

Årsredovisning

för

Knut Engqvist Invest AB

556712-2030

Räkenskapsåret

2023

Fastställelseintyg

Undertecknad styrelseledamot i Knut Engqvist Invest AB intygar, dels att denna kopia av årsredovisningen stämmer överens med originalet, dels att resultaträkningen och balansräkningen i årsredovisningen har fastställts på årsstämma den 8 april 2024. Årsstämman beslutade att godkänna styrelsens förslag till resultatdisposition.

Stockholm den 8 april 2024



Knut Engqvist

Årsredovisning

för


Knut Engqvist Invest AB

556712-2030

Räkenskapsåret

2023

Fotokopiens överensstämmelse
med originalet intygas:

A handwritten signature in black ink, appearing to be a cursive script, is written over a horizontal dotted line.

Styrelsen och verkställande direktören för Knut Engqvist Invest AB avger följande årsredovisning för räkenskapsåret 2023.

Årsredovisningen är upprättad i svenska kronor, SEK. Om inte annat särskilt anges, redovisas alla belopp i hela kronor (kr). Uppgifter inom parentes avser föregående år.

Förvaltningsberättelse

Verksamheten

Bolaget skall äga och förvalta fast och lös egendom samt därmed förenlig verksamhet. Bolaget ska sälja konsulttjänster inom företagsutveckling och företagsledning. Företaget har sitt säte i Tyresö.

Flerårsöversikt (tkr)	2023	2022	2021	2020	2019
Nettoomsättning	0	0	0	0	145
Resultat efter finansiella poster	2 408	2 008	3 688	3 858	4 759
Soliditet (%)	100	98	94	79	94

Den lägre nettoomsättningen beror på betydligt mindre uppdrag.

Förändringar i eget kapital

	Aktie- kapital	Balanserat resultat	Årets resultat	Totalt
Belopp vid årets ingång	100 000	14 723 310	3 598 419	18 421 729
Disposition enligt beslut av årsstämman:				
Formfri utdelning		-2 550 000		-2 550 000
Balanseras i ny räkning		3 598 419	-3 598 419	0
Årets resultat			2 307 277	2 307 277
Belopp vid årets utgång	100 000	15 771 729	2 307 277	18 179 006

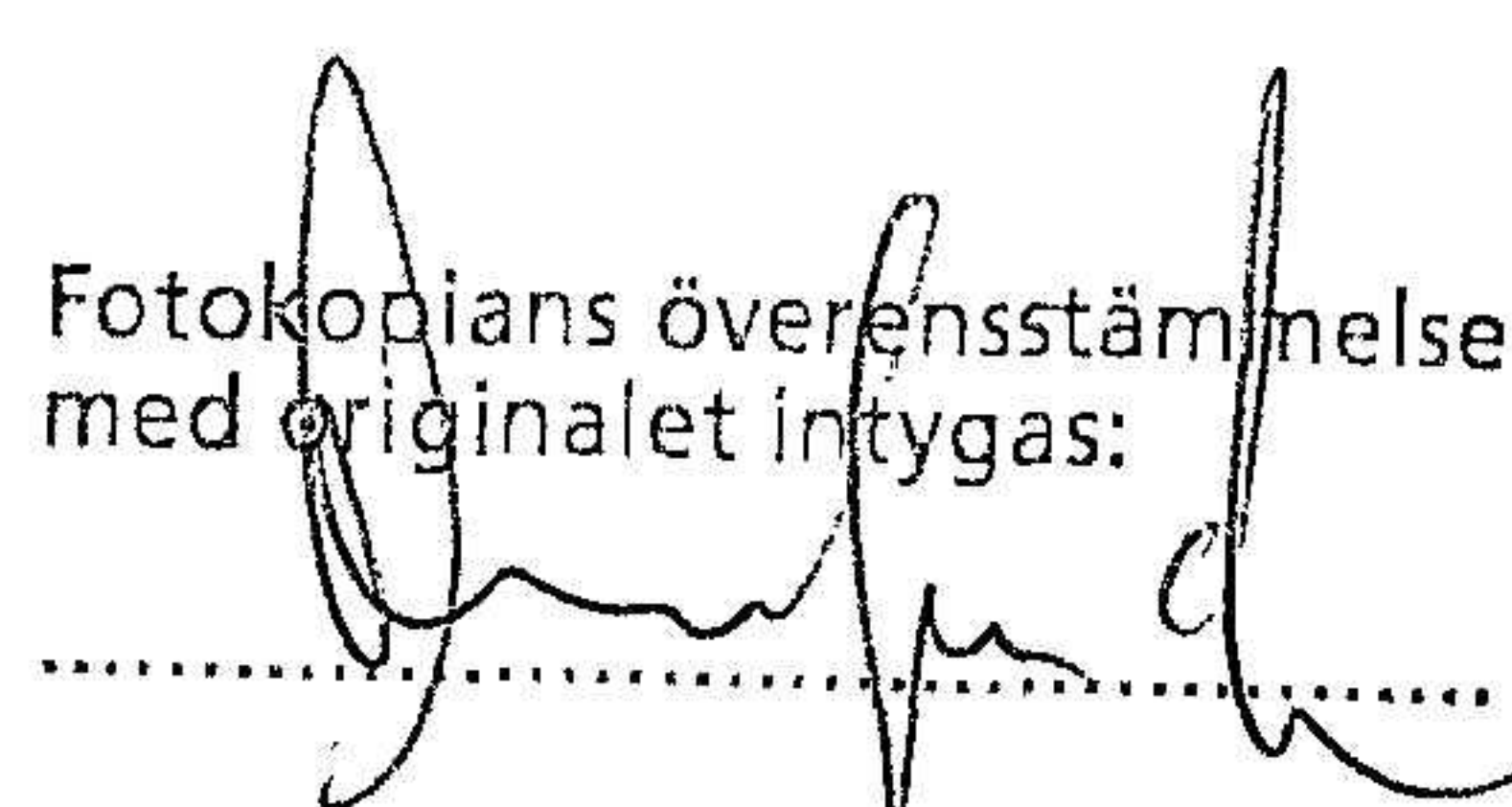
Resultatdisposition

Styrelsen föreslår att till förfogande stående vinstmedel (kronor):

balanserad vinst	15 771 727
årets vinst	2 307 277
	18 079 004
disponeras så att i ny räkning överföres	18 079 004
	18 079 004

Företagets resultat och ställning i övrigt framgår av efterföljande resultat- och balansräkning med noter.

Fotokopians överensstämmelse
med originalet intygas:



Resultaträkning

Not

2023-01-01
-2023-12-31

2022-01-01
-2022-12-31

Rörelseintäkter, lagerförändringar m. m.

Nettoomsättning	0	-1
Övriga rörelseintäkter	0	289 985
Summa rörelseintäkter, lagerförändringar m.m.	0	289 984

Rörelsekostnader

Övriga externa kostnader	-197 066	-301 384
Personalkostnader	-39 498	-30 414
Summa rörelsekostnader	-236 564	-331 798
Rörelseresultat	-236 564	-41 814

Finansiella poster

Resultat från andelar i intresseföretag och gemensamt styrda företag	0	1 916 360
Resultat från övriga finansiella anläggningstillgångar	1 943 292	0
Övriga ränteintäkter och liknande resultatposter	707 396	141 602
Räntekostnader och liknande resultatposter	-6 493	-7 967
Summa finansiella poster	2 644 195	2 049 995
Resultat efter finansiella poster	2 407 631	2 008 181


Bokslutsdispositioner

Förändring av periodiseringsfonder	0	2 047 582
Summa bokslutsdispositioner	0	2 047 582
Resultat före skatt	2 407 631	4 055 763

Skatter

Skatt på årets resultat	-100 354	-457 344
Årets resultat	2 307 277	3 598 419

Fotokopians överensstämmelse
med originalet intygas:



Balansräkning

Not

2023-12-31

2022-12-31

TILLGÅNGAR

Anläggningstillgångar

Finansiella anläggningstillgångar

Andelar i koncernföretag	2	2 972 375	2 826 800
Andelar i intresseföretag och gemensamt styrda företag	3	2 655 758	1 564 091
Andra långfristiga värdepappersinnehav	4	5 097 511	5 405 661
Andra långfristiga fordringar	5	5 399 029	6 734 859
Summa finansiella anläggningstillgångar		16 124 673	16 531 411
Summa anläggningstillgångar		16 124 673	16 531 411

Omsättningstillgångar

Kortfristiga fordringar

Övriga fordringar		1 562 234	1 904 776
Förutbetalda kostnader och upplupna intäkter		6 000	14 332
Summa kortfristiga fordringar		1 568 234	1 919 108

Kassa och bank

Kassa och bank		622 728	1 072 939
Summa kassa och bank		622 728	1 072 939
Summa omsättningstillgångar		2 190 962	2 992 047

SUMMA TILLGÅNGAR

18 315 635

19 523 458

Fotokopians överensstämmelse
med originalet intygas

.....

2024041112619

Balansräkning

Not

2023-12-31

2022-12-31

EGET KAPITAL OCH SKULDER

Eget kapital

Bundet eget kapital

Aktiekapital

100 000

100 000

Summa bundet eget kapital

100 000

100 000

Fritt eget kapital

Balanserat resultat

15 771 727

14 723 308

Årets resultat

2 307 277

3 598 419

Summa fritt eget kapital

18 079 004

18 321 727

Summa eget kapital

18 179 004

18 421 727

Kortfristiga skulder

Leverantörsskulder

4 518

23 335

Skatteskulder

100 354

1 003 664

Övriga skulder

13 055

44 732

Upplupna kostnader och förutbetalda intäkter

18 704

30 000

Summa kortfristiga skulder

136 631


1 101 731

SUMMA EGET KAPITAL OCH SKULDER

18 315 635

19 523 458

Fotokopians överensstämmelse
med originalet intygas:



Noter

Not 1 Redovisningsprinciper

Allmänna upplysningar

Årsredovisningen är upprättad i enlighet med årsredovisningslagen och Bokföringsnämndens allmänna råd (BFNAR 2016:10) om årsredovisning i mindre företag.

Företagets intäkter från uppdrag till fast pris redovisas enligt huvudregeln.

Nettoomsättning

Rörelsens huvudintäkter, fakturerade kostnader, sidointäkter samt intäktskorrigeringar.

Resultat efter finansiella poster

Resultat efter finansiella intäkter och kostnader men före bokslutsdispositioner och skatter.

Soliditet (%)

Justerat eget kapital (eget kapital och obeskattade reserver med avdrag för uppskjuten skatt) i procent av balansomslutning.


Not 2 Andelar i koncernföretag

	2023-12-31	2022-12-31
Ingående anskaffningsvärden	2 826 800	2 826 800
Omklassificeringar	145 575	
Utgående ackumulerade anskaffningsvärden	2 972 375	2 826 800
Utgående redovisat värde	2 972 375	2 826 800

Not 3 Andelar i intresseföretag och gemensamt styrda företag

	2023-12-31	2022-12-31
Ingående anskaffningsvärden	8 333	8 333
Försäljningar	-8 333	
Utgående ackumulerade anskaffningsvärden	0	8 333
Utgående redovisat värde	0	8 333

Fotokopians överensstämmelse
med originalet intygas:



2024041112621

Not 4 Andra långfristiga värdepappersinnehav

	2023-12-31	2022-12-31
Ingående anskaffningsvärden	6 961 419	5 874 985
Inköp	1 100 000	1 865 503
Försäljningar	-308 150	-779 069
Utgående ackumulerade anskaffningsvärden	7 753 269	6 961 419
Utgående redovisat värde	7 753 269	6 961 419


Not 5 Andra långfristiga fordringar

	2023-12-31	2022-12-31
Ingående anskaffningsvärden	6 734 859	6 734 859
Avgående fordringar	-1 335 830	
Utgående ackumulerade anskaffningsvärden	5 399 029	6 734 859
Utgående redovisat värde	5 399 029	6 734 859

Not Ställda säkerheter

	2023-12-31	2022-12-31
Företagsinteckning	500 000	500 000
	500 000	500 000

Fotokopians överensstämmelse
med originalet intygas:



Undertecknade försäkrar härmed att årsredovisningen har upprättats i enlighet med årsredovisningslagen och god redovisningssed, att aktuella redovisningsnormer har tillämpats och att lämnade uppgifter stämmer med faktiska förhållanden.

Stockholm den 8 april 2024



Knut Engqvist
Verkställande direktör

Fotokopians överensstämmelse
med originalet inrygas:



2024041112622