

J A Replace Butiksetablering AB  
Org nr 559265-4635


2025110403472

## Fastställelseintyg


Undertecknade styrelseledamöter och VD i J A Replace Butiksetablering AB intygar härmed dels att denna kopia av årsredovisningen och revisionsberättelsen överensstämmer med originalen, dels att resultat- och balansräkningen fastställts på årsstämma 2025-06-14. Stämman beslutade också att godkänna styrelsens förslag till resultatdisposition.

Stockholm 2025-06-15

Joakim Eklöf  
Styrelseledamot



Jenny Abrahamsson  
Styrelseledamot



Jenny Abrahamsson  
VD



# Årsredovisning

för

**J A Replace Butiksetablering AB**

559265-4635

Räkenskapsåret

2024-01-01 - 2024-12-31

Styrelsen och verkställande direktören för J A Replace Butiksetablering AB avger följande årsredovisning för räkenskapsåret 2024-01-01 - 2024-12-31.

Årsredovisningen är upprättad i svenska kronor, SEK. Om inget annat anges, redovisas alla belopp i hela kronor (kr). Uppgifter inom parentes avser föregående år.

## Förvaltningsberättelse

### Verksamheten

#### Om verksamheten

Bolaget utför tjänster åt detaljhandeln med fokus på butiksinredning.

Företaget har sitt säte i Nacka, Stockholm

Flerårsöversikt (Tkr)	2024	2023
Nettoomsättning	3 451	1 916
Resultat efter finansiella poster	98	-334
Soliditet (%)	22%	12%

### Förändring av eget kapital

	Aktie- kapital	Reserv- fond	Fritt eget kapital
Belopp vid årets ingång	27 000	0	40 853
Årets resultat			97 775
Belopp vid årets utgång	27 000	0	138 628

### Resultatdisposition

Styrelsen föreslår att till förfogande stående vinstmedel (kronor):

Balanserad vinst	40 853
Årets resultat	97 775
disponeras så att	
i ny räkning överföres	138 628

Företagets resultat och ställning i övrigt framgår av efterföljande resultat- och balansräkning med noter.

2025082807737

## Resultaträkning

Not	2024-01-01	2023-01-01
-----	------------	------------

1	-2024-12-31	-2023-12-31
---	-------------	-------------

### Rörelseintäkter, lagerförändringar m.m.

Nettoomsättning	3 445 479	1 916 121
Övriga rörelseintäkter	5 599	2
<b>Summa rörelseintäkter, lagerförändringar m.m.</b>	<b>3 451 078</b>	<b>1 916 123</b>

### Rörelsekostnader

Råvaror och förnödenheter	- 281 585	- 55 586
Övriga externa kostnader	- 315 853	- 297 688
Personalkostnader	2 - 2 747 145	- 2 016 330
Av- och nerskrivningar av materiella och immateriella anläggningstillgångar	- 7 558	- 7 558
Övriga rörelsekostnader	-	-
<b>Summa rörelsekostnader</b>	<b>- 3 352 141</b>	<b>- 2 377 162</b>
<b>Rörelseresultat</b>	<b>98 937</b>	<b>-461 039</b>

### Finansiella poster

Övriga ränteintäkter och liknande resultatposter	1 287	5
Räntekostnader och liknande resultatposter	- 2 449	- 2 968
<b>Summa finansiella poster</b>	<b>- 1 162</b>	<b>2 963</b>
<b>Resultat efter finansiella poster</b>	<b>97 775</b>	<b>-464 002</b>

### Bokslutsdispositioner

Förändring av periodiseringar	3 -	130 000
<b>Summa bokslutsdispositioner</b>	<b>-</b>	<b>130 000</b>
<b>Resultat före skatt</b>	<b>97 775</b>	<b>-334 002</b>

### Skatter

Skatt på årets resultat	-	-
<b>Årets resultat</b>	<b>97 775</b>	<b>-334 002</b>

## Balansräkning

Not 2024-01-01 2023-01-01  
-2024-12-31 -2023-12-31

### TILLGÅNGAR

#### Anläggningstillgångar

##### *Materiella anläggningstillgångar*

5

Fordon och andra transportmedel		0
Inventarier, verktyg och installationer	16 054	23 612
<b>Summa materiella anläggningstillgångar</b>	<b>16 054</b>	<b>23 612</b>

##### *Finansiella anläggningstillgångar*

Andra långfristiga fordringar	0	0
<b>Summa finansiella anläggningstillgångar</b>	<b>0</b>	<b>0</b>
<b>Summa anläggningstillgångar</b>	<b>0</b>	<b>0</b>

#### Omsättningstillgångar

##### *Varulager m.m.*

Råvaror och förnödenheter	0	0
<b>Summa varulager</b>	<b>0</b>	<b>0</b>

##### *Kortfristiga fordringar*

Kundfordringar	289 965 -	7 876
Övriga fordringar	1 070	644
Förutbetalda kostnader och upplupna intäkter	386 805	210 990

<b>Summa kortfristiga fordringar</b>	<b>677 840</b>	<b>203 758</b>
--------------------------------------	----------------	----------------

##### *Kassa och bank*

Kassa och bank	69 600	330 496
<b>Summa kassa och bank</b>	<b>69 600</b>	<b>330 496</b>
<b>Summa omsättningstillgångar</b>	<b>747 440</b>	<b>534 254</b>

<b>SUMMA TILLGÅNGAR</b>	<b>763 494</b>	<b>557 866</b>
-------------------------	----------------	----------------

## Balansräkning

Not            2024-01-01    2023-01-01  
                 -2024-12-31   -2023-12-31

### EGET KAPITAL OCH SKULDER

#### Eget kapital

##### *Bundet eget kapital*

Aktiekapital	27 000	27 000
Reservfond	0	0
<b>Summa bundet och eget kapital</b>	<b>27 000</b>	<b>27 000</b>

##### *Fritt eget kapital*

Balanserat resultat	40 853	374 855
Årets resultat	97 775	-334 002
<b>Summa fritt eget kapital</b>	<b>138 628</b>	<b>40 853</b>
<b>Summa eget kapital</b>	<b>165 628</b>	<b>67 853</b>

#### Obeskattade reserver

Periodiseringsfonder	0	0
<b>Summa obeskattade reserver</b>	<b>0</b>	<b>0</b>

#### Kortfristiga skulder

Övriga skulder till kreditinstitut	0	0
Leverantörsskulder	80 086	17 016
Övriga skulder	517 780	472 997
Upplupna kostnader och förutbetalda intäkter	0	-
<b>Summa kortfristiga skulder</b>	<b>597 866</b>	<b>490 013</b>

### **SUMMA EGET KAPITAL OCH SKULDER**

**763 494            557 866**

## Noter

### Not 1 Redovisningsprinciper

Årsredovisningen är upprättad i enlighet med årsredovisningslagen och Bokföringsnämndens allmänna råd (BFNAR 2016:10) om årsredovisning i mindre företag.

#### Tjänste- och entreprenaduppdrag

Företagets intäkter till fast pris redovisas enligt huvudregeln.

#### Avskrivning

Tillämpade avskrivningstider:

Fordon och andra transportmedel	5 år
Inventarier, verktyg och installationer	5 år

#### Nyckeldefinitioner

##### Nettoomsättning

Rörelsens huvudintäkter, fakturerade kostnader, sidointäkter samt intäktskorrigeringar.

##### Resultat efter finansiella poster

Resultat efter finansiella intäkter och kostnader, men före bokslutsdispositioner och skatter

##### Soliditet (%)

Justerat eget kapital (eget kapital och obeskattade reserver med avdrag för uppskjuten skatt) i procent av balansomslutning.

### Not 2 Medeltalet anställda

	2024	2023
Medeltalet anställda	3	3

### Not 3 Bokslutsdispositioner

Avsättning till periodiseringsfond	0	0
Återföring periodiseringsfond	0	130 000

2025082807741

#### Not 4 Fordon och andra transportmedel

	2024-12-31	2023-12-31
Ingående anskaffningsvärden	0	0
Inköp	0	0
Försäljningar/utrangeringar	0	0
<b>Utgående ackumulerade anskaffningsvärden</b>	<b>0</b>	<b>0</b>
Ingående avskrivningar	0	0
Försäljningar/utrangeringar	0	0
Årets avskrivningar	0	0
<b>Utgående ackumulerade avskrivningar</b>	<b>0</b>	<b>0</b>
<b>Utgående redovisat värde</b>	<b>0</b>	<b>0</b>

#### Not 5 Inventarier, verktyg och installationer

	2024-12-31	2023-12-31
Ingående anskaffningsvärden	37 790	37 790
Inköp	0	0
<b>Utgående ackumulerade anskaffningsvärden</b>	<b>37 790</b>	<b>37 790</b>
Ingående avskrivningar	- 14 178 -	6 620
Årets avskrivningar	- 7 558 -	7 558
<b>Utgående ackumulerade avskrivningar</b>	<b>- 21 736 -</b>	<b>14 178</b>
<b>Utgående redovisat värde</b>	<b>16 054</b>	<b>23 612</b>

#### Not 6 Andra långfristiga fordringar

	2024-12-31	2023-12-31
Ingående anskaffningsvärden	0	0
Tillkommande fordringar	0	0
<b>Utgående ackumulerade anskaffningsvärden</b>	<b>0</b>	<b>0</b>
<b>Utgående redovisat värde</b>	<b>0</b>	<b>0</b>

#### Not 7 Obeskattade reserver

Periodiseringsfonder	-	-
----------------------	---	---


J A Replace Butiksetablering AB  
Org nr 559265-4635

Underskrifter


Stockholm 2025-06-13

Joakim Eklöf  
Styrelseledamot

Jenny Abrahamsson  
Styrelseledamot

Handwritten signatures of Joakim Eklöf and Jenny Abrahamsson in cursive script.

Jenny Abrahamsson  
VD

Handwritten signature of Jenny Abrahamsson in cursive script.