

Årsredovisning för  
**Klara Städ Bergsslagen AB**  
559293-1033

Räkenskapsåret  
**2022-01-01 - 2022-12-31**

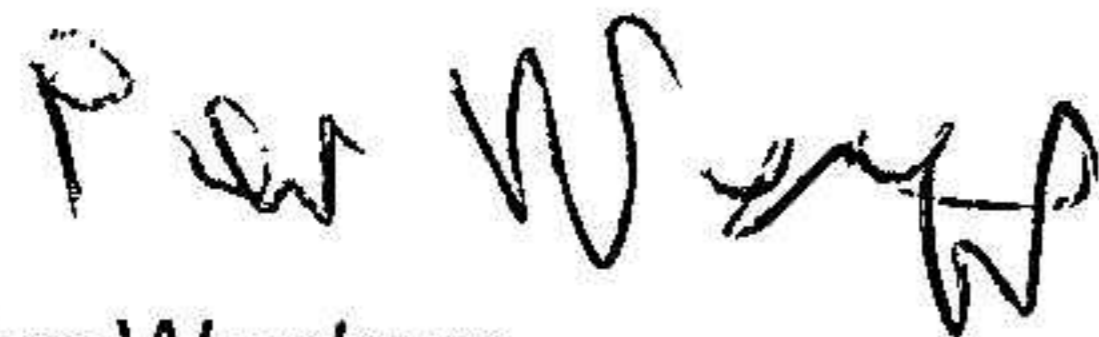
| Innehållsförteckning:  | Sida |
|------------------------|------|
| Förvaltningsberättelse | 1    |
| Resultaträkning        | 2    |
| Balansräkning          | 3-4  |
| Noter                  | 5    |
| Underskrifter          | 6    |

### Fastställelseintyg


Undertecknad styrelseledamot i Klara Städ Bergsslagen AB intygar härmed dels att denna kopia av årsredovisningen överensstämmer med originalet, dels att resultat- och balansräkningen fastställts på årsstämma 2023-07-31.

Stämman beslutade också att godkänna styrelsens förslag till resultatdisposition.

Västerås 2023-07-31



Per Westrup  
Styrelseordförande



## Förvaltningsberättelse

Styrelsen för Klara Städ Bergsslagen AB, 559293-1033, får härmed avge årsredovisning för räkenskapsåret 2022.

### Verksamheten

#### Allmänt om verksamheten

Företaget bedriver verksamhet inom Städbranchen genom att sälja tjänster till privatpersoner såsom företag.

#### Väsentliga händelser under räkenskapsåret

Bolaget har under räkenskapsåret förvärvats av Klara Städ AB som nu äger 100% av bolaget.

Bolaget har lagt över hela verksamheten till Klara Städ AB under slutet av verksamhetsåret.

### Flerårsöversikt

|                                   | 2022     | Belopp i kr<br>2020/2021 |
|-----------------------------------|----------|--------------------------|
| Nettoomsättning                   | 556 627  | 330 017                  |
| Resultat efter finansiella poster | -237 842 | -441 282                 |
| Soliditet, %                      | 27       | 12                       |

### Förändringar i eget kapital

|  | Aktie-<br>kapital | Fritt eget<br>kapital |
|--|-------------------|-----------------------|
| Vid årets början   | 25 000            | -                     |
| Aktieägartillskott, erhållna<br><i>Disposition enl årsstämmobeslut</i> |                   | 239 733               |
| Årets resultat   |                   | -237 842              |
| <b>Vid årets slut</b>  | <b>25 000</b>     | <b>1 891</b>          |

Villkorlig återbetalningsskyldighet för aktieägartillskott uppgick till 681 015 kr (441 282 kr).

### Resultatdisposition

|  | Belopp i kr |
|--|-------------|
| Styrelsen föreslår att fritt eget kapital, kronor 1 891, disponeras enligt följande: |             |
| Balanserat resultat  | 239 733     |
| Årets resultat   | -237 842    |
| Totalt   | 1 891       |
| Disponeras för   |             |
| Balanseras i ny räkning  | 1 891       |
| Summa  | 1 891       |

Bolagets resultat och ställning framgår av efterföljande resultat- och balansräkningar med noter.

PW Ax AL

## Resultaträkning

| <i>Belopp i kr</i>  | <i>Not</i> | <i>2022-01-01-<br/>2022-12-31</i> | <i>2020-12-22-<br/>2021-12-31</i> |
|---|------------|-----------------------------------|-----------------------------------|
| <b>Rörelseintäkter, lagerförändring m.m.</b>                                |            |                                   |                                   |
| Nettoomsättning   |            | 556 627                           | 330 017                           |
| Övriga rörelseintäkter  |            | 16 303                            | 8 892                             |
| <b>Summa rörelseintäkter, lagerförändring m.m.</b>                          |            | <b>572 930</b>                    | <b>338 909</b>                    |
| <b>Rörelsekostnader</b>   |            |                                   |                                   |
| Råvaror och förnödenheter   |            | -19 296                           | -24 858                           |
| Övriga externa kostnader  |            | -280 415                          | -221 771                          |
| Personalkostnader   | 2          | -469 277                          | -522 751                          |
| Av- och nedskrivningar av materiella och immateriella anläggningstillgångar |            | -41 784                           | -10 806                           |
| <b>Summa rörelsekostnader</b>   |            | <b>-810 772</b>                   | <b>-780 186</b>                   |
| <b>Rörelseresultat</b>  |            | <b>-237 842</b>                   | <b>-441 277</b>                   |
| <b>Finansiella poster</b>   |            |                                   |                                   |
| Räntekostnader och liknande resultatposter                                  | 3          | -                                 | -5                                |
| <b>Summa finansiella poster</b>   |            | <b>-</b>                          | <b>-5</b>                         |
| <b>Resultat efter finansiella poster</b>                                    |            | <b>-237 842</b>                   | <b>-441 282</b>                   |
| <b>Bokslutsdispositioner</b>  |            |                                   |                                   |
| <b>Resultat före skatt</b>  |            | <b>-237 842</b>                   | <b>-441 282</b>                   |
| <b>Skatter</b>  |            |                                   |                                   |
| <b>Årets resultat</b>   |            | <b>-237 842</b>                   | <b>-441 282</b>                   |

2023080120442

AD  
PW

## Balansräkning

| <i>Belopp i kr</i>                      | <i>Not</i> | <i>2022-12-31</i> | <i>2021-12-31</i> |
|---|------------|-------------------|-------------------|
| <b>TILLGÅNGAR</b>                       |            |                   |                   |
| <b>Anläggningstillgångar</b>            |            |                   |                   |
| <i>Materiella anläggningstillgångar</i> |            |                   |                   |
| Inventarier, verktyg och installationer | 4          | -                 | 41 784            |
| Summa materiella anläggningstillgångar  |            | -                 | 41 784            |
| <b>Summa anläggningstillgångar</b>      |            | -                 | 41 784            |
| <b>Omsättningstillgångar</b>            |            |                   |                   |
| <i>Kortfristiga fordringar</i>          |            |                   |                   |
| Kundfordringar                          |            | 3 852             | 94 950            |
| Övriga fordringar                       |            | 768               | 7 913             |
| Summa kortfristiga fordringar           |            | 4 620             | 102 863           |
| <i>Kassa och bank</i>                   |            |                   |                   |
| Kassa och bank                          |            | 95 940            | 63 554            |
| Summa kassa och bank                    |            | 95 940            | 63 554            |
| <b>Summa omsättningstillgångar</b>      |            | 100 560           | 166 417           |
| <b>SUMMA TILLGÅNGAR</b>                 |            | 100 560           | 208 201           |

2023080120443

AD ML  
PW

## Balansräkning

| <i>Belopp i kr</i>                           | <i>Not</i> | <i>2022-12-31</i> | <i>2021-12-31</i> |
|--|------------|-------------------|-------------------|
| <b>EGET KAPITAL OCH SKULDER</b>              |            |                   |                   |
| <b><i>Eget kapital</i></b>                   |            |                   |                   |
| <i>Bundet eget kapital</i>                   |            |                   |                   |
| Aktiekapital                                 |            | 25 000            | 25 000            |
| Summa bundet eget kapital                    |            | 25 000            | 25 000            |
| <i>Fritt eget kapital</i>                    |            |                   |                   |
| Balanserat resultat                          |            | 239 733           | 441 282           |
| Årets resultat                               |            | -237 842          | -441 282          |
| Summa fritt eget kapital                     |            | 1 891             | -                 |
| <b>Summa eget kapital</b>                    |            | <b>26 891</b>     | <b>25 000</b>     |
| <b><i>Långfristiga skulder</i></b>           |            |                   |                   |
| Skulder till koncernföretag                  |            | -                 | 58 718            |
| Summa långfristiga skulder                   |            | -                 | 58 718            |
| <b><i>Kortfristiga skulder</i></b>           |            |                   |                   |
| Leverantörsskulder                           |            | -                 | 52 688            |
| Skulder till koncernföretag                  |            | 73 669            | -                 |
| Övriga skulder                               |            | -                 | 28 649            |
| Upplupna kostnader och förutbetalda intäkter |            | -                 | 43 146            |
| Summa kortfristiga skulder                   |            | 73 669            | 124 483           |
| <b>SUMMA EGET KAPITAL OCH SKULDER</b>        |            | <b>100 560</b>    | <b>208 201</b>    |

2023080120444

AD ML  
PW

## Noter

Belopp i kr om inget annat anges.

### Not 1 Redovisningsprinciper

Årsredovisningen har upprättats i enlighet med Årsredovisningslagen och Bokföringsnämndens allmänna råd BFNAR 2016:10 Årsredovisning i mindre företag.

### Avskrivningsprinciper för anläggningstillgångar

Avskrivningar enligt plan baseras på ursprungliga anskaffningsvärden och beräknad nyttjandeperiod. Följande avskrivningstider tillämpas:

| <i>Anläggningstillgångar</i>             | <i>År</i> |
|--|-----------|
| Immateriella anläggningstillgångar:      |           |
| Materiella anläggningstillgångar:        |           |
| -Inventarier, verktyg och installationer | 5         |

Skillnaden mellan ovan nämnda avskrivningar och skattemässigt gjorda avskrivningar redovisas som ackumulerade överavskrivningar, vilka ingår i obeskattade reserver.

### Not 2 Personal

#### Personal

|                        | 2022-01-01-<br>2022-12-31 | 2020-12-22-<br>2021-12-31 |
|------------------------|---------------------------|---------------------------|
| Medelantalet anställda | 2                         | 2                         |
| <b>Summa</b>           | <b>2</b>                  | <b>2</b>                  |

### Not 3 Räntekostnader och liknande resultatposter

|                        | 2022-01-01-<br>2022-12-31 | 2020-12-22-<br>2021-12-31 |
|------------------------|---------------------------|---------------------------|
| Räntekostnader, övriga | -                         | 5                         |
| <b>Summa</b>           | <b>-</b>                  | <b>5</b>                  |


### Not 4 Inventarier, verktyg och installationer

|   | 2022-12-31 | 2021-12-31    |
|---|------------|---------------|
| Ackumulerade anskaffningsvärden:                          |            |               |
| -Vid årets början   | 52 590     | -             |
| -Nyanskaffningar  | -          | 52 890        |
| -Avyttringar och utrangeringar                            | -52 590    | -             |
| Vid årets slut  | -          | 52 890        |
| Ackumulerade avskrivningar enligt plan:                   |            |               |
| -Vid årets början   | -10 806    | -             |
| -Återförda avskrivningar på avyttringar och utrangeringar | 21 324     | -             |
| -Årets avskrivning anskaffningsvärden                     | -10 518    | -10 806       |
| Vid årets slut  | -          | -10 806       |
| <b>Redovisat värde vid årets slut</b>                     | <b>-</b>   | <b>42 084</b> |


AD HL  
PW

## Underskrifter

Västerås 2023-0731



Per Westrup  
Styrelseordförande



Andreas Dayan  
Styrelseledamot



Henrik Lundgren

Kommentar:

Bolagets resultat- och balansräkning blir föremål för fastställelse på ordinarie årsstämma