

# Årsredovisning

---

## *Cerulean Corporate AB i likvidation*


556929-4019

Likvidatorn avger följande årsredovisning för  
räkenskapsåret 2022-07-01 - 2023-06-30.

Om inte annat särskilt anges, redovisas alla belopp i hela kronor (sek).

<u>INNEHÅLLSFÖRTECKNING</u>	<u>SIDA</u>
- Förvaltningsberättelse	2
- Resultaträkning	3
- Balansräkning	4 - 5
- Noter	6
- Underskrifter	6

Undertecknad likvidator i bolaget intygar härmed, dels att denna kopia av årsredovisningen och revisionsberättelsen överensstämmer med originalet, dels att resultat- och balansräkningar har fastställts på ordinarie årsstämma den 22 december 2023.  
Stämman beslöt tillika godkänna styrelsens förslag till disposition av resultatet.



## FÖRVALTNINGSBERÄTTELSE

### VERKSAMHETEN

#### Allmänt om verksamheten

Bolagets verksamhet ska vara att bedriva konsultverksamhet åt företag med inriktning mot gruvnäringen och därmed förenlig verksamhet.

Företaget har sitt säte i Sundbyberg.

Bolagets verksamhet har varit vilande under räkenskapsåret.

#### Väsentliga händelser under räkenskapsåret

På extra bolagsstämma 2023-04-12 beslutades att bolaget skulle träda i likvidation.

Ingen resultatdisposition har nedan presenterats då bolaget är under likvidation.

### FLERÅRSÖVERSIKT


Beloppen i flerårsöversikten är angivna i tusental kronor om inte annat anges.

	2207-2306	2107-2206	2007-2106	1907-2006
Nettoomsättning				15 450
Resultat efter finansiella poster			-4 250	5 897
Soliditet %		67	67	67

### FÖRÄNDRINGAR I EGET KAPITAL

	Aktiekapital	Balanserat resultat
Belopp vid årets ingång	50 000	-3 876
Belopp vid årets utgång	50 000	-3 876

Fotokopians överensstämmelse  
med originalet intygas:

  
Ulmi Zernow

# RESULTATRÄKNING

1

2022-07-01	2021-07-01
2023-06-30	2022-06-30

Årets resultat

2024030106374

## BALANSRÄKNING

1

	2023-06-30	2022-06-30
<b>TILLGÅNGAR</b>		
<b>Omsättningstillgångar</b>		
<i>Kortfristiga fordringar</i>		
Övriga fordringar	980	980
<i>Summa kortfristiga fordringar</i>	980	980
<i>Kassa och bank</i>		
Kassa och bank	67 743	67 743
<i>Summa kassa och bank</i>	67 743	67 743
<b>Summa omsättningstillgångar</b>	<b>68 723</b>	<b>68 723</b>
<b>SUMMA TILLGÅNGAR</b>	<b>68 723</b>	<b>68 723</b>

2024030106375

2024030106376

	2023-06-30	2022-06-30
<b>EGET KAPITAL OCH SKULDER</b>		
<b>Eget kapital</b>		
<i>Bundet eget kapital</i>		
Aktiekapital	50 000	50 000
<i>Summa bundet eget kapital</i>	<i>50 000</i>	<i>50 000</i>
<i>Fritt eget kapital</i>		
Balanserat resultat	-3 876	-3 876
<i>Summa fritt eget kapital</i>	<i>-3 876</i>	<i>-3 876</i>
<b>Summa eget kapital</b>	<b>46 124</b>	<b>46 124</b>
<b>Kortfristiga skulder</b>		
Övriga skulder	22 599	22 599
<b>Summa kortfristiga skulder</b>	<b>22 599</b>	<b>22 599</b>
<b>SUMMA EGET KAPITAL OCH SKULDER</b>	<b>68 723</b>	<b>68 723</b>

## NOTER

### Not 1 Redovisningsprinciper

#### Enligt BFNAR 2016:10

Årsredovisningen har upprättats enligt årsredovisningslagen och BFNAR 2016:10 Årsredovisning i mindre företag (K2).

#### Nyckeltalsdefinitioner


Nedan definieras nyckeltalen i förvaltningsberättelsens flerårsöversikt.

*Soliditet = Justerat eget kapital / Totalt kapital*

Kommentar: Justerat eget kapital beräknas som eget kapital plus 79,4 % av obeskattade reserver.

## UNDERSKRIFTER

Sundbyberg



Bo Jan Ragnar Thomaeus

Likvidator

2023-12-22