

Årsredovisning

för

Learning4u AB

556587-1406

Räkenskapsåret

2021-07-01 till 2022-06-30

Innehåll	Sida
Förvaltningsberättelse	2
Resultaträkning	3
Balansräkning	4
Tilläggsupplysningar	5
Underskrifter	6

Undertecknad styrelseledamot i Learning4u AB intygar, dels att denna kopia av årsredovisningen stämmer överens med originalet, dels att resultaträkningen och balansräkningen har fastställts på årsstämman. Årsstämman den 2022-11-15 beslutade att godkänna styrelsens förslag till hur resultatet ska fördelas.

Stockholm 2022-11-15


Kenth Déjenstam
Verkställande direktör

Styrelsen och verkställande direktören för Learning4u AB lämnar följande årsredovisning för verksamheten under räkenskapsåret 2021-07-01 till 2022-06-30.

Årsredovisningen är upprättad i svenska kronor, SEK. Bolaget har sitt säte i Stockholm.

Förvaltningsberättelse

Verksamhet

Allmänt om verksamheten

Bolaget skall bedriva kompetensutveckling genom konsult- och utbildningsverksamhet inom näringslivet samt därmed förenlig verksamhet.

Väsentliga händelser under räkenskapsåret

Inga väsentliga händelser har inträffat under räkenskapsåret.

Flerårsöversikt (Tkr)

	2021/2022	2020/2021	2019/2020	2018/2019
Nettoomsättning	2 095	2 366	2 007	3 771
Resultat efter finansiella poster	278	403	137	121
Soliditet (%)	80,23	49,87	81,19	46,92

Förändring av eget kapital

	Aktiekapital	Reservfond	Balanserat resultat	Årets resultat	Totalt
Belopp vid årets ingång	100 000	20 000	494 776	313 349	928 125
Resultatdisposition enligt årsstämma:			313 349	-313 349	0
Årets resultat				219 419	219 419
Belopp vid årets utgång	100 000	20 000	808 125	219 419	1 147 544

Resultatdisposition

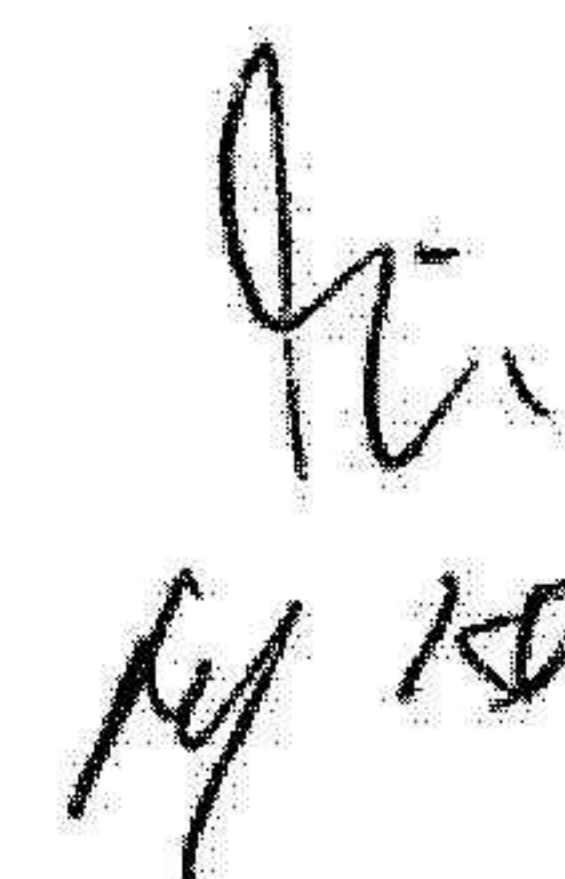
Styrelsen föreslår att till förfogande stående vinstmedel (kronor):

Balanserat resultat	808 125
Årets resultat	219 419
	<u>1 027 544</u>

Styrelsen föreslår att vinstmedel disponeras enligt följande:

Balanseras i ny räkning	1 027 544
	<u>1 027 544</u>

Resultatet av företagets verksamhet i övrigt och ställningen vid räkenskapsårets utgång, framgår av efterföljande resultat- och balansräkning med tillhörande tilläggsupplysningar.


14/10

2022111804007

Resultaträkning

	Not	2021-07-01 - 2022-06-30	2020-07-01 - 2021-06-30
	1		
Rörelseintäkter			
Nettoomsättning		2 095 449	2 366 412
Övriga rörelseintäkter		50 668	0
Summa rörelseintäkter		2 146 117	2 366 412
Rörelsekostnader			
Råvaror och förnödenheter		-1 351 595	-1 450 749
Övriga externa kostnader		-294 582	-264 672
Personalkostnader	2	-233 525	-247 733
Summa rörelsekostnader		-1 879 702	-1 963 154
Rörelseresultat		266 415	403 258
Finansiella poster			
Resultat från övriga finansiella anläggningstillgångar		11 920	0
Räntekostnader och liknande resultatposter		-194	-5
Summa finansiella poster		11 726	-5
Resultat efter finansiella poster		278 141	403 253
Resultat före skatt		278 141	403 253
Skatter			
Skatt på årets resultat		-58 722	-89 904
Årets resultat		219 419	313 349



1/50

2022111804008

Balansräkning

Not 2022-06-30 2021-06-30
1

TILLGÅNGAR

Anläggningstillgångar

Finansiella anläggningstillgångar

Ägarintressen i övriga företag 400 000 0

Summa finansiella anläggningstillgångar 400 000 0

Summa anläggningstillgångar 400 000 0

Omsättningstillgångar

Kortfristiga fordringar

Kundfordringar 46 500 707 210

Övriga fordringar 175 589 309 532

Förutbetalda kostnader och upplupna intäkter 21 544 11 597

Summa kortfristiga fordringar 243 633 1 028 339

Kassa och bank

Kassa och bank 786 654 832 829

Summa kassa och bank 786 654 832 829

Summa omsättningstillgångar 1 030 287 1 861 168

SUMMA TILLGÅNGAR 1 430 287 1 861 168

[Handwritten signature]
KD

Balansräkning

Not 2022-06-30 2021-06-30
I

EGET KAPITAL OCH SKULDER

Eget kapital

Bundet eget kapital

Aktiekapital

100 000 100 000

Reservfond

20 000 20 000

Summa bundet eget kapital

120 000 120 000

Fritt eget kapital

Balanserat resultat

808 125 494 776

Årets resultat

219 419 313 349

Summa fritt eget kapital

1 027 544 808 125

Summa eget kapital

1 147 544 928 125

Kortfristiga skulder

Leverantörsskulder

135 924 601 821

Skatteskulder

58 722 89 961

Övriga skulder

39 138 68 382

Upplupna kostnader och förutbetalda intäkter

48 959 172 879

Summa kortfristiga skulder

282 743 933 043

SUMMA EGET KAPITAL OCH SKULDER

1 430 287 1 861 168

Ky

Ky

KD

Tilläggsupplysningar

Not 1 Redovisningsprinciper

Årsredovisningen upprättad med årsredovisningslagen och bokföringsnämndens allmänna råd (BFNAR 2016:10) om årsredovisning i mindre aktiebolag (K2).

Företagets intäkter från uppdrag till fast pris redovisas enligt huvudregeln.

Nyckeltalsdefinitioner

Nettoomsättning

Rörelsens huvudintäkter, fakturerade kostnader, sidointäkter samt intäktskorrigeringar.

Resultat efter finansiella poster

Resultat efter finansiella intäkter och kostnader, men före extraordinära intäkter och kostnader.

Soliditet (%)

Justerat eget kapital (eget kapital och obeskattade reserver med avdrag för uppskjuten skatt) i procent av balansomslutning.


Not 2 Medeltal anställda


	2021/2022	2020/2021
Medeltal anställda	1	1

Underskrifter

Stockholm 2022-~~12-9~~

11-15 skrev tyvärr fel datum. Det ska vara 2022-11-15.


Kenth Dejenstam
Verkställande direktör


Mattias Hultheimer
Styrelseordförande


Erik Holm
Ledamot