

**Årsredovisning**  
och  
**Koncernredovisning**  
för  
**Ellfolk Group AB**  
556736-4343

Räkenskapsåret

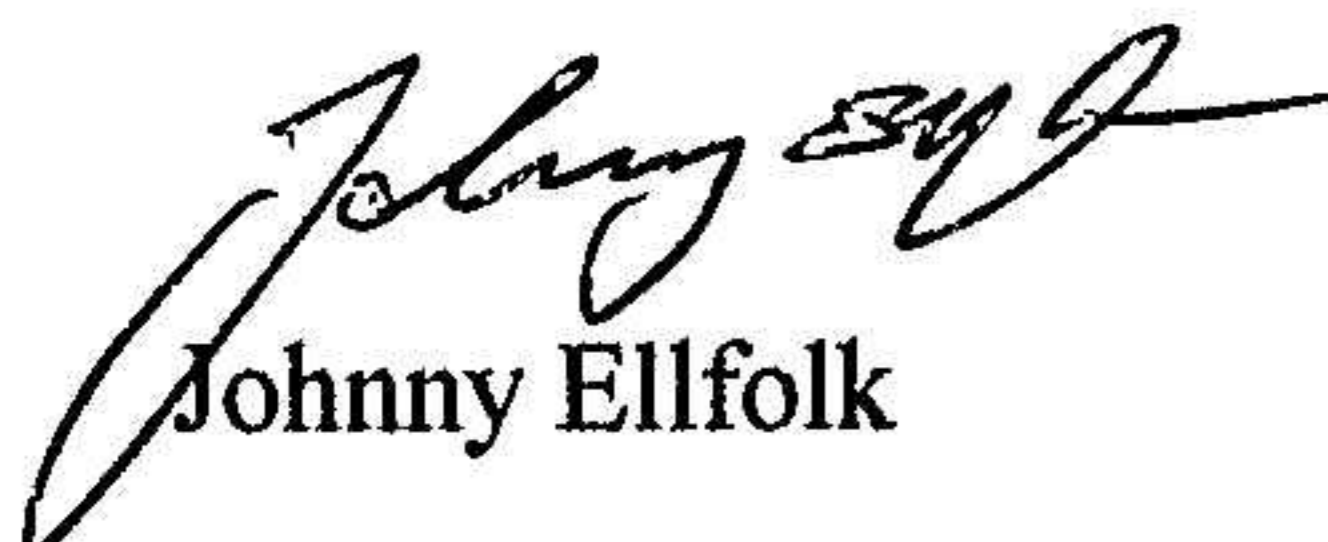
2021-07-01 - 2022-06-30

**Fastställelseintyg**

Undertecknad styrelseledamot i Ellfolk Group AB intygar att resultaträkningen och balansräkningen i årsredovisningen för moderbolaget samt koncernresultaträkningen och koncernbalansräkningen har fastställts på årsstämma den 20 december 2022. Årsstämman beslutade att godkänna styrelsens förslag till resultatdisposition.

Jag intygar också att innehållet i årsredovisningen och revisionsberättelsen stämmer överens med originalen.

Eskilstuna den 20 december 2022

  
Johnny Ellfolk

Styrelsen för Ellfolk Group AB avger följande årsredovisning och koncernredovisning för räkenskapsåret 2021-07-01 - 2022-06-30.

## Förvaltningsberättelse

### Information om verksamheten

Bolaget bildades 2007-08-24 och skall förvalta aktier.

Ellfolk Group AB är moderbolag i en koncern med de helägda dotterbolagen Ellfolk Projektutveckling AB, org nr 556736-4442, Ellfolk Bygg AB, org nr 556305-2991, Hillwood AB, org nr 556672-1808, Ormvråken Slagsta AB, org nr 559265-5046, Nordic Performance Car AB, org nr 559121-6824, alla med säte i Eskilstuna.

Företaget har sitt säte i Eskilstuna.

### Väsentliga händelser under räkenskapsåret

Vi har särskilt beaktat hur effekterna av COVID-19 utbrottet påverkat bolagets utveckling och den finansiella rapporteringen. Vi bedömer att påverkan på bolaget har varit begränsad.

### Förväntad framtida utveckling samt väsentliga risker och osäkerhetsfaktorer

Konjunkturen bedöms bli fortsatt god även under räkenskapsår 2021/2022. Bolaget räknar med att omsättning och resultat skall ligga i nivå med 2020/2021.

Väsentliga riskområden är konjunkturen och det allmänna politiska läget.

### Förändringar i eget kapital

Koncernen	Aktie- kapital	Reserver	Annat eget kapital inkl. årets resultat	Totalt
Belopp vid årets ingång	100 000	15 365 989	50 741 727	66 207 716
Disposition enligt beslut av årets årsstämma:				
Utdelning			-6 200 000	-6 200 000
Förskjutning mellan bundna och fria reserver		-5 003 678	5 003 678	0
Årets resultat			4 880 187	4 880 187
<b>Belopp vid årets utgång</b>	<b>100 000</b>	<b>10 362 311</b>	<b>54 425 592</b>	<b>64 887 903</b>

2023011301332

<b>Moderbolaget</b>	<b>Aktie- kapital</b>	<b>Balanserat resultat</b>	<b>Årets resultat</b>	<b>Totalt</b>
Belopp vid årets ingång	100 000	31 435 425	26 984 424	<b>58 519 849</b>
Disposition enligt beslut av årets årsstämma:				
Balanseras i ny räkning		26 984 424	-26 984 424	<b>0</b>
Utdelning extra stämma		-6 200 000		<b>-6 200 000</b>
Årets resultat			349 021	<b>349 021</b>
<b>Belopp vid årets utgång</b>	<b>100 000</b>	<b>52 219 849</b>	<b>349 021</b>	<b>52 668 870</b>

### **Förslag till vinstdisposition**

Styrelsen föreslår att till förfogande stående vinstmedel (kronor):

balanserad vinst	52 219 850
årets vinst	349 021
	<b>52 568 871</b>

disponeras så att i ny räkning överföres	52 568 871
	<b>52 568 871</b>

Koncernens och moderbolagets resultat och ställning i övrigt framgår av efterföljande resultat- och balansräkningar samt kassaflödesanalyser med noter.

*J. 2024*

## Koncernens Resultaträkning

	Not	2021-07-01 -2022-06-30	2020-07-01 -2021-06-30
Nettoomsättning		81 859 431	142 289 431
Förändring av lagervaror under tillverkning, färdiga varor och pågående arbete för annans räkning		5 017 879	2 095 520
Övriga rörelseintäkter		1 760 653	227 741
		<b>88 637 963</b>	<b>144 612 692</b>
<b>Rörelsens kostnader</b>			
Handelsvaror		-73 577 308	-109 851 850
Övriga externa kostnader	2, 3	-6 922 865	-8 126 358
Personalkostnader	4	-14 468 998	-18 025 732
Avskrivningar och nedskrivningar av materiella och immateriella anläggningstillgångar		-715 613	-1 261 769
		<b>-95 684 784</b>	<b>-137 265 708</b>
<b>Rörelseresultat</b>		<b>-7 046 821</b>	<b>7 346 984</b>
<b>Resultat från finansiella poster</b>			
Resultat från andelar i koncernföretag		10 387 380	27 847 448
Övriga ränteintäkter och liknande resultatposter		225 778	105 546
Räntekostnader och liknande resultatposter	5	-26 253	-99 893
		<b>10 586 905</b>	<b>27 853 101</b>
<b>Resultat efter finansiella poster</b>		<b>3 540 084</b>	<b>35 200 085</b>
<b>Resultat före skatt</b>		<b>3 540 084</b>	<b>35 200 085</b>
Skatt på årets resultat	6	1 340 103	-1 598 610
<b>Årets resultat</b>		<b>4 880 187</b>	<b>33 601 475</b>
Hänförligt till moderföretagets aktieägare		4 880 187	33 601 474

## Koncernens Balansräkning

	Not	2022-06-30	2021-06-30
<b>TILLGÅNGAR</b>			
<b>Anläggningstillgångar</b>			
<b>Materiella anläggningstillgångar</b>			
Byggnader och mark	8	0	4 930 000
Inventarier, verktyg och installationer	9	1 344 054	2 286 934
		<b>1 344 054</b>	<b>7 216 934</b>
<b>Finansiella anläggningstillgångar</b>			
Andelar i koncernföretag	10	0	0
Andra långfristiga fordringar		24 400	38 800
		<b>24 400</b>	<b>38 800</b>
<b>Summa anläggningstillgångar</b>		<b>1 368 454</b>	<b>7 255 734</b>
<b>Omsättningstillgångar</b>			
<b>Varulager m m</b>			
Varor under tillverkning		13 522 116	0
Färdiga varor och handelsvaror		925 000	10 301 446
		<b>14 447 116</b>	<b>10 301 446</b>
<b>Kortfristiga fordringar</b>			
Kundfordringar		9 926 220	5 284 413
Upparbetat ej fakturerat		16 990 166	8 516 650
Aktuella skattefordringar		2 186 505	0
Övriga fordringar		315 190	14 656 915
Förutbetalda kostnader och upplupna intäkter	11	1 962 219	2 422 996
		<b>31 380 300</b>	<b>30 880 974</b>
 Kassa och bank		 40 644 031	 48 988 749
		<b>40 644 031</b>	<b>48 988 749</b>
<b>Summa omsättningstillgångar</b>		<b>86 471 447</b>	<b>90 171 169</b>
<b>SUMMA TILLGÅNGAR</b>		<b>87 839 901</b>	<b>97 426 903</b>

## Koncernens Balansräkning

	Not	2022-06-30	2021-06-30
<b>EGET KAPITAL OCH SKULDER</b>			
<b>Eget kapital</b>			
<b>Eget kapital hänförligt till moderföretagets aktieägare</b>			
Aktiekapital		100 000	100 000
Reserver		10 362 310	0
Annat eget kapital inklusive årets resultat		54 425 593	66 107 715
<b>Eget kapital hänförligt till moderföretagets aktieägare</b>		<b>64 887 903</b>	<b>66 207 715</b>
<b>Summa eget kapital</b>		<b>64 887 903</b>	<b>66 207 715</b>
<b>Avsättningar</b>			
Avsättningar för uppskjuten skatt	10	3 251 917	4 760 952
		<b>3 251 917</b>	<b>4 760 952</b>
<b>Långfristiga skulder</b>			
Skulder till kreditinstitut	12 13	227 764	294 436
		<b>227 764</b>	<b>294 436</b>
<b>Kortfristiga skulder</b>			
Skulder till kreditinstitut		66 672	66 672
Leverantörsskulder		11 402 901	11 981 223
Aktuella skatteskulder		109 539	652 288
Övriga skulder		1 211 145	8 017 248
Fakturerad men ej upparbetad intäkt		208 125	0
Upplupna kostnader och förutbetalda intäkter	14	6 473 935	5 446 369
		<b>19 472 317</b>	<b>26 163 800</b>
<b>SUMMA EGET KAPITAL OCH SKULDER</b>		<b>87 839 901</b>	<b>97 426 903</b>

## Koncernens Kassaflödesanalys

	Not	2021-07-01 -2022-06-30	2020-07-01 -2021-06-30
<b>Den löpande verksamheten</b>			
Resultat efter finansiella poster		3 540 084	35 200 084
Justeringar för poster som inte ingår i kassaflödet m.m	15	-9 671 767	-26 585 679
Betald skatt		-2 898 186	-1 664 968
<b>Kassaflöde från den löpande verksamheten före förändringar av rörelsekapital</b>		<b>-9 029 869</b>	<b>6 949 437</b>
<b>Kassaflöde från förändringar i rörelsekapital</b>			
Förändring av varulager och pågående arbeten		-4 145 670	76 952 109
Förändring kundfordringar		-4 641 807	11 078 910
Förändring av kortfristiga fordringar		6 328 986	-9 347 488
Förändring leverantörsskulder		-578 322	-2 088 517
Förändring av kortfristiga skulder		-5 570 411	-8 178 374
<b>Kassaflöde från den löpande verksamheten</b>		<b>-17 637 093</b>	<b>75 366 076</b>
<b>Investeringsverksamheten</b>			
Investeringar i materiella anläggningstillgångar	9	-59 400	-5 632 673
Försäljning av materiella anläggningstillgångar		5 216 667	0
Investeringar i finansiella anläggningstillgångar		14 400	0
Försäljning av finansiella anläggningstillgångar		10 387 380	27 847 448
<b>Kassaflöde från investeringsverksamheten</b>		<b>15 559 047</b>	<b>22 214 775</b>
<b>Finansieringsverksamheten</b>			
Amortering av lån		-66 672	-66 427 020
Utbetald utdelning		-6 200 000	-13 500 000
<b>Kassaflöde från finansieringsverksamheten</b>		<b>-6 266 672</b>	<b>-79 927 020</b>
<b>Årets kassaflöde</b>		<b>-8 344 718</b>	<b>17 653 831</b>
<b>Likvida medel vid årets början</b>			
Likvida medel vid årets början		48 988 749	31 334 917
<b>Likvida medel vid årets slut</b>		<b>40 644 031</b>	<b>48 988 748</b>

## Moderbolagets Resultaträkning

	Not	2021-07-01 -2022-06-30	2020-07-01 -2021-06-30
Nettoomsättning		101 131 101 131	255 038 255 038
<b>Rörelsens kostnader</b>			
Övriga externa kostnader	3	-153 881 -153 881	-186 240 -186 240
<b>Rörelseresultat</b>		<b>-52 750</b>	<b>68 798</b>
<b>Resultat från finansiella poster</b>			
Resultat från andelar i koncernföretag	16	383 053	27 010 389
Övriga ränteintäkter och liknande resultatposter		129 718	16 234
Räntekostnader och liknande resultatposter	5	0	-20 997
<b>Resultat efter finansiella poster</b>		<b>512 771</b> <b>460 021</b>	<b>27 005 626</b> <b>27 074 424</b>
Bokslutsdispositioner	17	-111 000	-90 000
<b>Resultat före skatt</b>		<b>349 021</b>	<b>26 984 424</b>
Skatt på årets resultat	6	0	0
<b>Årets resultat</b>		<b>349 021</b>	<b>26 984 424</b>

2023011301337

254

## Moderbolagets Balansräkning

Not                      2022-06-30                      2021-06-30

### TILLGÅNGAR

#### Anläggningstillgångar

##### *Finansiella anläggningstillgångar*

Andelar i koncernföretag	18, 19	22 729 000	32 754 000
Fordringar hos koncernföretag		0	5 000 000
<b>Summa anläggningstillgångar</b>		<b>22 729 000</b>	<b>37 754 000</b>

#### Omsättningstillgångar

##### *Kortfristiga fordringar*

Fordringar hos koncernföretag		1 715 250	1 376 250
Övriga fordringar		0	14 245 507
Förutbetalda kostnader och upplupna intäkter	11	45 559	0
		<b>1 760 809</b>	<b>15 621 757</b>

##### *Kassa och bank*

<b>Summa omsättningstillgångar</b>		<b>30 596 276</b>	<b>24 173 028</b>
------------------------------------	--	-------------------	-------------------

### SUMMA TILLGÅNGAR

**55 086 085                      77 548 785**

## Moderbolagets Balansräkning

Not 2022-06-30 2021-06-30

### EGET KAPITAL OCH SKULDER

<b>Eget kapital</b>	20, 21		
<i>Bundet eget kapital</i>			
Aktiekapital		100 000	100 000
		<b>100 000</b>	<b>100 000</b>
<i>Fritt eget kapital</i>			
Balanserad vinst eller förlust		52 219 850	31 435 426
Årets resultat		349 021	26 984 424
		<b>52 568 871</b>	<b>58 419 850</b>
<b>Summa eget kapital</b>		<b>52 668 871</b>	<b>58 519 850</b>
<b>Avsättningar</b>			
Uppskjuten skatteskuld	10	0	0
<b>Summa avsättningar</b>		<b>0</b>	<b>0</b>
<b>Långfristiga skulder</b>			
Skulder till koncernföretag		2 386 214	18 686 214
<b>Summa långfristiga skulder</b>		<b>2 386 214</b>	<b>18 686 214</b>
<b>Kortfristiga skulder</b>			
Leverantörsskulder		0	744
Övriga skulder		0	320 000
Upplupna kostnader och förutbetalda intäkter	14	31 000	21 977
<b>Summa kortfristiga skulder</b>		<b>31 000</b>	<b>342 721</b>
<b>SUMMA EGET KAPITAL OCH SKULDER</b>		<b>55 086 085</b>	<b>77 548 785</b>

## Noter

### Not 1 Redovisnings- och värderingsprinciper

#### Allmänna upplysningar

Årsredovisningen och koncernredovisningen är upprättad i enlighet med årsredovisningslagen och BFNAR 2012:1 Årsredovisning och koncernredovisning (K3).

Redovisningsprinciperna är oförändrade jämfört med föregående år.

#### Intäktsredovisning

Intäkter har tagits upp till verkligt värde av vad som erhållits eller kommer att erhållas och redovisas i den omfattning det är sannolikt att de ekonomiska fördelarna kommer att tillgodogöras bolaget och intäkterna kan beräknas på ett tillförlitligt sätt.

Ersättning i form av ränta, royalty eller utdelning redovisas som intäkt när det är sannolikt att företaget kommer att få de ekonomiska fördelar som är förknippade med transaktionen och när inkomsten kan beräknas på ett tillförlitligt sätt.

Ränta redovisas som intäkt enligt den så kallade effektivräntemetoden. Royalty periodiseras i enlighet med den aktuella överenskommelsens ekonomiska innebörd. Utdelning redovisas som intäkt när företagets rätt till betalning är säkerställd.

Inkomster från uppdrag till fast pris redovisas som intäkt enligt uppdragens respektive färdigställandegrad, så kallad successiv vinstavräkning. Färdigställandegraden fastställs huvudsakligen genom att jämföra nedlagda uppdragsutgifter med totala uppdragsutgifter.

När utfallet kan beräknas på ett tillförlitligt sätt redovisas uppdragsinkomsten och hänförliga uppdragsutgifter i resultaträkningen med utgångspunkt från färdigställandegraden av aktiviteterna på balansdagen.

Om det ekonomiska utfallet av ett uppdrag inte kan beräknas på ett tillförlitligt sätt redovisas en intäkt endast med ett belopp som motsvarar de uppkomna uppdragsutgifter som sannolikt kommer att ersättas av beställaren. Om det är sannolikt att de totala uppdragsutgifterna kommer att överstiga den totala uppdragsinkomsten från ett uppdrag redovisas den befarade förlusten som en kostnad omgående i resultaträkningen.

I balansräkningen jämförs redovisade intäkter med de belopp som fakturerats beställaren under samma period. Om de fakturerade beloppen överstiger den redovisade intäkten utgör mellanskillnaden en skuld, vilken redovisas som fakturerad men ej upparbetad intäkt. Om intäkten överstiger de fakturerade beloppen utgör mellanskillnaden en fordran vilken redovisas som upparbetad men ej fakturerad intäkt.

#### Koncernredovisning

##### *Konsolideringsmetod*

Ellfolk Group AB upprättar koncernredovisning. Uppgifter om koncernföretag finns i not 16. Dotterföretagen inkluderas i koncernredovisningen från och med den dag då det bestämmande inflytandet överförs till koncernen. De exkluderas ur koncernredovisningen från och med den dag då det bestämmande inflytandet upphör.

Koncernens bokslut är upprättat enligt förvärvsmetoden. Förvärvstidpunkten är den tidpunkt då

det bestämmande inflytandet erhålls. Identifierbara tillgångar och skulder värderas inledningsvis till verkliga värden vid förvärvstidpunkten. Minoritetens andel av de förvärvade nettotillgångarna värderas till verkligt värde. Goodwill utgörs av mellanskillnaden mellan de förvärvade identifierbara nettotillgångarna vid förvärvstillfället och anskaffningsvärdet inklusive värdet av minoritetsintresset och värderas initialt till anskaffningsvärdet.

Koncernredovisningen omfattar, förutom moderföretaget, samtliga företag i vilka moderföretaget direkt eller indirekt har mer än 50 % av röstetalet eller på annat sätt innehar det bestämmande inflytandet och därmed har en rätt att utforma företagets finansiella och operativa strategier i syfte att erhålla ekonomiska fördelar.

Ett dotterföretags intäkter och kostnader tas in i koncernredovisningen från och med tidpunkten för förvärvet till och med den tidpunkt då moderföretaget inte längre har ett bestämmande inflytande över dotterföretaget.

#### ***Transaktioner mellan koncernföretag***

Koncerninterna fordringar och skulder samt transaktioner mellan koncernföretag liksom orealiserade vinster elimineras i sin helhet. Orealiserade förluster elimineras också såvida inte transaktionen motsvarar ett nedskrivningsbehov.

Förändring av internvinst under räkenskapsåret har elimineras i koncernresultaträkningen.

Goodwill är den skillnad som uppkommer om anskaffningsvärdet för den förvärvade enheten är högre än värdet på den förvärvade enhetens nettotillgångar. Vid förvärvstidpunkten redovisas den uppkomna goodwillen som en tillgång i balansräkningen.

#### ***Anläggningstillgångar***

Immateriella och materiella anläggningstillgångar redovisas till anskaffningsvärde minskat med ackumulerade avskrivningar enligt plan och eventuella nedskrivningar.

#### ***Immateriella anläggningstillgångar***

Immateriella anläggningstillgångar redovisas till anskaffningsvärde minskat med ackumulerade avskrivningar och nedskrivningar. Aktiveringsmodellen tillämpas för internt upparbetade immateriella tillgångar.

Avskrivningar görs linjärt över den bedömda nyttjandetiden. Avskrivningstiden för internt upparbetade immateriella anläggningstillgångar uppgår till fem år.

Goodwill skrivs av linjärt över den beräknade nyttjandeperioden. Koncerngoodwill skrivs av över fem år.

#### ***Materiella anläggningstillgångar***

Materiella anläggningstillgångar redovisas till anskaffningsvärde minskat med avskrivningar. I anskaffningsvärdet ingår utgifter som direkt kan hänföras till förvärvet av tillgången.

När en komponent i en anläggningstillgång byts ut, utrangeras eventuell kvarvarande del av den gamla komponenten och den nya komponentens anskaffningsvärde aktiveras.

Tillkommande utgifter som avser tillgångar som inte delas upp i komponenter läggs till

02

anskaffningsvärdet om de beräknas ge företaget framtida ekonomiska fördelar, till den del tillgångens prestanda ökar i förhållande till tillgångens värde vid anskaffningstidpunkten .

Utgifter för löpande reparation och underhåll redovisas som kostnader.

Realisationsvinst respektive realisationsförlust vid avyttring av en anläggningstillgång redovisas som Övrig rörelseintäkt respektive Övrig rörelsekostnad.

Materiella anläggningstillgångar skrivs av systematiskt över tillgångens bedömda nyttjandeperiod. När tillgångarnas avskrivningsbara belopp fastställs, beaktas i förekommande fall tillgångens restvärde. Linjär avskrivningsmetod används för övriga typer av materiella tillgångar.

Inventarier, verktyg och installationer 20 %

#### ***Andelar i dotterföretag***

Andelar i dotterföretag redovisas till anskaffningsvärde efter avdrag för eventuella nedskrivningar. I anskaffningsvärdet ingår köpeskillingen som erlagts för aktierna samt förvärvskostnader. Eventuella kapitaltillskott läggs till anskaffningsvärdet när de uppkommer.

#### ***Kundfordringar/kortfristiga fordringar***

Kundfordringar och kortfristiga fordringar redovisas som omsättningstillgångar till det belopp som förväntas bli inbetalt efter avdrag för individuellt bedömda osäkra fordringar.

#### ***Låneskulder och leverantörsskulder***

Låneskulder och leverantörsskulder redovisas initialt till anskaffningsvärde efter avdrag för transaktionskostnader. Skiljer sig det redovisade beloppet från det belopp som ska återbetalas vid förfallotidpunkten periodiseras mellanskillnaden som räntekostnad över lånets löptid med hjälp av instrumentets effektivränta. Härigenom överensstämmer vid förfallotidpunkten det redovisade beloppet och det belopp som ska återbetalas.

Företaget redovisar samtliga leasingavtal, såväl finansiella som operationella, som operationella leasingavtal. Operationella leasingavtal redovisas som en kostnad linjärt över leasingperioden.

#### ***Inkomstskatter***

Total skatt utgörs av aktuell skatt och uppskjuten skatt. Skatter redovisas i resultaträkningen, utom då underliggande transaktion redovisas direkt mot eget kapital varvid tillhörande skatteeffekter redovisas i eget kapital.

#### ***Aktuell skatt***

Aktuell skatt avser inkomstskatt för innevarande räkenskapsår samt den del av tidigare räkenskapsårs inkomstskatt som ännu inte redovisats. Aktuell skatt beräknas utifrån den skattesats som gäller per balansdagen.

#### ***Ersättningar till anställda***

Ersättningar till anställda avser alla former av ersättningar som företaget lämnar till de anställda. Kortfristiga ersättningar utgörs av bland annat löner, betald semester, betald frånvaro, bonus och ersättning efter avslutad anställning (pension). Kortfristiga ersättningar redovisas som kostnad och en skuld då det finns en legal eller informell förpliktelse att betala ut en ersättning till följd av en tidigare händelse och en tillförlitlig uppskattning av beloppet kan göras.

Erhållna och lämnade koncernbidrag redovisas som bokslutsdispositioner.

### **Kassaflödesanalys**

Kassaflödesanalysen upprättas enligt indirekt metod. Det redovisade kassaflödet omfattar endast transaktioner som medfört in- eller utbetalningar.

Som likvida medel klassificerar företaget, förutom kassamedel, disponibla tillgodohavanden hos banker och andra kreditinstitut samt kortfristiga likvida placeringar som är noterade på en marknadsplats och har en kortare löptid än tre månader från anskaffningstidpunkten. Förändringar i spärrade medel redovisas i investeringsverksamheten.

### **Nyckeltalsdefinitioner**

#### **Soliditet**

Eget kapital och obeskattade reserver (med avdrag för uppskjuten skatt) i förhållande till balansomslutningen.

#### **Avkastning på totalt kapital**

Resultat före avdrag för räntekostnader i förhållande till balansomslutningen.

#### **Avkastning på eget kapital**

Resultat efter finansiella poster i förhållande till eget kapital och obeskattade reserver (med avdrag för uppskjuten skatt).

### **Uppskattningar och bedömningar**

Ellfolk Group AB gör uppskattningar och bedömningar om framtiden. De uppskattningar för redovisningsändamål som blir följden av dessa kommer, definitionsmässigt, sällan att motsvara det verkliga resultatet. De uppskattningar och antaganden som innebär en betydande risk för väsentliga justeringar i redovisade värden för tillgångar och skulder under nästkommande år behandlas i huvuddrag nedan.

#### **Successiv vinstavräkning**

Det redovisade resultatet i pågående entreprenadprojekt tas fram genom successiv vinstavräkning baserad på färdigställandegrad. Detta kräver att projektintäkter och projektkostnader kan beräknas på ett tillförlitligt sätt. Förutsättningen är väl fungerande system för kalkylering, prognosrutiner och projektuppföljning. Prognos avseende projektets slutliga utfall är en kritisk bedömning som är väsentligt för resultatredovisningen under projektets gång. Risk kan finnas att slutligt resultat avseende projekt kan avvika från successivt redovisat.

## Not 2 Leasingavtal Koncernen

Årets leasingkostnader avseende leasingavtal, uppgår till 218 010 kronor (352 883 kronor).

Framtida leasingavgifter, för icke uppsägningsbara leasingavtal, förfaller till betalning enligt följande:

	2020-07-01 2021-06-30	2019-07-01 2020-06-30
Inom ett år	142 980	132 672
Senare än ett år men inom fem år	23 830	22 112
	<b>166 810</b>	<b>154 784</b>

## Not 3 Arvode till revisorer Koncernen

Med revisionsuppdrag avses granskning av årsredovisningen och bokföringen samt styrelsens förvaltning, övriga arbetsuppgifter som det ankommer på bolagets revisor att utföra samt rådgivning eller annat biträde som föranleds av iakttagelser vid sådan granskning eller genomförandet av sådana övriga arbetsuppgifter.

	2021-07-01 -2022-06-30	2020-07-01 -2021-06-30
<b>PwC</b>		
Revisionsuppdrag	98 250	218 000
Revisionsverksamhet utöver revisionsuppdraget	149 400	106 650
	<b>247 650</b>	<b>324 650</b>
<b>WeAudit AB</b>		
Revisionsuppdrag	143 000	
	<b>143 000</b>	

## Moderbolaget

Med revisionsuppdrag avses granskning av årsredovisningen och bokföringen samt styrelsens förvaltning, övriga arbetsuppgifter som det ankommer på bolagets revisor att utföra samt rådgivning eller annat biträde som föräns av iakttagelser vid sådan granskning eller genomförandet av sådana övriga arbetsuppgifter.

	2021-07-01 -2022-06-30	2020-07-01 -2021-06-30
<b>Öhrlings PricewaterhouseCoopers AB</b>		
Revisionsuppdrag	21 250	33 000
Övriga tjänster		3 800
	<b>21 250</b>	<b>36 800</b>
<b>WeAudit AB</b>		
Revisionsuppdrag	31 000	
	<b>31 000</b>	

## Not 4 Anställda och personalkostnader Koncernen

	2021-07-01 2022-06-30	2020-07-01 2021-06-30
<b>Medelantalet anställda</b>		
Kvinnor	4	2
Män	18	26
	<b>22</b>	<b>28</b>
<b>Löner och andra ersättningar</b>		
Styrelse och verkställande direktör	655 000	648 000
Övriga anställda	9 169 828	11 660 025
	<b>9 824 828</b>	<b>12 308 025</b>
<b>Sociala kostnader</b>		
Pensionskostnader för styrelse och verkställande direktör	168 000	168 000
Pensionskostnader för övriga anställda	773 903	1 072 068
Övriga sociala avgifter enligt lag och avtal	3 378 977	4 170 435
	<b>4 320 880</b>	<b>5 410 503</b>
<b>Totala löner, ersättningar, sociala kostnader och pensionskostnader</b>	<b>14 145 708</b>	<b>17 718 528</b>

54

**Not 5 Räntekostnader och liknande resultatposter  
Koncernen**

	2021-07-01 -2022-06-30	2020-07-01 -2021-06-30
Övriga räntekostnader	26 253	99 893
	<b>26 253</b>	<b>99 893</b>

**Moderbolaget**

	2021-07-01 -2022-06-30	2020-07-01 -2021-06-30
Övriga räntekostnader	0	20 997
	<b>0</b>	<b>20 997</b>

**Not 6 Aktuell och uppskjuten skatt  
Koncernen**

	2021-07-01 -2022-06-30	2020-07-01 -2021-06-30
<b>Skatt på årets resultat</b>		
Aktuell skatt	-168 932	-1 529 534
Förändring av uppskjuten skatt	1 509 035	-69 076
<b>Totalt redovisad skatt</b>	<b>1 340 103</b>	<b>-1 598 610</b>

**Avstämning av effektiv skatt**

		2021-07-01 -2022-06-30		2020-07-01 -2021-06-30
	Procent	Belopp	Procent	Belopp
Redovisat resultat före skatt		3 540 084		35 200 084
Skatt enligt gällande skattesats	20,60	-729 257	21,40	-7 532 818
Ej avdragsgilla kostnader	0,32	-11 401	-0,03	9 989
Ej skattepliktiga intäkter	-60,42	2 139 080	-16,78	5 906 429
Underskottsavdrag vars skattevärde ej längre redovisas som tillgång	0,20	-7 159		
Skatteeffekt av schablonränta på periodiseringsfond	0,55	-19 577	-0,05	17 790
Uppräknat belopp vid återföring av periodiseringsfond	0,89	-31 583		
<b>Redovisad effektiv skatt</b>	<b>-37,86</b>	<b>1 340 103</b>	<b>4,54</b>	<b>-1 598 610</b>

*Ed*

**Moderbolaget**

	2021-07-01 -2022-06-30	2020-07-01 -2021-06-30
<b>Skatt på årets resultat</b>		
Aktuell skatt	0	0
<b>Totalt redovisad skatt</b>	<b>0</b>	<b>0</b>

**Avstämning av effektiv skatt**

	2021-07-01 -2022-06-30		2020-07-01 -2021-06-30	
	Procent	Belopp	Procent	Belopp
Redovisat resultat före skatt		349 021		26 984 424
Skatt enligt gällande skattesats	20,60	-71 898	21,40	-5 774 667
Ej avdragsgilla kostnader	590,22	-2 060 000		
Ej skattepliktiga intäkter	-612,83	2 138 909	-21,40	5 774 667
Under året utnyttjande av tidigare års underskottsavdrag vars skattevärde ej redovisats som tillgång	2,01	-7 011		
<b>Redovisad effektiv skatt</b>	<b>0,00</b>	<b>0</b>	<b>0,00</b>	<b>0</b>

**Not 7 Goodwill**

**Koncernen**

	2022-06-30	2021-06-30
Ingående anskaffningsvärden	16 149 611	16 149 611
<b>Utgående ackumulerade anskaffningsvärden</b>	<b>16 149 611</b>	<b>16 149 611</b>
Ingående avskrivningar	-16 149 611	-16 149 611
<b>Utgående ackumulerade avskrivningar</b>	<b>-16 149 611</b>	<b>-16 149 611</b>
<b>Utgående redovisat värde</b>	<b>0</b>	<b>0</b>

*Handwritten mark*

2023011301348

**Not 8 Byggnader och mark  
Koncernen**

	2022-06-30	2021-06-30
Ingående anskaffningsvärden	4 930 000	
Inköp		4 930 000
Försäljningar/utrangeringar	-4 930 000	
<b>Utgående ackumulerade anskaffningsvärden</b>	<b>0</b>	<b>4 930 000</b>
<b>Utgående redovisat värde</b>	<b>0</b>	<b>4 930 000</b>

**Not 9 Inventarier, verktyg och installationer  
Koncernen**

	2022-06-30	2021-06-30
Ingående anskaffningsvärden	11 290 668	10 777 921
Inköp	59 400	810 547
Försäljningar/utrangeringar	-2 150 000	-297 800
<b>Utgående ackumulerade anskaffningsvärden</b>	<b>9 200 068</b>	<b>11 290 668</b>
Ingående avskrivningar	-9 003 734	-7 931 891
Försäljningar/utrangeringar	1 863 334	189 926
Årets avskrivningar	-715 163	-1 261 769
<b>Utgående ackumulerade avskrivningar</b>	<b>-7 855 563</b>	<b>-9 003 734</b>
<b>Utgående redovisat värde</b>	<b>1 344 505</b>	<b>2 286 934</b>

**Not 10 Uppskjuten skatt på temporära skillnader  
Koncernen**

**Uppskjuten skatt på temporära skillnader  
2022-06-30**

Temporära skillnader	Uppskjuten skattefordran	Uppskjuten skatteskuld	Netto
Avdragsgilla temporära skillnader	98 574		98 574
Skattepliktiga temporära skillnader		-3 350 491	-3 350 491
	<b>98 574</b>	<b>-3 350 491</b>	<b>-3 251 917</b>

**2021-06-30**

Temporära skillnader	Uppskjuten skatteskuld	Netto
Skattepliktiga temporära skillnader	-4 760 952	-4 760 952
	<b>-4 760 952</b>	<b>-4 760 952</b>

*J*<sup>64</sup>

**Förändring av uppskjuten skatt**

	<b>Belopp vid årets ingång</b>	<b>Redovisas i resultaträk.</b>	<b>Belopp vid årets utgång</b>
Avdragsgilla temporära skillnader	0	98 574	98 574
Skattepliktiga temporära skillnader	-4 760 952	1 410 461	-3 350 491
	<b>-4 760 952</b>	<b>1 509 035</b>	<b>-3 251 917</b>

**Moderbolaget**

**Not 11 Förutbetalda kostnader och upplupna intäkter  
Koncernen**

	<b>2022-06-30</b>	<b>2021-06-30</b>
Förutbetalda hyror	350 001	350 001
Förutbetald leasing	171 254	0
Upplupna intäkter	1 095 226	2 023 283
Övriga poster	345 738	49 712
	<b>1 962 219</b>	<b>2 422 996</b>

**Moderbolaget**

	<b>2022-06-30</b>	<b>2021-06-30</b>
Övriga poster	45 559	0
	<b>45 559</b>	<b>0</b>

**Not 12 Långfristiga skulder  
Koncernen**

	<b>2022-06-30</b>	<b>2021-06-30</b>
Skulder som ska betalas senare än fem år efter balansdagen	0	27 748
	<b>0</b>	<b>27 748</b>

**Not 13 Ställda säkerheter  
Koncernen**

	<b>2022-06-30</b>	<b>2021-06-30</b>
Tillgångar med äganderättsförbehåll	493 792	571 917
	<b>493 792</b>	<b>571 917</b>

2023011301350

**Not 14 Upplupna kostnader och förutbetalda intäkter  
Koncernen**

	<b>2022-06-30</b>	<b>2021-06-30</b>
Upplupna löner	494 304	714 990
Upplupna semesterlöner	1 011 871	1 453 451
Upplupna sociala avgifter	469 395	770 612
Övriga poster	4 498 365	2 507 316
	<b>6 473 935</b>	<b>5 446 369</b>

**Moderbolaget**

	<b>2022-06-30</b>	<b>2021-06-30</b>
Övriga poster	31 000	21 977
	<b>31 000</b>	<b>21 977</b>

**Not 15 Justeringar för poster som inte ingår i kassaflöde, mm  
Koncernen**

	<b>2022-06-30</b>	<b>2021-06-30</b>
Avskrivningar	715 613	1 261 769
Försäljning av dotterbolag	-10 387 380	-27 847 448
	<b>-9 671 767</b>	<b>-26 585 679</b>

**Not 16 Resultat från andelar i koncernföretag  
Moderbolaget**

	<b>2021-07-01 -2022-06-30</b>	<b>2020-07-01 -2021-06-30</b>
Erhållna utdelningar		0
Resultat vid avyttringar	10 383 053	27 010 389
Nedskrivningar	-10 000 000	0
	<b>383 053</b>	<b>27 010 389</b>

**Not 17 Bokslutsdispositioner  
Moderbolaget**

	<b>2021-07-01 -2022-06-30</b>	<b>2020-07-01 -2021-06-30</b>
Lämnade koncernbidrag	-111 000	-90 000
	<b>-111 000</b>	<b>-90 000</b>



2023011301351

**Not 18 Andelar i koncernföretag  
Moderbolaget**

	2022-06-30	2021-06-30
Ingående anskaffningsvärden	32 754 000	33 668 000
Inköp		25 000
Försäljningar	-25 000	-939 000
<b>Utgående ackumulerade anskaffningsvärden</b>	<b>32 729 000</b>	<b>32 754 000</b>
Årets nedskrivningar	-10 000 000	
<b>Utgående ackumulerade nedskrivningar</b>	<b>-10 000 000</b>	
<b>Utgående redovisat värde</b>	<b>22 729 000</b>	<b>32 754 000</b>

**Not 19 Specifikation andelar i koncernföretag  
Moderbolaget**

Namn	Kapital- andel	Rösträtts- andel	Antal andelar	Bokfört värde
Ellfolk Bygg AB				
anskaffningsvärde	100%	100%	1 000	22 179 000
Ellfolk Projektutveckling AB	100%	100%	1 000	100 000
Hillwood AB	100%	100%	4 000	400 000
Nordic Performance CarAB	100%	100%	50 000	50 000
				<b>22 729 000</b>

	Org.nr	Säte	Eget kapital	Resultat
Ellfolk Bygg AB				
anskaffningsvärde	556305-2991	Eskilstuna	11 570 934	-547 961
Ellfolk Projektutveckling AB	556736-4442	Eskilstuna	838 052	1 388
Hillwood AB	556672-1808	Eskilstuna	938 539	152 901
Nordic Performance CarAB	559121-6824	Eskilstuna	93 059	4 219

**Not 20 Antal aktier och kvotvärde  
Moderbolaget**

Aktiekapitalet består av 1 000 st aktier med kvotvärde 100 kr

*EU*

**Not 21 Disposition av vinst eller förlust  
Moderbolaget**

**2022-06-30**

**Förslag till vinstdisposition**

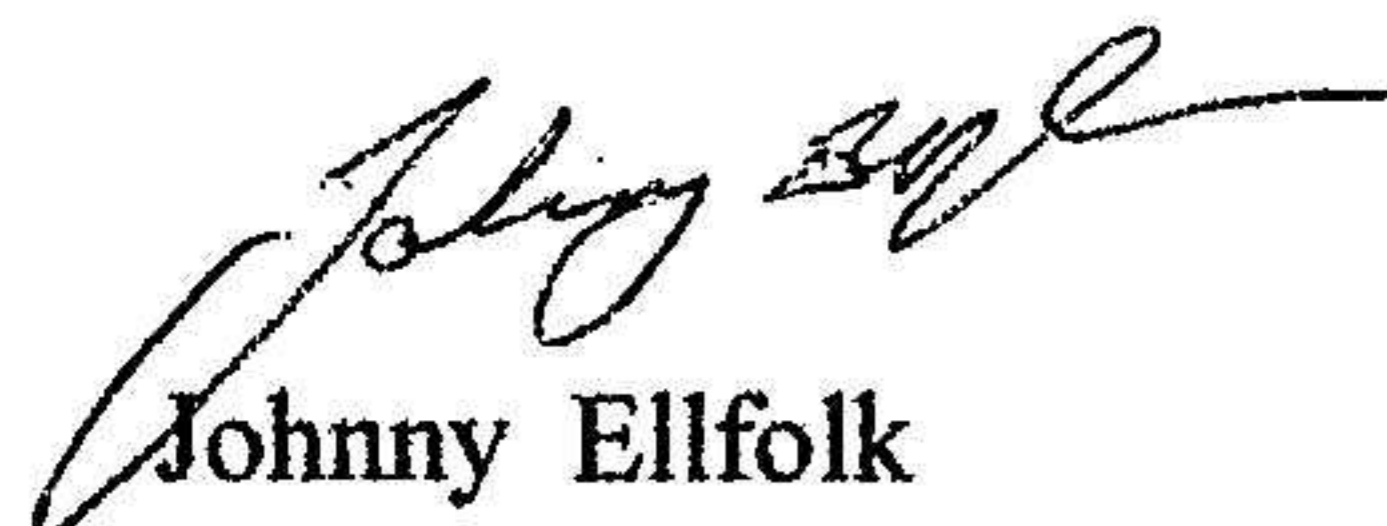
Styrelsen föreslår att till förfogande stående vinstmedel:

balanserad vinst	52 219 850
årets vinst	349 021
	<b>52 568 871</b>


disponeras så att i ny räkning överföres	52 568 871
	<b>52 568 871</b>

Resultat- och balansräkningen kommer att föreläggas på årsstämma för fastställelse.

Eskilstuna den 20 december 2022

  
Johnny Ellfolk

Min revisionsberättelse har lämnats den 20 december 2022

  
Erik Hallander  
Auktoriserad revisor

# WeAudit

## Revisionsberättelse

Till bolagsstämman i Ellfolk Group AB

Org.nr 556736-4343

### Rapport om årsredovisningen och koncernredovisningen

#### *Uttalanden*

Jag har utfört en revision av årsredovisningen och koncernredovisningen för Ellfolk Group AB för räkenskapsåret 2021-07-01 - 2022-06-30.

Enligt min uppfattning har årsredovisningen och koncernredovisningen upprättats i enlighet med årsredovisningslagen och ger en i alla väsentliga avseenden rättvisande bild av moderbolagets och koncernens finansiella ställning per den 2022-06-30 och av dessas finansiella resultat och kassaflöde för året enligt årsredovisningslagen. Förvaltningsberättelsen är förenlig med årsredovisningens och koncernredovisningens övriga delar.

Jag tillstyrker därför att bolagsstämman fastställer resultaträkningen och balansräkningen för moderbolaget och koncernen.

#### *Grund för uttalanden*

Jag har utfört revisionen enligt International Standards on Auditing (ISA) och god revisionssed i Sverige. Mitt ansvar enligt dessa standarder beskrivs närmare i avsnittet *Revisorns ansvar*. Jag är oberoende i förhållande till moderbolaget och koncernen enligt god revisorssed i Sverige och har i övrigt fullgjort mitt yrkesetiska ansvar enligt dessa krav.

Jag anser att de revisionsbevis jag har inhämtat är tillräckliga och ändamålsenliga som grund för mina uttalanden.

#### *Övriga upplysningar*

Revisionen av årsredovisningen och koncernredovisningen för räkenskapsåret 2020-07-01 - 2021-06-30 har utförts av en annan revisor som lämnat en revisionsberättelse daterad 2021-12-15 med omodifierade uttalanden i *Rapport om årsredovisningen och koncernredovisningen*.

#### *Styrelsens ansvar*

Det är styrelsen som har ansvaret för att årsredovisningen och koncernredovisningen upprättas och att de ger en rättvisande bild enligt årsredovisningslagen. Styrelsen ansvarar även för den interna kontroll som den bedömer är nödvändig för att upprätta en årsredovisning och koncernredovisning som inte innehåller några väsentliga felaktigheter, vare sig dessa beror på oegentligheter eller misstag.

Vid upprättandet av årsredovisningen och koncernredovisningen ansvarar styrelsen för bedömningen av bolagets och koncernens förmåga att fortsätta verksamheten. Den upplyser, när så är tillämpligt, om förhållanden som kan påverka förmågan att fortsätta verksamheten och att använda antagandet om fortsatt drift. Antagandet om fortsatt drift tillämpas dock inte om styrelsen avser att likvidera bolaget, upphöra med verksamheten eller inte har något realistiskt alternativ till att göra något av detta.

**Revisorns ansvar**

Mina mål är att uppnå en rimlig grad av säkerhet om huruvida årsredovisningen och koncernredovisningen som helhet inte innehåller några väsentliga felaktigheter, vare sig dessa beror på oegentligheter eller misstag, och att lämna en revisionsberättelse som innehåller mina uttalanden. Rimlig säkerhet är en hög grad av säkerhet, men är ingen garanti för att en revision som utförs enligt ISA och god revisionssed i Sverige alltid kommer att upptäcka en väsentlig felaktighet om en sådan finns. Felaktigheter kan uppstå på grund av oegentligheter eller misstag och anses vara väsentliga om de enskilt eller tillsammans rimligen kan förväntas påverka de ekonomiska beslut som användare fattar med grund i årsredovisningen och koncernredovisningen.

En ytterligare beskrivning av mitt ansvar för revisionen av årsredovisningen finns på Revisorsinspektionens webbplats: [www.revisorsinspektionen.se/revisornsansvar](http://www.revisorsinspektionen.se/revisornsansvar). Denna beskrivning är en del av revisionsberättelsen.

**Rapport om andra krav enligt lagar och andra författningar****Uttalanden**

Utöver min revision av årsredovisningen och koncernredovisningen har jag även utfört en revision av styrelsens förvaltning för Ellfolk Group AB för räkenskapsåret 2021-07-01 - 2022-06-30 samt av förslaget till dispositioner beträffande bolagets vinst eller förlust.

Jag tillstyrker att bolagsstämman disponerar vinsten enligt förslaget i förvaltningsberättelsen och beviljar styrelsens ledamot ansvarsfrihet för räkenskapsåret.

**Grund för uttalanden**

Jag har utfört revisionen enligt god revisionssed i Sverige. Mitt ansvar enligt denna beskrivs närmare i avsnittet Revisorns ansvar. Jag är oberoende i förhållande till moderbolaget och koncernen enligt god revisorssed i Sverige och har i övrigt fullgjort mitt yrkesetiska ansvar enligt dessa krav.

Jag anser att de revisionsbevis jag har inhämtat är tillräckliga och ändamålsenliga som grund för mina uttalanden.

**Styrelsens ansvar**

Det är styrelsen som har ansvaret för förslaget till dispositioner beträffande bolagets vinst eller förlust. Vid förslag till utdelning innefattar detta bland annat en bedömning av om utdelningen är försvarlig med hänsyn till de krav som bolagets och koncernens verksamhetsart, omfattning och risker ställer på storleken av moderbolagets och koncernens egna kapital, konsolideringsbehov, likviditet och ställning i övrigt.

Styrelsen ansvarar för bolagets organisation och förvaltningen av bolagets angelägenheter. Detta innefattar bland annat att fortlöpande bedöma bolagets och koncernens ekonomiska situation och att tillse att bolagets organisation är utformad så att bokföringen, medelsförvaltningen och bolagets ekonomiska angelägenheter i övrigt kontrolleras på ett betryggande sätt.

**Revisorns ansvar**

Mitt mål beträffande revisionen av förvaltningen, och därmed mitt uttalande om ansvarsfrihet, är att inhämta revisionsbevis för att med en rimlig grad av säkerhet kunna bedöma om någon styrelseledamot i något väsentligt avseende:

- företagit någon åtgärd eller gjort sig skyldig till någon försummelse som kan föranleda ersättningsskyldighet mot bolaget, eller


- på något annat sätt handlat i strid med aktiebolagslagen, årsredovisningslagen eller bolagsordningen.

Mitt mål beträffande revisionen av förslaget till dispositioner av bolagets vinst eller förlust, och därmed mitt uttalande om detta, är att med rimlig grad av säkerhet bedöma om förslaget är förenligt med aktiebolagslagen.

Rimlig säkerhet är en hög grad av säkerhet, men ingen garanti för att en revision som utförs enligt god revisionssed i Sverige alltid kommer att upptäcka åtgärder eller försummelser som kan föranleda ersättningsskyldighet mot bolaget, eller att ett förslag till dispositioner av bolagets vinst eller förlust inte är förenligt med aktiebolagslagen.

En ytterligare beskrivning av mitt ansvar för revisionen av förvaltningen finns på Revisorsinspektionens webbplats: [www.revisorsinspektionen.se/revisomsansvar](http://www.revisorsinspektionen.se/revisomsansvar). Denna beskrivning är en del av revisionsberättelsen.

Eskilstuna den 20 december 2022



Erik Hallander  
Auktoriserad revisor