

Årsredovisning Logistics Property Fund Sweden Holding AB

Org.nr 559102-0192


Räkenskapsår 2023-01-01 - 2023-12-31

Fastställelseintyg

Undertecknad styrelseledamot i Logistics Property Fund Sweden Holding AB intygar att resultaträkningen och balansräkningen i årsredovisningen har fastställts på årsstämma 2024-06-18. Årsstämman beslutade att godkänna styrelsens förslag till resultatdisposition.

Jag intygar också att innehållet i årsredovisningen och revisionsberättelsen stämmer överens med originalen.

Stockholm 2024-06-18



Jonas Kennerhed

Årsredovisning

Logistics Property Fund Sweden Holding AB

Org.nr 559102-0192

Räkenskapsår 2023-01-01 - 2023-12-31

Årsredovisning för räkenskapsåret 2023-01-01 - 2023-12-31

Styrelsen för Logistics Property Fund Sweden Holding AB avger följande årsredovisning.

Innehåll	Sida
Förvaltningsberättelse	2
Resultaträkning	4
Balansräkning	5
Kassaflödesanalys	7
Noter	8

Styrelsens säte: Stockholm

Företagets redovisningsvaluta: Svenska kronor (SEK).

Alla belopp redovisas, om inget annat anges, i tusentals kronor (Tkr). Till följd av detta kan avrundningsdifferenser förekomma.

Förvaltningsberättelse

Allmänt om verksamheten

Bolaget har till föremål för sin verksamhet att direkt eller indirekt förvalta fast och lös egendom, bedriva investeringsverksamhet och i samband därmed äga och förvalta aktier och andra värdepapper, samt bedriva därmed förenlig verksamhet.

Väsentliga händelser under räkenskapsåret

Inga väsentliga händelser har inträffat under räkenskapsåret.

Ägarförhållanden

Logistics Property Fund Sweden Holding AB, org.nr. 559102-0192, är ett dotterbolag till NREP LPF Holding 2 S.á.r.l., org.nr. B213443 med säte i Stockholm, som ingår i en koncern vars moderbolag är NREP Income+ Fund SCSp, org.nr. B246661, med säte i Luxemburg.

Logistics Property Fund Sweden Holding AB äger 100% av aktierna i dotterbolaget NREP Nordic Strategies Fund AB, org.nr. 556904-3507.

NREP Income+ Fund SCSp upprättar koncernredovisningen för koncernen.

Förväntningar avseende den framtida utvecklingen

Under det kommande året förväntas verksamheten att bedrivas med oförändrad inriktning.

Information om risker och osäkerhetsfaktorer

Bolagets verksamhet, resultat och ställning påverkas av ett antal riskfaktorer och grundar sig i vissa fall, särskilt gällande fastighetsvärderingar, på bedömningar. Riskerna som påverkar resultat och kassaflöde är främst hänförliga till kreditrisk samt förändringen i hyresnivå, uthyrningsgrad, allmän kostnadsutveckling, räntenivåer och likviditeten på fastighetsmarknaden. Koncernens riskhantering är centraliserad till NREP Income+ Fund SCSp och en beskrivning av riskhanteringen finns i det bolagets årsredovisning.

Flerårsöversikt (Tkr)	2023	2022	2021	2020
Nettoomsättning	0	0	0	0
Rörelseresultat	-369	-321	-227	-129
Soliditet (%)	23	24	23	23

För definitioner av nyckeltal, se Not 1 Redovisnings- och värderingsprinciper.

Förändringar av eget kapital (Tkr)

	Aktiekapital	Balanserat resultat	Årets resultat	Totalt
Belopp vid årets ingång	50	129 450	2 778	132 278
Disposition enligt beslut av årets årsstämma:		2 778	-2 778	0
Årets resultat			-2 031	-2 031
Belopp vid årets utgång	50	132 228	-2 031	130 247

Klassificering av eget kapital

Aktiekapital

I posten aktiekapital ingår det registrerade aktiekapitalet. Antalet aktier uppgår till 50 000 st och kvotvärdet är 1 kr per aktie.

Balanserat resultat

Balanserat resultat motsvarar ackumulerade vinster och förluster som genererats i bolaget med tillägg för avsättning till reservfond, utdelningar samt övriga tillskott från aktieägaren.

Förslag till vinstdisposition

Styrelsen föreslår att till förfogande stående vinstmedel (kronor):

balanserad vinst	132 228 228
årets förlust	-2 031 101
	130 197 127
disponeras så att	
i ny räkning överföres	130 197 127
	130 197 127

Företagets resultat och ställning i övrigt framgår av efterföljande resultat- och balansräkning samt kassaflödesanalys med noter.

Resultaträkning	Not	2023-01-01	2022-01-01
Tkr	1	-2023-12-31	-2022-12-31
<i>Rörelsens intäkter</i>			
Nettoomsättning		0	0
		0	0
<i>Rörelsens kostnader</i>			
Övriga externa kostnader	3	-369	-321
		-369	-321
Rörelseresultat		-369	-321
Resultat från finansiella poster			
Övriga ränteintäkter och liknande resultatposter	4	14 943	14 067
Räntekostnader och liknande resultatposter	5	-16 914	-16 659
		-1 971	-2 592
Resultat efter finansiella poster		-2 340	-2 913
Bokslutsdispositioner	6	309	5 691
Resultat före skatt		-2 031	2 778
Skatt på årets resultat	7	0	0
Årets resultat		-2 031	2 778
Rapport över resultat och övrigt totalresultat			
Årets resultat		-2 031	2 778
Övrigt totalresultat		0	0
Årets totalresultat		-2 031	2 778

Balansräkning Not 2023-12-31 2022-12-31
Tkr 1

TILLGÅNGAR

Anläggningstillgångar

Finansiella anläggningstillgångar

Andelar i koncernföretag	8, 9	279 363	279 363
Fordringar hos koncernföretag	10	198 577	185 135
		477 941	464 498
Summa anläggningstillgångar		477 941	464 498

Omsättningstillgångar

Kortfristiga fordringar

Fordringar hos koncernföretag		79 740	85 122
		79 740	85 122

<i>Kassa och bank</i>	15	1 448	2 186
Summa omsättningstillgångar		81 188	87 308

SUMMA TILLGÅNGAR		559 128	551 806
-------------------------	--	----------------	----------------

Balansräkning	Not	2023-12-31	2022-12-31
Tkr	1		
EGET KAPITAL OCH SKULDER			
<i>Eget kapital</i>			
<i>Bundet eget kapital</i>			
Aktiekapital		50	50
		50	50
<i>Fritt eget kapital</i>			
	11		
Balanserad vinst eller förlust		132 228	129 450
Årets resultat		-2 031	2 778
		130 197	132 228
Summa eget kapital		130 247	132 278
<i>Långfristiga skulder</i>			
Skulder till koncernföretag	12	178 523	166 237
Övriga skulder		45 410	42 283
Summa långfristiga skulder		223 933	208 520
<i>Kortfristiga skulder</i>			
Skulder till koncernföretag	12	204 798	210 889
Upplupna kostnader och förutbetalda intäkter	13	150	119
Summa kortfristiga skulder		204 948	211 008
SUMMA EGET KAPITAL OCH SKULDER		559 128	551 806

Kassaflödesanalys	Not	2023-01-01	2022-01-01
Tkr	1	-2023-12-31	-2022-12-31
Den löpande verksamheten			
Rörelseresultat		-369	-321
Erlagd ränta		14 943	14 067
Erhållen ränta		-16 914	-16 659
Kassaflöde från den löpande verksamheten före förändring av rörelsekapital		-2 340	-2 913
Kassaflöde från förändring av rörelsekapitalet			
Förändring av kortfristiga fordringar		5 691	-117
Förändring av kortfristiga skulder		-6 059	4 933
Kassaflöde från den löpande verksamheten		-2 708	1 903
Investeringsverksamheten			
Investeringar i finansiella anläggningstillgångar		-13 443	0
Förändring av andra långfristiga fordringar		0	2 035
Kassaflöde från investeringsverksamheten		-13 443	2 035
Finansieringsverksamheten			
	14		
Förändring av skulder hos koncernföretag		12 286	0
Förändring av övriga långfristiga skulder		3 127	0
Förändring av långfristiga skulder		0	-2 136
Kassaflöde från finansieringsverksamheten		15 413	-2 136
Årets kassaflöde		-738	1 802
Likvida medel vid årets början			
Likvida medel vid årets början		2 186	384
Likvida medel vid årets slut	15	1 448	2 186

Noter

Tkr

Not 1 Allmän information

Årsredovisningen har godkänts av styrelsen och kommer att föreläggas årsstämman för fastställande.

Väsentliga redovisningsprinciper

Årsredovisningen är upprättad i enlighet med Årsredovisningslagen och Rådet för finansiell rapporterings rekommendation RFR 2, Redovisning för juridiska personer.

Följande värderings- och omräkningsprinciper är tillämpade i årsredovisningen:

Värderingsgrunder tillämpade vid upprättande av bolagets finansiella rapporter

Tillgångar, avsättningar och skulder har värderats till anskaffningsvärden om inget annat anges nedan.

Funktionell valuta samt redovisningsvaluta

Bolagets funktionella valuta är svenska kronor, SEK, och utgör rapporteringsvaluta för bolaget. Om inget annat anges redovisas alla siffror i tusentals SEK. Bolaget genomför för närvarande inte några transaktioner i utländsk valuta. Varken valutakursdifferenser och/eller omräkningsdifferenser redovisas i rapport över totalresultat.

Personal

Bolaget har varken under innevarande räkenskapsår eller föregående räkenskapsår haft några anställda och har ej heller utbetalt några löner eller andra ersättningar, varför personalkostnader saknas.

Styrelse och befattningshavare

Andel kvinnor i styrelsen	33%
Andel män i styrelsen	67%
Andel kvinnor bland övriga ledande befattningshavare	33%
Andel män bland övriga ledande befattningshavare	67%

Skatter

Total skatt utgörs av aktuell skatt och uppskjuten skatt. Skatter redovisas i resultaträkningen, utom då underliggande transaktion redovisas direkt mot eget kapital varvid tillhörande skatteeffekt redovisas i eget kapital. Aktuell skatt är skatt som ska betalas eller erhållas avseende aktuellt år. Hit hör även justering av aktuell skatt hänförlig till tidigare perioder.

Uppskjuten skatt beräknas enligt balansräkningsmetoden med utgångspunkt i temporära skillnader mellan redovisade och skattemässiga värden på tillgångar och skulder. Beloppen beräknas baserade på hur de temporära skillnaderna förväntas bli utjämnade och med tillämpning av de skattesatser och skatteregler som är beslutade eller aviserade per balansdagen. Temporära skillnader beaktas ej i skillnader hänförliga till andelar i dotter- och intresseföretag som inte förväntas bli beskattade inom en överskådlig framtid.

Det redovisade värdet på uppskjutna skattefordringar prövas vid varje bokslutstillfälle. Uppskjutna skattefordringar avseende avdragsgilla temporära skillnader och underskottsavdrag redovisas endast i den mån det är sannolikt att dessa kommer att medföra lägre skatteutbetalningar i framtiden.

Obeskattade reserver samt bokslutsdispositioner redovisas inklusive uppskjuten skatt.

Koncernbidrag och aktieägartillskott

Bolaget redovisar koncernbidrag enligt alternativregeln vilket innebär att koncernbidrag som erhålls eller lämnas redovisas som bokslutsdispositioner. Aktieägartillskott förs direkt mot eget kapital hos mottagaren och aktiveras i aktier och andelar hos givaren, i den mån nedskrivning ej erfordras. Erhållna aktieägartillskott redovisas som en ökning av fritt eget kapital.

Leasade tillgångar

I bolaget redovisas samtliga leasingavtal enligt reglerna för operationell leasing.

Kundfordringar

Kundfordringar redovisas till det belopp som förväntas inflyta efter avdrag för osäkra fordringar som bedömts individuellt. Hyresfordringars förväntade löptid är kort, varför värdet redovisats till nominellt belopp utan diskontering. Reservering av osäkra hyresfordringar redovisas i rörelsens intäkter.

Fordringar

Fordringar är redovisade till anskaffningsvärden minskat med eventuell nedskrivning.

Likvida medel

Likvida medel består av kassamedel samt omedelbart tillgängliga tillgodohavanden hos banker och motsvarande institut.

Avsättningar

En avsättning redovisas i balansräkningen när bolaget har en befintlig legal eller informell förpliktelse som en följd av en inträffad händelse och det är troligt att ett utflöde av ekonomiska resurser kommer att krävas för att reglera förpliktelsen samt en tillförlitlig uppskattning av beloppet kan göras. Där effekten av när i tiden betalning sker är väsentlig, beräknas avsättningar genom diskontering av det förväntade framtida kassaflödet till en räntesats före skatt som återspeglar aktuella marknadsbedömningar av pengars tidsvärde och, om det är tillämpligt, de risker som är förknippade med skulden. Avsättningar omprövas vid varje bokslutstillfälle.

Skulder

Skulder är redovisade till nominellt belopp varmed utbetalning beräknas ske.

Leverantörsskulder

Leverantörsskulder klassificeras i kategorin andra finansiella skulder. Leverantörsskulder har kort förväntad löptid och värderas utan diskontering till nominellt belopp.

Finansiella instrument

En finansiell tillgång eller finansiell skuld tas upp i balansräkningen när bolaget blir part enligt instrumentets avtalsmässiga villkor. Finansiella tillgångar tas bort från balansräkningen när rättigheterna i avtalet realiserar, förfaller eller bolaget på annat sätt förlorar kontrollen över dem. Finansiella skulder tas bort från balansräkningen när förpliktelsen i avtalen fullgörs eller på annat sätt bortfaller.

Finansiella instrument som redovisas i balansräkningen inkluderar bland tillgångarna likvida medel, aktier och andelar, kundfordringar och övriga fordringar samt bland skulderna leverantörsskulder och övriga skulder.

Finansiella instrument redovisas till upplupet anskaffningsvärde. Finansiella tillgångar redovisas minskat för eventuell förlustreserv. Bedömningen för eventuella förlustreserver görs individuellt för väsentliga finansiella fordringar.

En finansiell tillgång och en finansiell skuld kvittas och redovisas med ett nettobelopp i balansräkningen endast när det föreligger en legal rätt att kvitta beloppen samt att det föreligger avsikt att reglera posterna med ett nettobelopp eller att samtidigt realisera tillgången och reglera skulden.

Kassaflödesanalys

Indirekt metod tillämpas vid upprättande av kassaflödesanalys. Det redovisade kassaflödet omfattar endast transaktioner som medför in- eller utbetalningar.

Bolaget har under året omarbetat uppställningen i kassaflödesanalysen för att ge läsaren av årsredovisningen en mer detaljerad bild av kassaflödet. Denna förändring har medfört att jämförelsetalen i kassaflödesanalysen har förändrats från föregående år.

Nyckeltalsdefinitioner

Nettoomsättning

Rörelsens huvudintäkter, fakturerade kostnader, sidointäkter samt intäktskorrigeringar.

Rörelseresultat

Resultat efter avskrivningar men före finansiella intäkter och kostnader.

Soliditet (%)

Justerat eget kapital (eget kapital och obeskattade reserver med avdrag för uppskjuten skatt) i procent av balansomslutning.

Not 2 Kritiska bedömningar och uppskattningar

Att upprätta de finansiella rapporterna i enlighet med RFR 2 kräver att styrelsen och företagsledningen gör bedömningar och uppskattningar samt gör antaganden som påverkar tillämpningen av redovisningsprinciperna och de redovisade beloppen av tillgångar, skulder, intäkter och kostnader. Uppskattningarna och antagandena är baserade på historiska erfarenheter och ett antal andra faktorer som under rådande förhållanden synes vara rimliga. Resultatet av dessa uppskattningar och antaganden används sedan för att bedöma redovisade värden på tillgångar och skulder som inte annars framgår tydligt från andra källor. Verkliga utfallet kan avvika från dessa uppskattningar och bedömningar.

Inom området värdering av förvaltningsfastigheter kan bedömningar och antaganden ge en betydande påverkan på koncernens resultat och finansiella ställning och ha en påverkan på bolagets nedskrivningsprövning. Värderingen kräver bedömning av och antaganden om det framtida kassaflödet samt fastställelse av diskonteringsfaktor (avkastningskrav). För att avspegla den osäkerhet som finns i gjorda antaganden och bedömningar anges vanligtvis vid fastighetsvärdering ett osäkerhetsintervall om +/-5-10 procent.

Not 3 Arvode till revisorer

Med revisionsuppdrag avses granskning av årsredovisningen och bokföringen samt styrelsens förvaltning, övriga arbetsuppgifter som det ankommer på bolagets revisor att utföra samt rådgivning eller annat biträde som föranleds av iakttagelser vid sådan granskning eller genomförandet av sådana övriga arbetsuppgifter.

	2023	2022
PwC AB		
Revisionsuppdrag	-59	-108
	-59	-108

Not 4 Övriga ränteintäkter och liknande resultatposter

	2023	2022
Ränteintäkter från koncernföretag	14 943	14 026
Valutakursdifferenser	0	41
	14 943	14 067

Not 5 Räntekostnader och liknande resultatposter

	2023	2022
Räntekostnader till koncernföretag	-13 484	-13 278
Övriga räntekostnader	0	-3 382
Räntekostnader till intresseföretag	-3 430	0
	-16 914	-16 659

Not 6 Bokslutsdispositioner

	2023	2022
Erhållna koncernbidrag	309	5 691
	309	5 691

Not 7 Skatt på årets resultat

	2023	2022
Aktuell skatt	0	0
Totalt redovisad skatt	0	0

Avstämning av effektiv skatt

	2023		2022	
	Procent	Belopp	Procent	Belopp
Redovisat resultat före skatt		-2 031		2 778
Skatt enligt gällande skattesats	20,60	418	20,60	-572
Skatteeffekt av ej skattepliktiga intäkter och ej bokförda kostnader	0,00	0	2,25	-63
Effekt av ej avdragsgill ränta	-16,93	-344	0,00	0
Skatteeffekt av ej bokförda intäkter och ej avdragsgilla kostnader	-3,28	-66	0,00	0
Skatteeffekt underskottsavdrag	-0,39	-8	-22,85	635
Redovisad effektiv skatt	0,00	0	0,00	0

Not 8 Andelar i koncernföretag

	2023-12-31	2022-12-31
Ingående anskaffningsvärde	219 363	219 363
Utgående ackumulerade anskaffningsvärden	219 363	219 363
Ingående uppskrivningar	60 000	60 000
Utgående ackumulerade uppskrivningar	60 000	60 000
Utgående redovisat värde	279 363	279 363

Om uppskrivning ej skett skulle redovisat värde på aktierna uppgå till 219 363 tkr.

Not 9 Specifikation av bolagets innehav av aktier och andelar i koncernföretag

Namn	Ägarandel i procent*	Antal andelar	Redovisat värde
NREP Nordic Strategies Fund AB	100%	50 000	279 363
			279 363

	Org.nr	Säte
NREP Nordic Strategies Fund AB	556904-3507	Stockholm

* Avser både kapital- och ägarandel.

Not 10 Fordringar hos koncernföretag

	2023-12-31	2022-12-31
Ingående redovisat värde	185 135	187 170
Tillkommande poster	13 443	0
Avgående poster	0	-2 036
Utgående ackumulerade anskaffningsvärden	198 577	185 135
Utgående redovisat värde	198 577	185 135

Not 11 Disposition av vinst eller förlust

	2023-12-31
Förslag till vinstdisposition	
Styrelsen föreslår att till förfogande stående vinstmedel (kronor):	
balanserad vinst	132 228 228
årets förlust	-2 031 101
	130 197 127
disponeras så att	
i ny räkning överföres	130 197 127
	130 197 127

Not 12 Skulder till koncernföretag

	2023-12-31	2022-12-31
Skulder som förfaller till betalning senare än fem år efter balansdagen	178 523	166 237
Skulder som förfaller till betalning inom ett år från balansdagen	204 798	210 889
	383 321	377 126

Not 13 Upplupna kostnader och förutbetalda intäkter

	2023-12-31	2022-12-31
Upplupna kostnader	150	119
	150	119

Not 14 Finansiella skulder hänförliga till finansieringsverksamheten

	2023-12-31	2022-12-31
Ingående redovisat värde	208 520	210 656
Kassaflödespåverkande förändringar	15 413	-2 136
Utgående redovisat värde	223 933	208 520

Not 15 Likvida medel

	2023-12-31	2022-12-31
Kassa och bank	1 448	2 186
	1 448	2 186

Not 16 Ställda säkerheter

	2023-12-31	2022-12-31
Ställda säkerheter för egna skulder och avsättningar:		
Pantsatta aktier i dotterbolag	279 363	279 363
	279 363	279 363

Not 17 Eventualförpliktelser

Bolaget har inga eventualförpliktelser.

Not 18 Transaktioner med närstående

Av total försäljning och inköp mätt i kronor avser 0% (0) av försäljningen och 0% (0) av inköpen andra företag inom hela den koncern som bolaget tillhör.

Not 19 Väsentliga händelser efter räkenskapsårets slut

Inga väsentliga händelser har inträffat efter räkenskapsårets slut.

Stockholm 2024- -

Jonas Kennerhed
Ordförande

Alfred Eklöf

Kristoffer Sandberg

Vår revisionsberättelse har lämnats 2024- -

Öhrlings PricewaterhouseCoopers AB

Susanne Westman
Auktoriserad revisor

PENNEO

Signaturerna i detta dokument är juridiskt bindande. Dokumentet är signerat genom Penneo™ för säker digital signering. Tecknarnas identitet har lagrats, och visas nedan.

"Med min signatur bekräftar jag innehållet och alla datum i detta dokumentet."

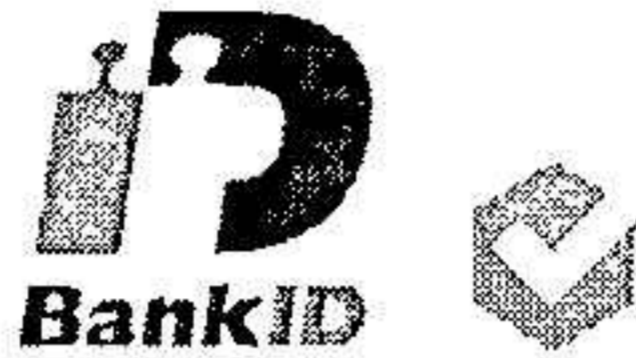
CARL JONAS KENNERHED

Styrelseordförande

Serienummer: 429f9e51f25c5c[...]1d0bc5ad3a2d4

IP: 94.234.xxx.xxx

2024-05-30 13:01:14 UTC



ALFRED EKLÖF

Styrelseledamot

Serienummer: 76234f92f1d016[...]05a80dd9db501

IP: 89.160.xxx.xxx

2024-05-30 16:53:08 UTC




KRISTOFFER SANDBERG

Styrelseledamot

Serienummer: fce1d2f6207778[...]008897b3b2f0f

IP: 90.129.xxx.xxx

2024-05-31 08:31:54 UTC



Susanne Westman

Auktoriserad revisor

Serienummer: 84a8aeaa6347a1[...]74fd37b83030b

IP: 84.17.xxx.xxx

2024-06-03 09:17:02 UTC



Detta dokument är digitalt signerat genom **Penneo.com**. Den digitala signeringsdatan i dokumentet är säkrad och validerad genom det datorgenererade hashvärdet hos det originella dokumentet. Dokumentet är låst och tidsstämplat med ett certifikat från en betrodd tredje part. All kryptografisk information är innesluten i denna PDF, för framtida validering om så krävs.

Hur man verifierar originaliteten hos dokumentet

Detta dokument är skyddat genom ett Adobe CDS certifikat. När du öppnar

dokumentet i Adobe Reader bör du se att dokumentet är certifierat med **Penneo e-signature service** <penneo@penneo.com> Detta garanterar att dokumentets innehåll inte har ändrats.

Du kan verifiera den kryptografiska informationen i dokumentet genom att använda Penneos validator, som finns på <https://penneo.com/validator>

Revisionsberättelse

Till bolagsstämman i Logistics Property Fund Sweden Holding AB, org.nr 559102-0192

Rapport om årsredovisningen

Uttalanden

Vi har utfört en revision av årsredovisningen för Logistics Property Fund Sweden Holding AB för år 2023.

Enligt vår uppfattning har årsredovisningen upprättats i enlighet med årsredovisningslagen och ger en i alla väsentliga avseenden rättvisande bild av Logistics Property Fund Sweden Holding ABs finansiella ställning per den 31 december 2023 och av dess finansiella resultat och kassaflöde för året enligt årsredovisningslagen. Förvaltningsberättelsen är förenlig med årsredovisningens övriga delar.

Vi tillstyrker därför att bolagsstämman fastställer resultaträkningen och balansräkningen för Logistics Property Fund Sweden Holding AB.

Grund för uttalanden

Vi har utfört revisionen enligt International Standards on Auditing (ISA) och god revisionssed i Sverige. Vårt ansvar enligt dessa standarder beskrivs närmare i avsnittet Revisorns ansvar. Vi är oberoende i förhållande till Logistics Property Fund Sweden Holding AB enligt god revisorssed i Sverige och har i övrigt fullgjort vårt yrkesetiska ansvar enligt dessa krav.

Vi anser att de revisionsbevis vi har inhämtat är tillräckliga och ändamålsenliga som grund för våra uttalanden.

Styrelsens ansvar

Det är styrelsen som har ansvaret för att årsredovisningen upprättas och att den ger en rättvisande bild enligt årsredovisningslagen. Styrelsen ansvarar även för den interna kontroll som de bedömer är nödvändig för att upprätta en årsredovisning som inte innehåller några väsentliga felaktigheter, vare sig dessa beror på oegentligheter eller misstag.

Vid upprättandet av årsredovisningen ansvarar styrelsen för bedömningen av bolagets förmåga att fortsätta verksamheten. De upplyser, när så är tillämpligt, om förhållanden som kan påverka förmågan att fortsätta verksamheten och att använda antagandet om fortsatt drift. Antagandet om fortsatt drift tillämpas dock inte om styrelsen avser att likvidera bolaget, upphöra med verksamheten eller inte har något realistiskt alternativ till att göra något av detta.

Revisorns ansvar

Våra mål är att uppnå en rimlig grad av säkerhet om huruvida årsredovisningen som helhet inte innehåller några väsentliga felaktigheter, vare sig dessa beror på oegentligheter eller misstag, och att lämna en revisionsberättelse som innehåller våra uttalanden. Rimlig säkerhet är en hög grad av säkerhet, men är ingen garanti för att en revision som utförs enligt ISA och god revisionssed i Sverige alltid kommer att upptäcka en väsentlig felaktighet om en sådan finns. Felaktigheter kan uppstå på grund av oegentligheter eller misstag och anses vara väsentliga om de enskilt eller tillsammans rimligen kan förväntas påverka de ekonomiska beslut som användare fattar med grund i årsredovisningen.

En ytterligare beskrivning av vårt ansvar för revisionen av årsredovisningen finns på Revisorsinspektionens webbplats: www.revisorsinspektionen.se/revisornsansvar. Denna beskrivning är en del av revisionsberättelsen.

Rapport om andra krav enligt lagar och andra författningar

Uttalanden

Utöver vår revision av årsredovisningen har vi även utfört en revision av styrelsens förvaltning för Logistics Property Fund Sweden Holding AB för år 2023 samt av förslaget till dispositioner beträffande bolagets vinst eller förlust.

Vi tillstyrker att bolagsstämman disponerar vinsten enligt förslaget i förvaltningsberättelsen och beviljar styrelsens ledamöter ansvarsfrihet för räkenskapsåret.

Deltagare

ÖHRLINGS PRICEWATERHOUSECOOPERS AB 556029-6740 Sverige

Signerat med Svenskt BankID

2024-06-03 09:02:09 UTC

Namn returnerat från Svenskt BankID: Susanne Westman

Datum

Susanne Westman
Auktoriserad revisor

Leveranskanal: E-post

ank=20240702;2024070308793