

Årsredovisning för
Finserve Nordic AB
556695-9499

Räkenskapsåret
2022-01-01 - 2022-12-31

Innehållsförteckning:	Sida
Förvaltningsberättelse	2
Resultaträkning	5
Balansräkning	6
Noter	8
Underskrifter	11


Undertecknad styrelseledamot i Finserve Nordic AB intygar att resultaträkningen och balansräkningen i årsredovisningen har fastställts på årsstämma den 27 april 2023. Årsstämman beslutade att godkänna styrelsens förslag till resultatdisposition.

Jag intygar också att innehållet i årsredovisningen och revisionsberättelsen stämmer överens med originalet.

Stockholm 2023-06-20


Michael Gunnarsson Ferm

VÄRMEAS:



Mats Johansson

070-2553110

Förvaltningsberättelse

Styrelsen och verkställande direktören för Finserve Nordic AB, org nr 556695-9499, med säte i Stockholm avger härmed årsredovisning för räkenskapsåret 2022. Årsredovisningen är upprättade i svenska kronor.

Verksamheten

Allmänt om verksamheten

Ägarförhållanden

Finserve Nordic AB ägs till 100% av Finserve Partners AB vilket i sin tur ägs till 51% av KredFin AB, org nr 559000-6556, och till 49% av VERARE AB, org nr 556985-4614.

Bolagets verksamhet

Finserve Nordic AB står under tillsyn av Finansinspektionen och har tillstånd att förvalta alternativa investeringsfonder enligt lagen (2013:561) om alternativa investeringsfonder. Finserve Nordic har även tillstånd till diskretionär portföljförvaltning enligt LAIF, beviljat 2015-12-18, tillstånd till Fondstrategi för andra strategier beviljat 2016-12-16, marknadsföringstillstånd av AIF till icke-professionella kunder i Sverige beviljat 2016-12-16 samt marknadsföringstillstånd av EES-baserad AIF beviljat 2016-12-16. Bolaget har också finansinspektionens tillstånd att bedriva diskretionär portföljförvaltning avseende finansiella instrument sedan 8 juni 2011 och tillstånd till fondverksamhet beviljat 2006-11-02. Under 2022 fick bolaget även tillstånd att ta emot och vidarebefordra order samt lämna investeringsråd, båda beviljade 2022-05-24. Kapitäläckningskravet för verksamheten uppgick den 31 december till 9 527 Kkr. Bolaget kapitalbas vid samma tidpunkt uppgick till 16 451 Kkr. Basen ökar 2023 med vinsten 2022 samt 79,4% av avsättningen till obeskattade reserver. Ökningen kan adderas till kapitalbasen när bokslutet för bolaget fastställts på ordinarie stämma under april 2023. Totalt ökar basen med 6 887 Kkr till 23 338 Kkr vilket gör att kraven för 2023 uppfylls med marginal.

Finserve Nordic AB förvaltade under 2022 UCITs-fonderna GP Bullhound Thyra Hedge och GP Bullhound Global Technology Fund. Finserve Nordic förvaltade också AIF-fonderna Scandinavian Credit Fund I, Nordic Factoring Fund, Exelity och The Single Malt Fund. På uppdrag av BIL Manage Invest S.A. i Luxemburg förvaltade Finserve Nordic även Finserve Global Security Fund och på uppdrag av MultiConcept Fund Management S.A i Luxemburg, fonden Finserve Global Esports Fund.

Fondernas utveckling

Bolaget har avslutat sitt sextonde hela verksamhetsår efter att ha startat upp sin verksamhet i slutet av 2006. Avkastningen för fonden GP BullhoundThyra Hedge slutade ner -4,48 procent under 2022, GP Bullhound Global Technology Fund slutade ner -23,46 procent, Scandinavian Credit Fund I steg med 4,83 procent och Nordic Factoring Fund steg med 5,85 procent. Finserve Global Security Fund ökade med 9,87 procent. Finserve Global Esports Fund slutade ner -31,74 procent. All avkastning beräknad efter fasta och i aktuella fall rörliga avgifter.

Det totala förvaltningsarvodet från fonderna uppgick till 106 006 Kkr (102 215 Kkr). Efter kostnader, avskrivningar, skatt och bokslutsdispositioner visade bolaget ett nettoresultat på 5 050 Kkr (3 811 Kkr).

Ersättningspolicy

Bolagets styrelse har antagit en ersättningspolicy för Bolagets räkning. Policyn har som mål att främja en sund och effektiv riskhantering samt motverka ett överdrivet risktagande hos dem som är verksamma i Bolaget. Policyn omfattar samtliga anställda i Bolaget. Bolaget har i enlighet med ovannämnda föreskrifter identifierat s.k. särskilt reglerad personal, dvs. anställda i ledande strategiska befattningar, anställda med ansvar för kontrollfunktioner, risktagare samt anställda vars totala ersättning uppgår till, eller överstiger den totala ersättningen till någon i den verkställande ledningen. Av policyn framgår bland annat hur Bolaget avser att hantera ersättningarnas struktur, uppskjutande

Finserve Nordic AB

556695-9499

av rörlig ersättning samt bortfall av ersättning för berörd personal.

Mer detaljer om Fondbolagets ersättningspolicy finns på Finserve Nordic's hemsida. En papperskopia av informationen kan också på begäran erhållas kostnadsfritt.

Hållbarhetspolicy

Finserve Nordic är sedan 2020 anslutet till nätverket PRI, Principles for Responsible investment. Nätverket är fristående men stöds av FN och uppmuntrar investerare till ansvarsfulla investeringar genom att följa de principer som nätverket har utarbetat.

Finserve Nordic anser att integreringen av hållbarhetsrisker är en viktig del i fondernas investeringsprocesser. Hållbarhetsrisker definieras som miljö-, social-, eller bolagsstyrningsrelaterad omständighet som skulle kunna ha en betydande negativ inverkan på investeringarnas värde.

Sociala aspekter omfattar t.ex. mänskliga rättigheter, arbetstagarrättigheter och likabehandling.

Miljöaspekter är t.ex. bolagets inverkan på miljö och klimat. Bolagsstyrningsaspekter är t.ex. motverkande av korruption, aktieägarnas rättigheter och affärsetik

Alla fonder som ligger under Finserves förvaltning följer den ansvarsfulla investeringsprocess som är formaliserad i Finserves Policy för Integrering av hållbarhetsrisker. Policyn finnstillgänglig på bolagets hemsida <https://finserve.se/viktig-information/>. Varje fonds hållbarhetspolicy finns tillgängliga på fondernas hemsidor.

Väsentliga händelser under året

Bolaget har under året fortsatt att förstärkt organisationen för att kunna effektivisera och konsolidera förvaltningen av fonderna. Delar av bolagets back-office är outsourcat gällande hanteringen av UCITs-fonderna. AIF-fonderna administreras i egen regi.

Flerårsöversikt (Kkr)

	2022	2021	2020	2019
Nettoomsättning	106 726	104 375	97 073	78 941
Årets resultat	5 050	3 811	864	-216
Soliditet, %	35,9	30,3	25,3	14,8

Förändringar i eget kapital (Kkr)

	Aktie- kapital	Fritt eget- kapital	Totalt eget kapital
Vid årets början	1 500	12 695	14 195
Aktieägartillskott		0	0
Årets resultat		5 050	5 050
Vid årets slut	1 500	17 745	19 245

Resultatdisposition

Belopp i kr

Styrelsen föreslår att fritt eget kapital, kronor 19 244 520 disponeras enligt följande:

balanserat resultat	14 194 389
årets resultat	5 050 131
Totalt	19 244 520
disponeras för	
balanseras i ny räkning	19 244 520
Summa	19 244 520

Bolagets resultat och ställning framgår av efterföljande resultat- och balansräkningar med noter.

Resultaträkning

<i>Belopp i Kkr</i>	<i>Not</i>	<i>2022-01-01- 2022-12-31</i>	<i>2021-01-01- 2021-12-31</i>
<i>Rörelseintäkter</i>			
Nettoomsättning	2	106 726	104 375
Summa rörelseintäkter		106 726	104 375
<i>Rörelsekostnader</i>			
Övriga externa kostnader	3	-78 503	-78 449
Personalkostnader	4	-19 622	-19 326
Summa rörelsekostnader		-98 125	-97 775
Rörelseresultat		8 600	6 600
<i>Finansiella poster</i>			
Ränteintäkter och liknande resultatposter		221	0
Räntekostnader och liknande resultatposter		-27	-57
Summa finansiella poster		194	-57
Resultat efter finansiella poster		8 794	6 543
Bokslutsdispositioner	5	-2 314	-1 683
Skatt på årets resultat	6	-1 430	-1 049
Årets resultat		5 050	3 811

h

Balansräkning

<i>Belopp i Kkr</i>	<i>Not</i>	<i>2022-12-31</i>	<i>2021-12-31</i>
TILLGÅNGAR			
Anläggningstillgångar			
<i>Materiella anläggningstillgångar</i>			
Maskiner och inventarier	7	95	117
Summa anläggningstillgångar		95	117
Omsättningstillgångar			
<i>Kortfristiga fordringar</i>			
Kundfordringar		112	1 327
Fordringar hos koncernföretag		10 304	10 413
Övriga fordringar		713	704
Förutbetalda kostnader och upplupna intäkter	8	2 655	1 893
Summa kortfristiga fordringar		13 784	14 337
<i>Kortfristiga placeringar</i>			
Övriga kortfristiga placeringar		122	13
Summa kortfristiga placeringar		122	13
<i>Kassa och bank</i>			
Kassa och bank		51 090	38 488
Summa kassa och bank		51 090	38 488
Summa omsättningstillgångar		64 996	52 838
SUMMA TILLGÅNGAR		65 091	52 955

2023062107942

Finserve Nordic AB

556695-9499

Balansräkning

<i>Belopp i Kkr</i>	<i>Not</i>	<i>2022-12-31</i>	<i>2021-12-31</i>
EGET KAPITAL OCH SKULDER			
<i>Eget kapital</i>			
<i>Bundet eget kapital</i>			
Aktiekapital (12 000 aktier)	9	1 500	1 500
Summa bundet eget kapital		1 500	1 500
<i>Fritt eget kapital</i>			
Balanserat resultat		12 695	8 884
Årets resultat		5 050	3 811
Summa fritt eget kapital		17 745	12 695
Summa eget kapital		19 245	14 195
<i>Obeskattade reserver</i>			
Periodiseringsfond	10	5 156	2 842
Summa obeskattade reserver		5 156	2 842
<i>Kortfristiga skulder</i>			
Leverantörsskulder		1 321	891
Skulder till koncernföretag		435	652
Skatteskulder		2 097	983
Övriga skulder		4 849	3 581
Upplupna kostnader och förutbetalda intäkter	11	31 988	29 811
Summa kortfristiga skulder		40 690	35 918
SUMMA EGET KAPITAL OCH SKULDER		65 091	52 955

2023062107943

Kassaflödesanalys

<i>Belopp i Kkr</i>	<i>Not</i>	<i>2022-12-31</i>	<i>2021-12-31</i>
Den löpande verksamheten			
Rörelseresultat		8 600	6 600
Justering för poster som inte ingår i kassaflödet	12	91	82
Erhållen ränta		221	0
Erlagd ränta		-27	-57
Betald inkomstskatt		-1 430	-1 049
Kassaflöde från den löpande verksamheten		7 455	5 576
Före förändring av rörelsekapital			
Ökning/minskning av rörelsefordringar		553	-2 002
Ökning/minskning av rörelseskulder		4 772	3 417
Kassaflöde från den löpande verksamheten		12 780	6 991
Investeringsverksamheten			
Förvärv av materiella anläggning	7	-59	-94
Ökning/minskning av kortfristiga placeringar		-109	-3
Kassaflöde från investeringsverksamheten		-168	-97
Finansieringsverksamheten			
Erhållna aktieägartillskott		0	1 500
Utbetalt utdelning		0	0
Kassaflöde från finansieringsverksamheten		0	1 500
Ökning/minskning av likvida medel		12 612	8 394
Likvida medel vid årets början		38 488	30 085
Kursdifferens i likvida medel		-10	9
Likvida medel vid årets slut		51 090	38 488

2023062107944

Noter

Belopp i kkr om inget annat anges.

Not 1 Redovisningsprinciper

Från och med räkenskapsåret 2022 upprättas årsredovisningen i enlighet med årsredovisningslagen och Bokföringsnämndens allmänna råd BFNAR 2012:1 Årsredovisning och koncernredovisning (K3). Tidigare tillämpades årsredovisningslagen och Bokföringsnämndens allmänna råd förutom BFNAR 2008:1 (k2) och BFNAR 2012:1 (K3). Övergången har gjorts i enlighet med föreskrifterna i K3s kapitel 35. Övergången har inte inneburit några förändringar av värderingar eller presentation, varken för 2022 eller 2021.

Intäkter

Fast och rörligt förvaltningsarvode redovisas månadsvis i den period arvodet avser. Reglering av upparbetat arvode sker i efterföljande månaden.

Kortfristiga Placeringar

Kortfristiga placeringar redovisas till det lägsta av anskaffningsvärdet och marknadsvärdet.

Fordringar

Fordringar är redovisade till anskaffningsvärde minskat med eventuell nedskrivning.

Definition av nyckeltal

Nettoomsättning

Rörelsens huvudintäkter, fakturerade kostnader, sidointäkter.

Resultat efter finansiella poster

Resultat efter finansiella intäkter och kostnader, men före extraordinära intäkter och kostnader.

Soliditet

Eget kapital och obeskattade reserver med avdrag för uppskjuten skatt 20,6% (20,6 %) i förhållande till balansomslutningen.

Not 2 Nettoomsättning

	2022-01-01- 2022-12-31	2021-01-01- 2021-12-31
Förvaltningsarvoden	106 006	102 215
Vidarefakturerade kostnader	720	2 160
Summa	106 726	104 375



Not 3 Övriga externa kostnader

	2022-01-01- 2022-12-31	2021-01-01- 2021-12-31
Distributionsersättning	52 249	57 877
Lokalkostnader	1 785	1 622
Revisionskostnader	485	359
Advokat och konsultkostnader	4 127	3 504
Fondadministration	2 166	999
Avskrivningar	81	91
Övriga kostnader	17 610	13 997
Summa	78 503	78 449

Kostnad för revision avser Revisionsuppdraget och att ersättningen har utgått till Öhrlings PricewaterhouseCoopers AB med 398 kkr samt till Lüscher & Co Revision AB avseende internrevision.

Not 4 Anställda och personalkostnader**Personal**

	2022-01-01- 2022-12-31	2021-01-01- 2021-12-31
Löner inklusive styrelsearvoden	13 267	13 079
Sociala avgifter	4 105	4 119
Pensionskostnader	1 802	1 703
Övriga personalkostnader	448	425
Summa	19 622	19 326
Antal anställda		
Män	10	10
Kvinnor	7	5
Summa	17	15

Ersättning har utgått till styrelsen med totalt 113 (196) kkr som lön. Av löner och ersättningar avser 1 969 (2 070) kkr ledande befattningshavare, varav VD 1 053 (952) kkr. Av pensionskostnader avser 183 (0) ledande befattningshavare, varav VD 183 (0) kkr.

Not 5 Bokslutsdispositioner

	2022-12-31	2021-12-31
Avsättning till periodiseringsfond	-2 314	-1 683
Summa	-2 314	1 683

Not 6 Skatt på årets resultat

	2022-12-31	2021-12-31
Aktuell skatt	-1 430	-1 049
Uppskjuten skatt	0	0
Skatt på årets resultat	-1 430	-1 049

Not 6 (forts)

Redovisat resultat före skatt	6 480	4 860
Skatt beräknad enligt gällande skattesats (20,6%)	-1 335	-1 001
Skatteeffekt av ej avdragsgilla kostnader	-92	-38
Skatteeffekt av schablonränta på periodiseringsfond	-3	-1
Effekt av ändrade skattesatser	0	-9
Redovisad skattekostnad	-1 430	-1 049

Not 7 Materiella anläggningstillgångar

	2022-12-31	2021-12-31
Ingående anskaffningsvärde	407	312
Inköp	60	95
Försäljning	0	0
Utgående ackumulerade anskaffningsvärden	467	407
Ingående avskrivningar	-291	-200
Försäljning och utrangeringar	-81	-91
Utgående ackumulerade avskrivningar	-372	-291
Bokfört värde	95	117

Inventarier och datorer skrivs av linjärt. Inventarier skrivs av på 5 år och datorer på 3 år.

Not 8 Förutbetalda kostnader och upplupna intäkter

	2022-12-31	2021-12-31
Upplupna förvaltningsarvoden	1 116	900
Upplupna förmedlingsersättningar	0	0
Förutbetalda hyror	33	0
Förutbetald pension	183	85
Förutbetalda programvaror	1 179	762
Upplupna intäkter	0	0
Övriga förutbetalda kostnader	144	146
Summa	2 655	1 893

Not 9 Eget kapital

Aktiekapitalet består av 12 000 st aktier med ett kvotvärde om 125 kr per aktie.

Not 10 Obeskattade reserver

	2022-12-31	2021-12-31
Periodiseringsfond beskattningsår 2018	681	681
Periodiseringsfond beskattningsår 2020	478	478
Periodiseringsfond beskattningsår 2021	1 683	1 683
Periodiseringsfond beskattningsår 2022	2 314	0
Summa	5 156	2 842

Not 11 Upplupna kostnader och förutbetalda intäkter

	2022-12-31	2021-12-31
Distributionsersättning	29 289	24 802
Semesterlöneskuld	1 653	2 136
Revisionsarvode	152	151
Bonus	894	2 623
Konsultkostnader	0	0
Övrigt	0	99
Summa	31 988	29 811

Not 12 Justering för poster som inte ingår i kassaflödet

	2022-12-31	2021-12-31
Avskrivningar	81	91
Valutadifferenser	10	-9
Summa	91	82

Not 13 Väsentliga händelser efter räkenskapsårets slut

Konjunkturen i Sverige och världen har försämrats under 2022 till följd av utbrottet av kriget i Ukraina. Inflationen har ökat kraftigt bl a på grund av stigande priser på energi och livsmedel. För att dämpa inflationstrycket har Riksbankerna runt om i världen höjt styrräntan vilket ytterligare har försämrat hushållens och företagens betalningsförmåga.

De långsiktiga effekterna på den ekonomiska utvecklingen och därmed påverkan på de fonder som bolaget har under förvaltning är svåra att förutse. Bolagets kapitalbas bedöms ändå som betryggande utifrån de intäkter och den kostnads massa som uppskattas för det kommande räkenskapsåret.

Not 14 Transaktioner med närstående

Bolaget är ett helägt dotterföretag till Finserve Partners AB, org nr 559194-8947 som ägs till 51 procent av KredFin AB, org nr 559000-6556. I koncernen ingår även systerbolaget Scandinavian Credit Fund I AB, org nr 559008-0627, Nordic Factoring Fund AB, org nr 559175-1317, High Yield 

Finserve Nordic AB

556695-9499

Opportunity Fund AB, org nr 559209-9542, Nordic Direct Lending Fund, org nr 559169-5324, Riddargatan Förvaltning AB, org nr 559199-4370, med dotterbolag, samt intressebolaget Nordic Captive AB, org nr 559180-2110.

Bolaget har under året erhållit 59 784 Kkr (65 944 Kkr) i förvaltningsarvode från Scandinavian Credit Fund I AB och 40 058 Kkr i förvaltningsarvode från Nordic Factoring Fund AB. Inget arvode har tagits ut från High Yield Opportunity Fund.

KredFin AB har under året vidarefakturerat 1 776 Kkr (2 001) i kostnader för bl a lokaler. I övrigt har inga transaktioner skett med närstående bolag eller någon av de två huvudägarna.

Not 15 Ställda säkerheter


Bolaget har inte ställt några säkerheter.

Not 16 Eventualförpliktelser

Bolaget har inga eventualförpliktelser.

Underskrifter

Stockholm den 27 april 2023.



Henrik Sundin
Verkställande direktör



Michael Gunnarsson Ferm
Styrelseordförande



Josef Lagergren
Styrelseledamot




Christer Lindström
Styrelseledamot




Ulrica Matsers
Styrelseledamot

Vår revisionsberättelse har avgivits den 27 april 2023.
Öhrlings PricewaterhouseCoopers AB



Sussanne Sundvall
Auktoriserad revisor



Mats Johansson

070-2553110

Revisionsberättelse

Till bolagsstämman i Finserve Nordic AB, org.nr 556695-9499

Rapport om årsredovisningen

Uttalanden

Vi har utfört en revision av årsredovisningen för Finserve Nordic AB för år 2022.

Enligt vår uppfattning har årsredovisningen upprättats i enlighet med årsredovisningslagen och ger en i alla väsentliga avseenden rättvisande bild av Finserve Nordic ABs finansiella ställning per den 31 december 2022 och av dess finansiella resultat och kassaflöde för året enligt årsredovisningslagen. Förvaltningsberättelsen är förenlig med årsredovisningens övriga delar.

Vi tillstyrker därför att bolagsstämman fastställer resultaträkningen och balansräkningen för Finserve Nordic AB.

Grund för uttalanden

Vi har utfört revisionen enligt International Standards on Auditing (ISA) och god revisionssed i Sverige. Vårt ansvar enligt dessa standarder beskrivs närmare i avsnittet Revisorns ansvar. Vi är oberoende i förhållande till Finserve Nordic AB enligt god revisorssed i Sverige och har i övrigt fullgjort vårt yrkesetiska ansvar enligt dessa krav.

Vi anser att de revisionsbevis vi har inhämtat är tillräckliga och ändamålsenliga som grund för våra uttalanden.

Styrelsens och verkställande direktörens ansvar

Det är styrelsen och verkställande direktören som har ansvaret för att årsredovisningen upprättas och att den ger en rättvisande bild enligt årsredovisningslagen. Styrelsen och verkställande direktören ansvarar även för den interna kontroll som de bedömer är nödvändig för att upprätta en årsredovisning som inte innehåller några väsentliga felaktigheter, vare sig dessa beror på oegentligheter eller misstag.

Vid upprättandet av årsredovisningen ansvarar styrelsen och verkställande direktören för bedömningen av bolagets förmåga att fortsätta verksamheten. De upplyser, när så är tillämpligt, om förhållanden som kan påverka förmågan att fortsätta verksamheten och att använda antagandet om fortsatt drift. Antagandet om fortsatt drift tillämpas dock inte om styrelsen och verkställande direktören avser att likvidera bolaget, upphöra med verksamheten eller inte har något realistiskt alternativ till att göra något av detta.

Revisorns ansvar

Våra mål är att uppnå en rimlig grad av säkerhet om huruvida årsredovisningen som helhet inte innehåller några väsentliga felaktigheter, vare sig dessa beror på oegentligheter eller misstag, och att lämna en revisionsberättelse som innehåller våra uttalanden. Rimlig säkerhet är en hög grad av säkerhet, men är ingen garanti för att en revision som utförs enligt ISA och god revisionssed i Sverige alltid kommer att upptäcka en väsentlig felaktighet om en sådan finns. Felaktigheter kan uppstå på grund av oegentligheter eller misstag och anses vara väsentliga om de enskilt eller tillsammans rimligen kan förväntas påverka de ekonomiska beslut som användare fattar med grund i årsredovisningen.

En ytterligare beskrivning av vårt ansvar för revisionen av årsredovisningen finns på Revisorsinspektionens webbplats: www.revisorsinspektionen.se/revisornsansvar. Denna beskrivning är en del av revisionsberättelsen.

Rapport om andra krav enligt lagar och andra författningar

Uttalanden

Utöver vår revision av årsredovisningen har vi även utfört en revision av styrelsens och verkställande direktörens förvaltning för Finserve Nordic AB för år 2022 samt av förslaget till dispositioner beträffande bolagets vinst eller förlust.

Vi tillstyrker att bolagsstämman disponerar vinsten enligt förslaget i förvaltningsberättelsen och beviljar styrelsens ledamöter och verkställande direktören ansvarsfrihet för räkenskapsåret.



Grund för uttalanden

Vi har utfört revisionen enligt god revisionssed i Sverige. Vårt ansvar enligt denna beskrivs närmare i avsnittet Revisorns ansvar. Vi är oberoende i förhållande till Finserve Nordic AB enligt god revisorssed i Sverige och har i övrigt fullgjort vårt yrkesetiska ansvar enligt dessa krav.

Vi anser att de revisionsbevis vi har inhämtat är tillräckliga och ändamålsenliga som grund för våra uttalanden.

Styrelsens och verkställande direktörens ansvar

Det är styrelsen som har ansvaret för förslaget till dispositioner beträffande bolagets vinst eller förlust. Vid förslag till utdelning innefattar detta bland annat en bedömning av om utdelningen är försvarlig med hänsyn till de krav som bolagets verksamhetsart, omfattning och risker ställer på storleken av bolagets egna kapital, konsolideringsbehov, likviditet och ställning i övrigt.

Styrelsen ansvarar för bolagets organisation och förvaltningen av bolagets angelägenheter. Detta innefattar bland annat att fortlöpande bedöma bolagets ekonomiska situation, och att tillse att bolagets organisation är utformad så att bokföringen, medelsförvaltningen och bolagets ekonomiska angelägenheter i övrigt kontrolleras på ett betryggande sätt. Den verkställande direktören ska sköta den löpande förvaltningen enligt styrelsens riktlinjer och anvisningar och bland annat vidta de åtgärder som är nödvändiga för att bolagets bokföring ska fullgöras i överensstämmelse med lag och för att medelsförvaltningen ska skötas på ett betryggande sätt.

Revisorns ansvar

Vårt mål beträffande revisionen av förvaltningen, och därmed vårt uttalande om ansvarsfrihet, är att inhämta revisionsbevis för att med en rimlig grad av säkerhet kunna bedöma om någon styrelseledamot eller verkställande direktören i något väsentligt avseende:


- företagit någon åtgärd eller gjort sig skyldig till någon försummelse som kan föranleda ersättningsskyldighet mot bolaget på något annat sätt handlat i strid med aktiebolagslagen,
- årsredovisningslagen eller bolagsordningen.

Vårt mål beträffande revisionen av förslaget till dispositioner av bolagets vinst eller förlust, och därmed vårt uttalande om detta, är att med rimlig grad av säkerhet bedöma om förslaget är förenligt med aktiebolagslagen.

Rimlig säkerhet är en hög grad av säkerhet, men ingen garanti för att en revision som utförs enligt god revisionssed i Sverige alltid kommer att upptäcka åtgärder eller försummelser som kan föranleda ersättningsskyldighet mot bolaget, eller att ett förslag till dispositioner av bolagets vinst eller förlust inte är förenligt med aktiebolagslagen.

En ytterligare beskrivning av vårt ansvar för revisionen av förvaltningen finns på Revisorsinspektionens webbplats: www.revisorsinspektionen.se/revisornsansvar. Denna beskrivning är en del av revisionsberättelsen.

Stockholm den 27 april 2023
Öhrlings PricewaterhouseCoopers AB



Sussanne Sundvall
Auktoriserad revisor