

# Årsredovisning

för

## hameln pharma AB

559306-4438

Räkenskapsåret

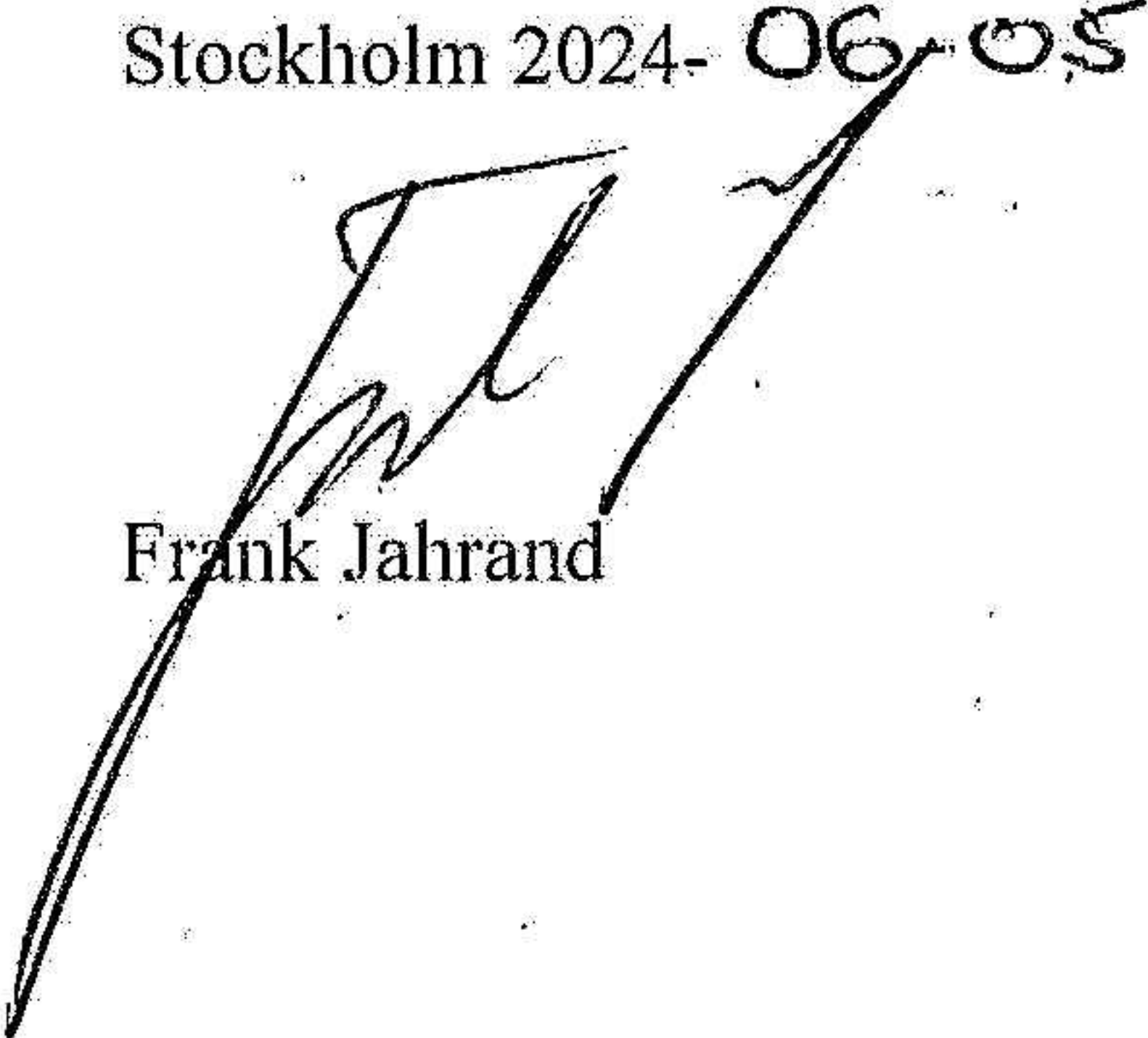
2023

### Fastställelseintyg

Undertecknad styrelseledamot i hameln pharma AB intygar att resultaträkningen och balansräkningen i årsredovisningen har fastställts på årsstämma 2024-06-05. Årsstämman beslutade att godkänna styrelsens förslag till resultatdisposition.

Jag intygar också att innehållet i årsredovisningen och revisionsberättelsen stämmer överens med originalen.

Stockholm 2024-06-05

  
Frank Jahrand

# Årsredovisning

för

**hameln pharma AB**

559306-4438

Räkenskapsåret

2023

Styrelsen för hameln pharma AB avger följande årsredovisning för räkenskapsåret 2023.

Årsredovisningen är upprättad i svenska kronor, SEK. Om inte annat särskilt anges, redovisas alla belopp i hela kronor (kr). Uppgifter inom parentes avser föregående år.

## Förvaltningsberättelse

### Verksamheten

#### Allmänt om verksamheten

hameln pharma AB bildades 2021 vars verksamhet är att registrera, importera, lagra och exportera, sälja, marknadsföra och distribuera läkemedel.

Företaget har sitt säte i Stockholm.

#### Väsentliga händelser under räkenskapsåret

Under året har ett antal nya avtal ingåtts med Regioner, bland annat i Stockholm, Västra Götaland och Sörmland.

| Flerårsöversikt (Tkr)             | 2023   | 2022   | 2021<br>(10 mån) |
|-----------------------------------|--------|--------|------------------|
| Nettoomsättning                   | 19 682 | 12 317 | 0                |
| Resultat efter finansiella poster | 5 897  | 1 838  | -1 292           |
| Soliditet (%)                     | 50,7   | 22,7   | 23,0             |

Den ökade försäljningen 2023 jämfört med 2022 beror på nylanseringar av produkter samt att äldre produktportfölj av intensivvårdsläkemedel har valts av fler Regioner.

### Förändringar i eget kapital

|   | Aktie-<br>kapital | Balanserat<br>resultat | Årets<br>resultat | Totalt    |
|---|-------------------|------------------------|-------------------|-----------|
| Belopp vid årets ingång                     | 50 000            | 8 396                  | 1 720 189         | 1 778 585 |
| Disposition enligt beslut<br>av årsstämman: |                   | 1 720 189              | -1 720 189        | 0         |
| Årets resultat                              |                   |                        | 4 673 550         | 4 673 550 |
| Belopp vid årets utgång                     | 50 000            | 1 728 585              | 4 673 550         | 6 452 135 |

Ej återbetalade villkorade aktieägartillskott uppgår per balansdagen till 1 300 tkr (1 300 tkr).

hameln pharma AB  
Org.nr 559306-4438

2 (7)

**Resultatdisposition**

Styrelsen föreslår att till förfogande stående vinstmedel (kronor):

|                  |                  |
|------------------|------------------|
| balanserad vinst | 1 728 585        |
| årets vinst      | 4 673 550        |
|                  | <b>6 402 135</b> |

|                        |                  |
|------------------------|------------------|
| disponeras så att      |                  |
| i ny räkning överföres | 6 402 135        |
|                        | <b>6 402 135</b> |

Företagets resultat och ställning i övrigt framgår av efterföljande resultat- och balansräkning med noter.

hameln pharma AB  
Org.nr 559306-4438

3 (7)

2024061315736

## Resultaträkning

|  | Not | 2023-01-01<br>-2023-12-31 | 2022-01-01<br>-2022-12-31 |
|--|-----|---------------------------|---------------------------|
| <b>Rörelseintäkter, lagerförändringar m. m.</b>  |     |                           |                           |
| Nettoomsättning                                  |     | 19 681 727                | 12 317 357                |
| Övriga rörelseintäkter                           |     | 242 339                   | 18 452                    |
| <b>Summa rörelseintäkter</b>                     |     | <b>19 924 066</b>         | <b>12 335 809</b>         |
| <b>Rörelsekostnader</b>                          |     |                           |                           |
| Handelsvaror                                     |     | -8 587 546                | -5 385 737                |
| Övriga externa kostnader                         |     | -3 148 439                | -3 039 382                |
| Personalkostnader                                | 2   | -1 852 390                | -1 684 301                |
| Övriga rörelsekostnader                          |     | -384 023                  | -359 875                  |
| <b>Summa rörelsekostnader</b>                    |     | <b>-13 972 398</b>        | <b>-10 469 295</b>        |
| <b>Rörelseresultat</b>                           |     | <b>5 951 668</b>          | <b>1 866 514</b>          |
| <b>Finansiella poster</b>                        |     |                           |                           |
| Övriga ränteintäkter och liknande resultatposter |     | 1 021                     | 94                        |
| Räntekostnader och liknande resultatposter       | 4   | -55 738                   | -28 475                   |
| <b>Summa finansiella poster</b>                  |     | <b>-54 717</b>            | <b>-28 381</b>            |
| <b>Resultat efter finansiella poster</b>         |     | <b>5 896 951</b>          | <b>1 838 133</b>          |
| <b>Resultat före skatt</b>                       |     | <b>5 896 951</b>          | <b>1 838 133</b>          |
| <b>Skatter</b>                                   |     |                           |                           |
| Skatt på årets resultat                          |     | -1 223 401                | -117 944                  |
| <b>Årets resultat</b>                            |     | <b>4 673 550</b>          | <b>1 720 189</b>          |

hameln pharma AB  
Org.nr 559306-4438

4 (7)

2024061315737

## Balansräkning

Not

2023-12-31

2022-12-31

### TILLGÅNGAR

#### Omsättningstillgångar

##### *Varulager m. m.*

Färdiga varor och handelsvaror

3 860 635

4 402 613

Summa varulager

3 860 635

4 402 613

##### *Kortfristiga fordringar*

Kundfordringar

4 650 851

2 630 947

Fordringar hos koncernföretag

195 000

305 450

Övriga fordringar

66 700

94

Förutbetalda kostnader och upplupna intäkter

293 384

106 031

Summa kortfristiga fordringar

5 205 935

3 042 522

##### *Kassa och bank*

Kassa och bank

3 655 686

383 443

Summa kassa och bank

3 655 686

383 443

Summa omsättningstillgångar

12 722 256

7 828 578

**SUMMA TILLGÅNGAR**

**12 722 256**

**7 828 578**

hameln pharma AB  
Org.nr 559306-4438

5 (7)

## Balansräkning

Not 2023-12-31 2022-12-31

### EGET KAPITAL OCH SKULDER

#### Eget kapital

##### *Bundet eget kapital*

Aktiekapital

50 000

50 000

**Summa bundet eget kapital**

**50 000**

**50 000**

##### *Fritt eget kapital*

Balanserat resultat

1 728 585

8 396

Årets resultat

4 673 550

1 720 189

**Summa fritt eget kapital**

**6 402 135**

**1 728 585**

**Summa eget kapital**

**6 452 135**

**1 778 585**

#### Kortfristiga skulder

Leverantörsskulder

366 422

234 715

Skulder till koncernföretag

2 099 960

4 609 240

Skatteskulder

1 316 155

189 102

Övriga skulder

1 331 809

740 250

Upplupna kostnader och förutbetalda intäkter

1 155 775

276 686

**Summa kortfristiga skulder**

**6 270 121**

**6 049 993**

**SUMMA EGET KAPITAL OCH SKULDER**

**12 722 256**

**7 828 578**

## Noter

### Not 1 Redovisningsprinciper

#### Allmänna upplysningar

Årsredovisningen är upprättad i enlighet med årsredovisningslagen och Bokföringsnämndens allmänna råd (BFNAR 2016:10) om Årsredovisning i mindre företag.

#### Nyckeltalsdefinitioner

Nettoomsättning

Rörelsens huvudintäkter, fakturerade kostnader, sidointäkter samt intäktskorrigeringar.

Resultat efter finansiella poster

Resultat efter finansiella intäkter och kostnader men före bokslutsdispositioner och skatter.

Soliditet (%)

Justerat eget kapital (eget kapital och obeskattade reserver med avdrag för uppskjuten skatt) i procent av balansomslutning.

### Not 2 Medelantalet anställda

|                        | 2023 | 2022 |
|------------------------|------|------|
| Medelantalet anställda | 1    | 1    |

### Not 3 Uppgifter om moderföretag

Moderföretag i den minsta koncern där företaget ingår och som upprättar koncernredovisning är hameln group gmbh med organisationsnummer HRB 102136 med säte i Hameln, Tyskland.

2024061315740

hameln pharma AB.  
Org.nr 559306-4438


7 (7)


**Not 4 Räntekostnader och liknande resultatposter**

|  | 2023           | 2022           |
|--|----------------|----------------|
| Räntekostnader och liknande resultatposter som avser skulder till koncernföretag | -48 139        | -26 936        |
| Övriga räntekostnader  | -7 598         | -1 539         |
|  | <b>-55 737</b> | <b>-28 475</b> |

Stockholm 2024-06-04

  
Frank Jahrand  
Ordförande

  
Jonas Grytberg  
Ledamot

  
Stephen Allen Watkin  
Ledamot