

# Årsredovisning

för

## Peaceland Management AB

556623-5775


Räkenskapsåret

2022-05-01 – 2023-04-30

### Fastställelseintyg

Undertecknad styrelseledamot i Peaceland Management AB intygar, dels att denna kopia av årsredovisningen stämmer överens med originalet, dels att resultaträkningen och balansräkningen i årsredovisningen har fastställts på årsstämma den 3 oktober 2023. Årsstämman beslutade att godkänna styrelsens förslag till resultatdisposition.

Gnesta den 3 oktober 2023

Karl Fredmark 

Styrelsen och verkställande direktören för Peaceland Management AB avger följande årsredovisning för räkenskapsåret 2022-05-01 – 2023-04-30.

Årsredovisningen är upprättad i svenska kronor, SEK. Om inte annat särskilt anges, redovisas alla belopp i hela kronor (kr). Uppgifter inom parentes avser föregående år.

## Förvaltningsberättelse

### Allmänt om verksamheten

Företaget förvaltar aktier och andra värdepapper, bedriver konsulttjänster inom företagsledning samt bedriver entreprenadverksamhet inom skogsbruk. Bolaget bedriver även uthyrning av maskiner.

Företaget har sitt säte i Gnesta.

<b>Flerårsöversikt (Tkr)</b>	<b>2022/23</b>	<b>2021/22</b>	<b>2020/21</b>	<b>2019/20</b>
Nettoomsättning	0	0	5	24
Resultat efter finansiella poster	1 804	21 495	77	1
Soliditet (%)	99,7	99,8	99,8	100,0

### Förändringar i eget kapital

	<b>Aktie- kapital</b>	<b>Reserv- fond</b>	<b>Balanserat resultat</b>	<b>Årets resultat</b>	<b>Totalt</b>
Belopp vid årets ingång	100 000	10 000	4 378 413	21 226 705	<b>25 715 118</b>
Disposition enligt beslut av årsstämman:					
Utdelning			-269 000		<b>-269 000</b>
Balanseras i ny räkning			21 226 705	-21 226 705	<b>0</b>
Årets resultat				1 639 189	<b>1 639 189</b>
<b>Belopp vid årets utgång</b>	<b>100 000</b>	<b>10 000</b>	<b>25 336 118</b>	<b>1 639 189</b>	<b>27 085 307</b>

### Resultatdisposition

Styrelsen föreslår att till förfogande stående vinstmedel (kronor):

balanserad vinst	25 336 117
årets vinst	1 639 189
	<b>26 975 306</b>

disponeras så att till aktieägare utdelas (1,15 kronor per aktie)	115 000
i ny räkning överföres	26 860 306
	<b>26 975 306</b>

Företagets resultat och ställning i övrigt framgår av efterföljande resultat- och balansräkning med noter.

## Resultaträkning

Not  
1

2022-05-01  
-2023-04-30

2021-05-01  
-2022-04-30

**Summa rörelseintäkter, lagerförändringar m.m.**

0

0

### Rörelsekostnader

Övriga externa kostnader

-310 962

-111 365

Av- och nedskrivningar av materiella och immateriella  
anläggningstillgångar

-144 512

-95 569

**Summa rörelsekostnader**

**-455 474**

**-206 934**

**Rörelseresultat**

**-455 474**

**-206 934**

### Finansiella poster

Resultat från andelar i intresseföretag och gemensamt  
styrda företag

2 425 483

22 389 471

Resultat från övriga finansiella anläggningstillgångar

3 704

2 164

Övriga ränteintäkter och liknande resultatposter

63 735

33 329

Nedskrivningar av finansiella anläggningstillgångar  
och kortfristiga placeringar

-233 200

-723 079

**Summa finansiella poster**

**2 259 722**

**21 701 885**

**Resultat efter finansiella poster**

**1 804 248**

**21 494 951**

### Bokslutsdispositioner

Förändring av överavskrivningar

-165 059

-268 246

**Summa bokslutsdispositioner**

**-165 059**

**-268 246**

**Resultat före skatt**

**1 639 189**

**21 226 705**

**Årets resultat**

**1 639 189**

**21 226 705**

## Balansräkning

Not  
1

2023-04-30

2022-04-30

### TILLGÅNGAR

#### Anläggningstillgångar

##### *Materiella anläggningstillgångar*

Inventarier, verktyg och installationer

2

1 155 636

1 117 148

**Summa materiella anläggningstillgångar**

**1 155 636**

**1 117 148**

##### *Finansiella anläggningstillgångar*

Andelar i intresseföretag och gemensamt styrda företag

3

0

0

Andra långfristiga värdepappersinnehav

4

23 537 038

870 238

**Summa finansiella anläggningstillgångar**

**23 537 038**

**870 238**

**Summa anläggningstillgångar**

**24 692 674**

**1 987 386**

#### Omsättningstillgångar

##### *Kortfristiga fordringar*

Övriga fordringar

771 093

160 060

**Summa kortfristiga fordringar**

**771 093**

**160 060**

##### *Kassa och bank*

Kassa och bank

2 054 843

23 844 285

**Summa kassa och bank**

**2 054 843**

**23 844 285**

**Summa omsättningstillgångar**

**2 825 936**

**24 004 345**

**SUMMA TILLGÅNGAR**

**27 518 610**

**25 991 731**

## Balansräkning

Not  
1

2023-04-30

2022-04-30

### EGET KAPITAL OCH SKULDER

#### Eget kapital

##### *Bundet eget kapital*

Aktiekapital

100 000

100 000

Reservfond

10 000

10 000

**Summa bundet eget kapital**

**110 000**

**110 000**

##### *Fritt eget kapital*

Balanserat resultat

25 336 117

4 378 412

Årets resultat

1 639 189

21 226 705

**Summa fritt eget kapital**

**26 975 306**

**25 605 117**

**Summa eget kapital**

**27 085 306**

**25 715 117**

#### Obeskattade reserver

Akkumulerade överavskrivningar

433 304

268 246

**Summa obeskattade reserver**

**433 304**

**268 246**

#### Kortfristiga skulder

Övriga skulder

0

8 368

**Summa kortfristiga skulder**

**0**

**8 368**

**SUMMA EGET KAPITAL OCH SKULDER**

**27 518 610**

**25 991 731**

## Noter

### Not 1 Redovisningsprinciper

#### Allmänna upplysningar

Årsredovisningen är upprättad i enlighet med årsredovisningslagen och Bokföringsnämndens allmänna råd (BFNAR 2016:10) om årsredovisning i mindre företag.

#### Avskrivning

Tillämpade avskrivningstider:

#### Materiella anläggningstillgångar

Inventarier, verktyg och installationer 5 år

#### Nyckeltalsdefinitioner

Nettoomsättning

Rörelsens huvudintäkter, fakturerade kostnader, sidointäkter samt intäktskorrigeringar.

Resultat efter finansiella poster

Resultat efter finansiella intäkter och kostnader men före bokslutsdispositioner och skatter.

Soliditet (%)

Justerat eget kapital (eget kapital och obeskattade reserver med avdrag för uppskjuten skatt) i procent av balansomslutning.

### Not 2 Inventarier, verktyg och installationer

	2023-04-30	2022-04-30
Ingående anskaffningsvärden	1 242 224	713 724
Inköp	183 000	528 500
<b>Utgående ackumulerade anskaffningsvärden</b>	<b>1 425 224</b>	<b>1 242 224</b>
Ingående avskrivningar	-125 076	-29 507
Årets avskrivningar	-144 512	-95 569
<b>Utgående ackumulerade avskrivningar</b>	<b>-269 588</b>	<b>-125 076</b>
<b>Utgående redovisat värde</b>	<b>1 155 636</b>	<b>1 117 148</b>


**Not 3 Andelar i intresseföretag och gemensamt styrda företag**


	2023-04-30	2022-04-30
Ingående anskaffningsvärden	0	3 133 120
Försäljningar		-3 133 120
<b>Utgående ackumulerade anskaffningsvärden</b>	<b>0</b>	<b>0</b>
<b>Utgående redovisat värde</b>	<b>0</b>	<b>0</b>

**Not 4 Andra långfristiga värdepappersinnehav**

	2023-04-30	2022-04-30
Ingående anskaffningsvärden	2 019 085	2 019 085
Inköp	22 900 000	
<b>Utgående ackumulerade anskaffningsvärden</b>	<b>24 919 085</b>	<b>2 019 085</b>
Ingående nedskrivningar	-1 148 847	-425 768
Årets nedskrivningar	-233 200	-723 079
<b>Utgående ackumulerade nedskrivningar</b>	<b>-1 382 047</b>	<b>-1 148 847</b>
<b>Utgående redovisat värde</b>	<b>23 537 038</b>	<b>870 238</b>

Gnesta den 3 oktober 2023

  
Marie-Anne Fredmark  
Ordförande

  
Kristian Fredmark

  
Karl Fredmark  
Verkställande direktör