

Årsredovisning
och
Koncernredovisning
för
Holfast AB
556667-7141

Räkenskapsåret

2024

Fastställelseintyg

Undertecknad styrelseledamot i Holfast AB intygar att resultaträkningen och balansräkningen i årsredovisningen för moderbolaget samt koncernresultaträkningen och koncernbalansräkningen har fastställts på årsstämma den 12 juni 2025. Årsstämman beslutade att godkänna styrelsens förslag till resultatdisposition.

Jag intygar också att innehållet i årsredovisningen och revisionsberättelsen stämmer överens med originalen.

Karlstad den 12 juni 2025



Helen Simonsson

Årsredovisning
och
Koncernredovisning
för
HOLfast AB
556667-7141
Räkenskapsåret
2024

Styrelsen och verkställande direktören för HOLfast AB avger följande årsredovisning och koncernredovisning för räkenskapsåret 2024.

Årsredovisningen är upprättad i svenska kronor, SEK. Om inte annat särskilt anges, redovisas alla belopp i hela kronor (kr). Uppgifter inom parentes avser föregående år.

Förvaltningsberättelse

Information om verksamheten

Företagts verksamhet är att äga och förvalta aktier och andelar i dotter- och intresseföretag. Företaget bedriver även fastighetsförvaltning samt uthyrning av parkeringsplatser. Företaget innehar tomträtterna Bleket 3 samt Lastbilen 2 i Karlstad resp Arvika. Dotterföretagens huvudsakliga verksamhet är att bedriva stycke- och godstransporter, tempererande transporter främst inom Värmland, Borås och intilliggande län. Bolagen kör även fjärrtrafik i Mälardalen och Vänerområdet.

Företaget har sitt säte i Karlstad.

Väsentliga händelser under räkenskapsåret

Under året har moderbolaget renoverat och byggt till en Carport vid fastigheten Lastbilen 2 i Arvika samt renoverat driftkontoret på Godsservice Karlstad.

Social hållbarhet

Våra värderingar står för en långsiktig hållbarhet där vi tar hand om vår personal för att skapa långsiktiga relationer. Vi arbetar aktivt med vår arbetsmiljö, följer lagar och samarbetar nära våra skyddsombud och Transportarbetarförbundet.

Våra medarbetare är vår viktigaste resurs. Vi värdesätter mångfald och strävar efter en inkluderande arbetsplats. Vår personalstyrka består av 28% kvinnor och 72% män. Vi ökar andelen kvinnliga chaufförer från år till år.

Vi uppmuntrar till utbildning inom branschen för att bidra till att behovet av yrkeschaufförer fylls. Det gör vi genom att engagera oss i TYAs utbildningsråd, programråd samt uppsökande verksamhet hos våra utbildare i närområdet.

För att bidra till det lokala näringslivet och samhället så väljer vi bland annat lokala leverantörer i den mån det går och vi bidrar till lokala hjälporganisationer och idrottsföreningar.

Miljömässig hållbarhet

Under året investerade koncernbolagen i en elbil och två gasbilar för att minska Co2-utsläppet.

Koncernen utsågs till vinnare av Värmlandsåkarnas hållbarhetspris för vårt arbete med framtidens fordon samt vårt arbete med att minska Co2-utsläpp.

Investeringar

Investeringar har under året gjorts med 42 563 651 kr.

Förväntad framtida utveckling samt väsentliga risker och osäkerhetsfaktorer

Under året har vi aktivt arbetat med att digitalisera våra administrativa flöden så som faktureringsunderlag, hantering av skadat gods med mera. Under året har vi noga följt och bevakat omvärldens rörelser, och konstaterar att det är en utmaning att förutspå hur det kan komma att påverka vår verksamhet.

Konjunkturen har sakta vikit nedåt under året och det har påverkat oss. Vi har noga följt utvecklingen för att se trenden och vara snabba på att anpassa verksamheten till rådande ekonomiska läge.

Hållbarhetsupplysningar

Vi arbetar utifrån Agenda 2030 för att bidra till en omställning till ett hållbart samhälle för människorna, planeten och välbefindandet. Vi har valt ut följande fem mål, där vi tror att vi kan göra störst skillnad. Det gäller 5. Jämställdhet; 7. Hållbar energi för alla; 8. Anständiga arbetsvillkor och ekonomisk tillväxt; 12. Hållbar konsumtion och produktion samt 13. Bekämpa klimatförändringar.

Ägarförhållanden

Ägare med mer än 10% av andelarna är Helene Simonsson (50%) och Oscar Oskarsson (50%).

Bolaget är moderbolag till BGAB Godsservice i Karlstad AB (556194-5469), Beves Express AB, (556440-5925), RRE Åkeri AB (556424-6964), samt Godsservice i Borås 70%, (556722-2343).

Flerårsöversikt (Tkr)

Koncernen	2024	2023	2022	2021	2020
Nettoomsättning	234 934	249 563	241 312	209 892	199 326
Resultat efter finansiella poster	11 797	18 204	17 659	25 109	24 762
Balansomslutning	229 546	229 780	206 457	206 075	185 528
Soliditet (%)	53	54	56	54	49
Kassalikviditet (%)	179	198	205	198	169
Antal anställda	235	237	224	207	185
Moderbolaget	2024	2023	2022	2021	2020
Nettoomsättning	13 614	10 953	11 179	10 533	10 397
Resultat efter finansiella poster	12 550	9 332	17 976	3 866	4 334
Balansomslutning	61 217	62 242	57 039	50 259	49 599
Soliditet (%)	93	92	94	91	86
Kassalikviditet (%)	1 542	1 044	1 787	906	460
Antal anställda	4	4	3	3	3

För definitioner av nyckeltal, se Redovisnings- och värderingsprinciper.

Förändringar i eget kapital

Koncernen	Aktie- kapital	Annat eget kapital inkl. årets resultat	Minoritets- intresse	Totalt
Belopp vid årets ingång	200 000	120 735 371	3 088 519	124 023 890
Disposition enligt beslut av årsstämman:				
Utdelning		-5 000 000		-5 000 000
Inlösen aktier	-11 111	-6 161 889		-6 173 000
Fondemission	11 111	-11 111		0
Årets resultat		8 810 356	247 311	9 057 667
Belopp vid årets utgång	200 000	118 372 727	3 335 830	121 908 557

Moderbolaget	Aktie- kapital	Balanserat resultat	Årets resultat	Totalt
Belopp vid årets ingång	200 000	40 530 317	9 158 270	49 888 587
Disposition enligt beslut av årsstämman:				
Utdelning		-5 000 000		-5 000 000
Balanseras i ny räkning		9 158 270	-9 158 270	0
Inlösen aktier	-11 111	-6 161 889		-6 173 000
Fondemission	11 111	-11 111		0
Årets resultat			10 721 296	10 721 296
Belopp vid årets utgång	200 000	38 515 587	10 721 296	49 436 883

Förslag till vinstdisposition

Styrelsen föreslår att till förfogande stående vinstmedel (kronor):

balanserad vinst	38 515 587
årets vinst	10 721 296
	49 236 883
disponeras så att i ny räkning överföres	49 236 883
	49 236 883

Koncernens och moderbolagets resultat och ställning i övrigt framgår av efterföljande resultat- och balansräkningar samt kassaflödesanalyser med noter.

Koncernens Resultaträkning

	Not	2024-01-01 -2024-12-31	2023-01-01 -2023-12-31
Nettoomsättning	2	234 933 932	249 562 668
Övriga rörelseintäkter	3	5 764 411	3 905 315
		240 698 343	253 467 983
Rörelsens kostnader			
Övriga externa kostnader	4, 5	-98 847 257	-104 536 908
Personalkostnader	6	-107 833 193	-107 821 159
Avskrivningar och nedskrivningar av materiella och immateriella anläggningstillgångar		-24 902 377	-21 989 751
		-231 582 827	-234 347 818
Rörelseresultat		9 115 516	19 120 165
Resultat från finansiella poster			
Resultat från andelar i intresseföretag och gemensamt styrda företag	7	934 076	-24 688
Resultat från övriga värdepapper och fordringar som är anläggningstillgångar	8	3 392 135	0
Övriga ränteintäkter och liknande resultatposter	9	1 450 868	1 477 154
Räntekostnader och liknande resultatposter	10	-3 095 249	-2 368 842
		2 681 830	-916 376
Resultat efter finansiella poster		11 797 346	18 203 789
Resultat före skatt		11 797 346	18 203 789
Skatt på årets resultat	11	-1 815 767	-2 817 649
Uppskjuten skatt		-923 912	-1 202 640
Årets resultat		9 057 667	14 183 500
Hänförligt till moderföretagets aktieägare		8 810 356	13 812 623
Hänförligt till innehav utan bestämmande inflytande		247 311	370 876

Koncernens Balansräkning

Not
1

2024-12-31

2023-12-31

TILLGÅNGAR

Anläggningstillgångar

Materiella anläggningstillgångar

Byggnader och mark	12	2 011 277	985 919
Förbättringsutgifter annans fastighet	13	2 660 640	3 323 634
Maskiner och andra tekniska anläggningar	14	112 525 448	95 607 406
Konst		4 900	4 900
Pågående nyanläggningar och förskott avseende materiella anläggningstillgångar	15	0	2 088 203
		117 202 265	102 010 062

Finansiella anläggningstillgångar

Andelar i intresseföretag och gemensamt styrda företag	16	1 526 862	592 786
Andra långfristiga värdepappersinnehav	17	1 805 180	2 312 680
Andra långfristiga fordringar	18	19 803 262	14 769 734
		23 135 304	17 675 200
Summa anläggningstillgångar		140 337 569	119 685 262

Omsättningstillgångar

Kortfristiga fordringar

Kundfordringar		25 464 038	31 537 675
Fordringar hos intresseföretag och gemensamt styrda företag		131 568	313 271
Aktuella skattefordringar		2 988 350	2 459 562
Övriga fordringar		415 544	818 493
Förutbetalda kostnader och upplupna intäkter	19	4 835 290	5 164 013
		33 834 790	40 293 014

Kortfristiga placeringar

Övriga kortfristiga placeringar	20	22 818 751	19 007 072
		22 818 751	19 007 072

Kassa och bank

Summa omsättningstillgångar		32 554 769	50 794 490
		89 208 310	110 094 576

SUMMA TILLGÅNGAR

229 545 879 **229 779 838**

Koncernens Balansräkning

Not
1

2024-12-31

2023-12-31

EGET KAPITAL OCH SKULDER

Eget kapital

Eget kapital hänförligt till moderföretagets aktieägare

Aktiekapital

200 000

200 000

Annat eget kapital inklusive årets resultat

118 372 727

120 735 371

Eget kapital hänförligt till moderföretagets aktieägare

118 572 727

120 935 371

Innehav utan bestämmande inflytande

Innehav utan bestämmande inflytande

3 335 830

3 088 519

Summa eget kapital

121 908 557

124 023 890

Avsättningar

Avsättningar för uppskjuten skatt

21

15 321 850

14 397 938

15 321 850

14 397 938

Långfristiga skulder

Skulder till kreditinstitut

22, 23

42 542 121

35 673 869

42 542 121

35 673 869

Kortfristiga skulder

Skulder till kreditinstitut

20 620 151

19 629 432

Leverantörsskulder

8 174 994

13 900 864

Aktuella skatteskulder

112 342

51 376

Övriga skulder

5 570 823

6 633 140

Upplupna kostnader och förutbetalda intäkter

24

15 295 041

15 469 329

49 773 351

55 684 141

SUMMA EGET KAPITAL OCH SKULDER

229 545 879

229 779 838

**Koncernens
Kassaflödesanalys**

Not
1

2024-01-01
-2024-12-31

2023-01-01
-2023-12-31

Den löpande verksamheten

Rörelseresultat		9 115 516	19 120 165
Justeringar för poster som inte ingår i kassaflödet m.m	25	21 352 524	19 798 393
Erhållen ränta mm		4 843 003	1 477 154
Erlagd ränta mm		-3 095 249	-2 368 842
Betald skatt		-2 283 589	-4 571 541

**Kassaflöde från den löpande verksamheten före
förändringar av rörelsekapital**

29 932 205 33 455 329

Kassaflöde från förändringar i rörelsekapital

Förändring kundfordringar		6 073 637	-609 181
Förändring av kortfristiga fordringar		913 375	-330 345
Förändring leverantörsskulder		-5 725 870	3 090 662
Förändring av kortfristiga skulder		-1 236 605	-1 438 723
Kassaflöde från den löpande verksamheten		29 956 742	34 167 742

Investeringsverksamheten

Förvärv av förbättringsutgift annans fastighet		-72 650	-28 000
Investeringar i materiella anläggningstillgångar		-42 491 001	-39 165 751
Försäljning av materiella anläggningstillgångar		6 953 000	2 360 500
Förändring andra långfristiga värdepapper		507 500	0
Förändring andra långa fordringar		-5 033 528	78 475
Förändring kortfristig placering		-3 811 679	-2 999 997
Förändring intressebolag		-934 076	24 688
Kassaflöde från investeringsverksamheten		-44 882 434	-39 730 085

Finansieringsverksamheten

Förändring av lån		7 858 971	12 371 172
Utbetald utdelning		-11 173 000	-5 300 000
Kassaflöde från finansieringsverksamheten		-3 314 029	7 071 172

Årets kassaflöde

-18 239 721 1 508 829

Likvida medel vid årets början

Likvida medel vid årets början		50 794 490	49 285 660
Likvida medel vid årets slut		32 554 769	50 794 489

**Moderbolagets
Resultaträkning**

	Not	2024-01-01 -2024-12-31	2023-01-01 -2023-12-31
	1		
Rörelsens intäkter			
Nettoomsättning	2, 26	13 614 351	10 953 061
Övriga rörelseintäkter	3	2 875	42 140
		13 617 226	10 995 201
Rörelsens kostnader			
Övriga externa kostnader	4, 5	-5 013 471	-3 490 159
Personalkostnader	6	-5 085 231	-4 737 673
Avskrivningar och nedskrivningar av materiella och immateriella anläggningstillgångar		-810 322	-556 808
		-10 909 024	-8 784 640
Rörelseresultat		2 708 202	2 210 561
Resultat från finansiella poster			
Resultat från andelar i koncernföretag		6 000 000	6 700 000
Resultat från övriga värdepapper och fordringar som är anläggningstillgångar	8	3 392 135	0
Övriga ränteintäkter och liknande resultatposter	9	449 984	421 584
Räntekostnader och liknande resultatposter	10	0	-277
		9 842 119	7 121 307
Resultat efter finansiella poster		12 550 321	9 331 868
Bokslutsdispositioner			
Avsättning till periodiseringsfond		-2 154 023	-1 136 799
Återföring från periodiseringsfond		1 681 568	1 494 249
Förändring av avskrivningar utöver plan		-24 781	180 471
		-497 236	537 921
Resultat före skatt		12 053 085	9 869 789
Skatt på årets resultat	11	-1 331 789	-711 519
Årets resultat		10 721 296	9 158 270

Moderbolagets Balansräkning

Not
1

2024-12-31

2023-12-31

TILLGÅNGAR

Anläggningstillgångar

Materiella anläggningstillgångar

Byggnader och mark	12	2 011 277	985 919
Förbättringsutgifter annans fastighet	13	2 479 296	2 568 948
Fordon och inventarier	14	2 092 354	945 264
Konst		4 900	4 900
Pågående nyanläggningar och förskott avseende materiella anläggningstillgångar	15	0	2 088 203
		6 587 827	6 593 234

Finansiella anläggningstillgångar

Andelar i koncernföretag	27	9 064 760	9 064 760
Fordringar hos koncernföretag	28	0	0
Andra långfristiga värdepappersinnehav	17	0	507 500
Andra långfristiga fordringar	18	12 504 740	12 504 740
		21 569 500	22 077 000
Summa anläggningstillgångar		28 157 327	28 670 234

Omsättningstillgångar

Kortfristiga fordringar

Kundfordringar		24 929	24 801
Fordringar hos koncernföretag		1 288 661	0
Aktuella skattefordringar		43 947	633 972
Förutbetalda kostnader och upplupna intäkter	19	336 092	369 859
		1 693 629	1 028 632

Kortfristiga placeringar

Övriga kortfristiga placeringar	20	22 818 751	19 007 072
		22 818 751	19 007 072

Kassa och bank

Summa omsättningstillgångar		8 547 431	13 535 677
		33 059 811	33 571 381

SUMMA TILLGÅNGAR

61 217 138 **62 241 615**

Moderbolagets Balansräkning

Not
1

2024-12-31

2023-12-31

EGET KAPITAL OCH SKULDER

Eget kapital

29, 30

Bundet eget kapital

Aktiekapital

200 000

200 000

200 000

200 000

Fritt eget kapital

Balanserad vinst eller förlust

38 515 587

40 530 317

Årets resultat

10 721 296

9 158 270

49 236 883

49 688 587

Summa eget kapital

49 436 883

49 888 587

Obeskattade reserver

31

Periodiseringsfond

8 775 474

8 303 019

Akkumulerade avskrivningar över plan

860 156

835 375

Summa obeskattade reserver

9 635 630

9 138 394

Kortfristiga skulder

Leverantörsskulder

208 832

2 078 522

Skulder till koncernföretag

147 825

91 964

Övriga skulder

1 026 068

204 198

Upplupna kostnader och förutbetalda intäkter

24

761 900

839 950

Summa kortfristiga skulder

2 144 625

3 214 634

SUMMA EGET KAPITAL OCH SKULDER

61 217 138

62 241 615

**Moderbolagets
Kassaflödesanalys**

Not
1

2024-01-01
-2024-12-31

2023-01-01
-2023-12-31

Den löpande verksamheten

Rörelseresultat 2 708 202 2 210 561
Justeringar för poster som inte ingår i kassaflödet 25 810 322 558 637
Erhållen ränta mm 3 842 119 421 307
Betald skatt -1 331 789 -817 941

**Kassaflöde från den löpande verksamheten före
förändring av rörelsekapital**

6 028 854 2 372 564

Kassaflöde från förändring av rörelsekapitalet

Förändring av kundfordringar -128 78 625
Förändring av kortfristiga fordringar -664 869 132 032
Förändring av leverantörsskulder -1 869 690 1 874 102
Förändring av kortfristiga skulder 799 682 -295 331

Kassaflöde från den löpande verksamheten

4 293 849 4 161 992

Investeringsverksamheten

Investeringar i byggnader och mark -72 650 0
Investeringar i maskiner och inventarier -732 266 -2 088 203
Årets amortering från koncernföretag 0 671 714
Förändring långfristiga värdepappersinnehav 507 500 0
Förändring av kortfristiga placeringar -3 811 679 -2 999 997

Kassaflöde från investeringsverksamheten

-4 109 095 -4 416 486

Finansieringsverksamheten

Utdelning från koncernbolag 6 000 000 6 700 000
Utbetald utdelning -11 173 000 -5 000 000

Kassaflöde från finansieringsverksamheten

-5 173 000 1 700 000

Årets kassaflöde

-4 988 246 1 445 506

Likvida medel vid årets början

Likvida medel vid årets början 13 535 677 12 090 170

Likvida medel vid årets slut

8 547 431 13 535 676

Noter

Not 1 Redovisnings- och värderingsprinciper

Allmänna upplysningar

Årsredovisningen och koncernredovisningen är upprättad i enlighet med årsredovisningslagen och BFNAR 2012:1 Årsredovisning och koncernredovisning (K3), samt BFNAR2020:1 avseende periodisering av statliga stöd.

Redovisningsprinciperna är oförändrade jämfört med föregående år.

Fordringar

Fordringar har upptagits till de belopp varmed de beräknas inflyta.

Övriga tillgångar, avsättningar och skulder

Övriga tillgångar, avsättningar och skulder har värderats till anskaffningsvärden om inget annat anges nedan.

Intäktredovisning

Intäkter har tagits upp till verkligt värde av vad som erhållits eller kommer att erhållas. Företaget redovisar därför inkomsten till nominellt värde (fakturabelopp) om ersättningen erhålls i likvida medel direkt vid leverans. Avdrag görs för lämnade rabatter.

Ersättningar till anställda

Ersättningar till anställda avser alla former av ersättningar som företaget lämnar till de anställda. Kortfristiga ersättningar utgörs av bland annat löner, betald semester, betald frånvaro, bonus och ersättning efter avslutad anställning (pension). Kortfristiga ersättningar redovisas som kostnad och en skuld då det finns en legal eller formell förpliktelse att betala ut en ersättning till följd av en tidigare händelse och en tillförlitlig uppskattning av beloppet kan göras.

Kassaflödesanalys

Kassaflödesanalysen upprättas enligt indirekt metod. Det redovisade kassaflödet omfattar endast transaktioner som medfört in- eller utbetalningar.

Materiella anläggningstillgångar

Materiella anläggningstillgångar redovisas till anskaffningsvärde med avdrag för ackumulerade avskrivningar och eventuella nedskrivningar. Tillgångarna skrivs av linjärt över tillgångarnas bedömda nyttjandeperiod förutom mark som inte skrivs av. Nyttjandeperioden omprövas per varje balansdag.

Följande nyttjandeperioder tillämpas:

Byggnader	10-50 år
Maskiner och andra tekniska anläggningar	3-10 år
Nedlagda utgifter i annan fastighet	9-10 år

Leasing

Samtliga leasingavtal kostnadsförs linjärt över leasingperioden.

Inkomstskatter

Aktuell skatt är inkomstskatt för innevarande räkenskapsår som avser årets skattepliktiga resultat och den

del av tidigare räkenskapsårs inkomstskatt som ännu inte har redovisats. Aktuell skatt värderas till det sannolika beloppet enligt de skattesatser och skatteregler som gäller på balansdagen.

Koncernredovisning

Dotterföretag

Dotterföretag är företag i vilka moderföretaget direkt eller indirekt innehar mer än 50 % av röstetalet eller på annat sätt har ett bestämmande inflytande. Bestämmande inflytande innebär en rätt att utforma ett företags finansiella och operativa strategier i syfte att erhålla ekonomiska fördelar. Redovisningen av rörelseförvärv bygger på enhetssynen. Det innebär att förvärvsanalysen upprättas per den tidpunkt då förvärvaren får bestämmande inflytande. Från och med denna tidpunkt ses förvärvaren och den förvärvade enheten som en redovisningsenhet. Tillämpningen av enhetssynen innebär vidare att alla tillgångar (inklusive goodwill) och skulder samt intäkter och kostnader medräknas i sin helhet även för delägda dotterföretag. Alla dotterföretag har balansdag den 31 dec och tillämpar moderbolagets värderingsprinciper.

Redovisning av intresseföretag

Innehav i intresseföretag redovisas i koncernredovisningen enligt kapitalandelsmetoden. Det innebär att en förvärvsanalys upprättas och eventuella över- eller undervärden identifieras. Det koncernmässiga värdet på andelen påverkas under innehavstiden genom avskrivningar på övervärden eller återföring av undervärden. Andelsvärdet påverkas även av resultatandelen i intresseföretaget under innehavstiden, justerat för internvinster och övriga koncernmässiga justeringar. Erhållna utdelningar reducerar det koncernmässiga värdet.

Andel i intresseföretagets resultat efter skatt redovisas på egen rad och påverkar koncernens rörelseresultat.

Offentliga bidrag

Bidrag från staten redovisas till verkligt värde när det är rimligt och säkert att bidraget kommer att erhållas och företaget kommer uppfylla de villkor som är förknippade med bidraget. Bidrag avsedda att täcka investeringar i materiella eller immateriella anläggningstillgångar reducerar tillgångarnas anskaffningsvärden och därmed det avskrivningsbara beloppet.

Nyckeltalsdefinitioner

Nettoomsättning

Rörelsens huvudintäkter, fakturerade kostnader, sidointäkter samt intäktskorrigeringar.

Resultat efter finansiella poster

Resultat efter finansiella intäkter och kostnader men före bokslutsdispositioner och skatter.

Balansomslutning

Företagets samlade tillgångar.

Soliditet (%)

Justerat eget kapital (eget kapital och obeskattade reserver med avdrag för uppskjuten skatt) i procent av balansomslutning.

Kassalikviditet (%)

Omsättningstillgångar exklusive lager och pågående arbeten i procent av kortfristiga skulder.

Antal anställda

Medelantal anställda under räkenskapsåret.

**Not 2 Nettoomsättningens fördelning
Koncernen**

	2024	2023
Nettoomsättningen per rörelsegren		
Transporter	230 693 518	245 042 450
Utbildning	1 570 492	2 075 394
Hyror	2 669 922	2 444 824
	234 933 932	249 562 668

Moderbolaget

	2024	2023
Nettoomsättningen per rörelsegren		
Försäljning koncernföretag	13 154 531	10 552 794
Hyror	459 820	400 267
	13 614 351	10 953 061

**Not 3 Övriga rörelseintäkter
Koncernen**

	2024	2023
Arbetsmarknads- och lönebidrag	384 500	797 188
Vinst vid avyttring av anläggningstillgångar	4 628 596	2 493 392
Övriga rörelseintäkter	743 063	390 547
Erhållna stöd	8 252	224 188
	5 764 411	3 905 315

Moderbolaget

	2024	2023
Övriga rörelseintäkter	123	0
Erhållna offentliga stöd	2 752	42 140
	2 875	42 140

**Not 4 Leasingavtal
Koncernen**

Årets leasingkostnader avseende leasingavtal, uppgår till 1 224 364 (867 937) kronor.

Moderbolaget

Årets leasingkostnader avseende leasingavtal, uppgår till 217 013 (44 350) kronor.

Leasingavtal avser personbil.

**Not 5 Arvode till revisorer
Koncernen**

Med revisionsuppdrag avses granskning av årsredovisningen och bokföringen samt styrelsens och verkställande direktörens förvaltning, övriga arbetsuppgifter som det ankommer på bolagets revisor att utföra samt rådgivning eller annat biträde som föranleds av iakttagelser vid sådan granskning eller genomförandet av sådana övriga arbetsuppgifter.

	2024	2023
Grant Thornton		
Revisionsuppdrag	265 000	261 599
Revisionsverksamhet utöver revisionsuppdraget	70 000	76 672
	335 000	338 271

Moderbolaget

	2024	2023
Grant Thornton		
Revisionsuppdrag	75 000	75 000
Revisionsverksamhet utöver revisionsuppdraget	35 000	40 000
	110 000	115 000

**Not 6 Anställda och personalkostnader
Koncernen**

	2024	2023
Medelantalet anställda		
Kvinnor	65	59
Män	170	178
	235	237

Löner och andra ersättningar

Styrelse och verkställande direktör	1 323 215	1 277 600
Övriga anställda	73 051 376	72 929 516
	74 374 591	74 207 116

Sociala kostnader

Pensionskostnader för styrelse och verkställande direktör	377 690	480 754
Pensionskostnader för övriga anställda	3 634 235	3 754 527
Övriga sociala avgifter enligt lag och avtal	25 146 879	25 054 108
	29 158 804	29 289 389

Totala löner, ersättningar, sociala kostnader och pensionskostnader

	103 533 395	103 496 505
--	--------------------	--------------------

Könsfördelning bland ledande befattningshavare

Andel kvinnor i styrelsen	25 %	25 %
Andel män i styrelsen	75 %	75 %

Moderbolaget

	2024	2023
Medelantalet anställda		
Kvinnor	2	2
Män	2	2
	4	4
Löner och andra ersättningar		
Styrelse och verkställande direktör	1 323 215	1 277 600
Övriga anställda	1 458 122	1 295 384
	2 781 337	2 572 984
Sociala kostnader		
Pensionskostnader för styrelse och verkställande direktör	377 690	480 754
Pensionskostnader för övriga anställda	186 857	137 178
Övriga sociala avgifter enligt lag och avtal	1 133 743	1 067 139
	1 698 290	1 685 071
Totala löner, ersättningar, sociala kostnader och pensionskostnader	4 479 627	4 258 055
Könsfördelning bland ledande befattningshavare		
Andel kvinnor i styrelsen	25 %	25 %
Andel män i styrelsen	75 %	75 %

**Not 7 Resultat från andelar i intresseföretag och gemensamt styrda företag
Koncernen**

	2024	2023
Resultatandel intresseföretag	934 076	-24 688
	934 076	-24 688

Not 8 Resultat från övriga värdepapper och fordringar som är anläggningstillgångar

Koncernen

Moderbolaget

	2024	2023
Erhållna utdelningar	110 722	0
Resultat vid avyttringar	3 281 413	0
	3 392 135	0

Not 9 Övriga ränteintäkter och liknande resultatposter

Koncernen

	2024	2023
Övriga ränteintäkter	1 450 868	1 477 154
	1 450 868	1 477 154

Moderbolaget

	2024	2023
Övriga ränteintäkter	449 984	421 584
	449 984	421 584

Not 10 Räntekostnader och liknande resultatposter

Koncernen

	2024	2023
Övriga räntekostnader	3 095 249	2 368 842
	3 095 249	2 368 842

Moderbolaget

	2024	2023
Övriga räntekostnader	0	277
	0	277

**Not 11 Aktuell och uppskjuten skatt
Koncernen**

	2024	2023
Aktuell skatt	-1 815 767	-2 817 649
Uppskjuten skatt	-923 912	-1 202 640
Skatt på årets resultat	-2 739 679	-4 020 289
Redovisat resultat i skattepliktig verksamhet före skatt	11 797 346	18 203 789
Skatt beräknad enligt gällande skattesats (20.6%)	-2 430 253	-3 749 981
Ej avdragsgilla kostnader	-134 274	-90 110
Ej skattepliktiga intäkter	22 224	6 630
Schablonränta på periodiseringsfonder	-153 803	-108 573
Tillägg på återförda periodiseringsfonder	-38 397	-35 603
Justering av skatt tidigare taxeringar	0	-214 315
Övrigt	-5 176	171 663
Redovisad skattekostnad	-2 739 679	-4 020 289

Moderbolaget

	2024	2023
Aktuell skatt	-1 331 789	-711 519
Skatt på årets resultat	-1 331 789	-711 519
Redovisat resultat i skattepliktig verksamhet före skatt	12 053 085	9 869 789
Skatt beräknad enligt gällande skattesats (20.6%)	-2 482 936	-2 033 177
Ej avdragsgilla kostnader	-21 340	-8 042
Ej skattepliktiga intäkter	1 238 084	1 382 780
Schablonränta på periodiseringsfonder	-44 813	-34 611
Tillägg på återförd periodiseringsfond	-20 784	-18 469
Redovisad skattekostnad	-1 331 789	-711 519

**Not 12 Byggnader och mark
Koncernen
Moderbolaget**

	2024-12-31	2023-12-31
Ingående anskaffningsvärden	2 492 586	2 492 586
Omklassificeringar	1 170 073	0
Utgående ackumulerade anskaffningsvärden	3 662 659	2 492 586
Ingående avskrivningar	-1 506 667	-1 375 881
Årets avskrivningar	-144 715	-130 786
Utgående ackumulerade avskrivningar	-1 651 382	-1 506 667
Utgående redovisat värde	2 011 277	985 919
Taxeringsvärden för bolagets fastigheter	5 774 000	5 774 000
	5 774 000	5 774 000

**Not 13 Nedlagda utgifter i annans fastighet
Koncernen**

	2024-12-31	2023-12-31
Ingående anskaffningsvärden	8 878 264	8 850 264
Inköp	72 650	28 000
Utgående ackumulerade anskaffningsvärden	8 950 914	8 878 264
Ingående avskrivningar	-5 554 630	-4 806 051
Årets avskrivningar	-735 643	-748 579
Utgående ackumulerade avskrivningar	-6 290 273	-5 554 630
Utgående redovisat värde	2 660 641	3 323 634

Moderbolaget

	2024-12-31	2023-12-31
Ingående anskaffningsvärden	3 246 356	3 246 356
Inköp	72 650	0
Utgående ackumulerade anskaffningsvärden	3 319 006	3 246 356
Ingående avskrivningar	-677 408	-515 711
Årets avskrivningar	-162 302	-161 697
Utgående ackumulerade avskrivningar	-839 710	-677 408
Utgående redovisat värde	2 479 296	2 568 948

**Not 14 Maskiner och andra tekniska anläggningar
Koncernen**

	2024-12-31	2023-12-31
Ingående anskaffningsvärden	224 356 538	205 963 344
Inköp	42 028 723	38 438 748
Försäljningar/utrangeringar	-25 482 679	-18 684 354
Omklassificeringar	1 631 428	0
Bidrag för anskaffande av elfordon	-210 000	-1 361 200
Utgående ackumulerade anskaffningsvärden	242 324 010	224 356 538
Ingående avskrivningar	-128 749 133	-126 131 099
Försäljningar/utrangeringar	22 966 824	18 508 234
Årets avskrivningar	-24 016 252	-21 126 268
Utgående ackumulerade avskrivningar	-129 798 561	-128 749 133
Utgående redovisat värde	112 525 449	95 607 405

Moderbolaget

	2024-12-31	2023-12-31
Ingående anskaffningsvärden	2 125 381	2 140 473
Inköp	18 968	0
Försäljningar/utrangeringar	-11 192	-15 092
Omklassificeringar	1 631 427	0
Utgående ackumulerade anskaffningsvärden	3 764 584	2 125 381
Ingående avskrivningar	-1 180 117	-930 885
Försäljningar/utrangeringar	11 192	15 093
Årets avskrivningar	-503 305	-264 325
Utgående ackumulerade avskrivningar	-1 672 230	-1 180 117
Utgående redovisat värde	2 092 354	945 264

**Not 15 Pågående nyanläggningar och förskott avseende materiella anläggningstillgångar
Koncernen**

Moderbolaget

	2024-12-31	2023-12-31
Ingående anskaffningsvärden	2 088 203	0
Inköp	1 013 298	2 088 203
Omklassificeringar	-2 801 501	0
Bidrag anskaffning elladdare	-300 000	0
Utgående ackumulerade anskaffningsvärden	0	2 088 203
Utgående redovisat värde	0	2 088 203

**Not 16 Specifikation andelar i intresseföretag och gemensamt styrda företag
Koncernen**

Namn	Kapital- andel	Bokfört värde
Yrkesförarutbildning i Värmland HB	50%	1 526 862 1 526 862
	Org.nr	Säte
Yrkesförarutbildning i Värmland HB	969720-5871	Karlstad

**Not 17 Andra långfristiga värdepappersinnehav
Koncernen**

	2024-12-31	2023-12-31
Ingående anskaffningsvärden	2 312 680	2 312 680
Försäljningar	-507 500	0
Utgående ackumulerade anskaffningsvärden	1 805 180	2 312 680
Utgående redovisat värde	1 805 180	2 312 680

Moderbolaget

	2024-12-31	2023-12-31
Ingående anskaffningsvärden	507 500	507 500
Försäljningar	-507 500	0
Utgående ackumulerade anskaffningsvärden	0	507 500
Utgående redovisat värde	0	507 500

**Not 18 Andra långfristiga fordringar
Koncernen**

	2024-12-31	2023-12-31
Kapitalförsäkring	17 504 740	12 504 740
Andra fordringar	2 410 476	2 264 994
Avgående fordringar	-111 954	0
19 803 262	19 803 262	14 769 734
Utgående redovisat värde	19 803 262	14 769 734

Moderbolaget

	2024-12-31	2023-12-31
Kapitalförsäkring	12 504 740	12 504 740
	12 504 740	12 504 740
Utgående redovisat värde	12 504 740	12 504 740

**Not 19 Förutbetalda kostnader och upplupna intäkter
Koncernen**

	2024-12-31	2023-12-31
Upplupna intäkter	1 358 627	1 670 005
Förutbetalda kostnader	3 476 663	3 494 008
	4 835 290	5 164 013

Moderbolaget

	2024-12-31	2023-12-31
Upplupna intäkter	8 755	88 227
Förutbetalda kostnader	327 337	281 632
	336 092	369 859

**Not 20 Övriga kortfristiga placeringar
Koncernen**

Moderbolaget

	2024-12-31	2023-12-31
Räntebärande värdepapper	22 818 751	19 007 072
	22 818 751	19 007 072

**Not 21 Uppskjuten skatteskuld
Koncernen**

	2024-12-31	2023-12-31
Uppskjuten skatteskuld	15 443 306	14 397 938
Belopp vid årets utgång	15 443 306	14 397 938

**Not 22 Långfristiga skulder
Koncernen**

	2024-12-31	2023-12-31
Amortering inom 2 till 5 år	42 542 121	35 673 869
	42 542 121	35 673 869

**Not 23 Checkräkningskredit
Koncernen**

	2024-12-31	2023-12-31
Beviljat belopp på checkräkningskredit uppgår till	4 500 000	4 500 000
Utnyttjad kredit uppgår till	0	0

**Not 24 Upplupna kostnader och förutbetalda intäkter
Koncernen**

	2024-12-31	2023-12-31
Upplupen lön och semesterlön	9 326 164	9 158 404
Upplupna sociala avgifter	5 219 655	5 491 180
Övriga interimsskulder	749 222	819 745
	15 295 041	15 469 329

Moderbolaget

	2024-12-31	2023-12-31
Upplupen lön och semesterlön	493 223	489 337
Upplupna sociala avgifter	154 971	254 553
Övriga interimsskulder	113 706	96 060
	761 900	839 950

**Not 25 Justering för poster som inte ingår i kassaflödet
Koncernen**

	2024-12-31	2023-12-31
Avskrivningar	24 902 377	21 989 751
Vinst vid försäljning av anläggningstillgångar	-4 628 596	-2 493 347
Diff fg års resultat	0	1 829
Anläggningstillgång som köps och sålts samma år	155 110	324 848
Resultatandel HB	934 076	-24 688
Övriga poster	-10 443	0
	21 352 524	19 798 393

Moderbolaget

	2024-12-31	2023-12-31
Avskrivningar	810 322	556 808
Övriga poster	0	1 829
	810 322	558 637

**Not 26 Inköp och försäljning mellan koncernföretag
Moderbolaget**

	2024	2023
Andel av årets totala inköp som skett från andra företag i koncernen	29,00 %	0,00 %
Andel av årets totala försäljningar som skett till andra företag i koncernen	97,00 %	96,00 %

**Not 27 Specifikation andelar i koncernföretag
Koncernen
Moderbolaget**

Namn	Kapital- andel	Rösträtts- andel	Antal andelar	Bokfört värde
BGAB Godsservice i Karlstad AB	100%	100%	100	1 530 000
Beves Express AB	100%	100%	100	650 000
R R E Åkeri AB	100%	100%	100	5 550 000
Godsservice i Borås AB	70%	70%	700	1 334 760
				9 064 760

	Org.nr	Säte	Resultat
BGAB Godsservice i Karlstad AB	556194-5469	Karlstad	17 778
Beves Express AB	556440-5925	Karlstad	312
R R E Åkeri AB	556424-6964	Arvika	147 647
Godsservice i Borås AB	556722-2343	Borås	609 541

**Not 28 Fordringar hos koncernföretag
Moderbolaget**

	2024-12-31	2023-12-31
Ingående anskaffningsvärden	0	671 714
Avgående fordringar	0	-671 714
Utgående ackumulerade anskaffningsvärden	0	0
Utgående redovisat värde	0	0

**Not 29 Antal aktier och kvotvärde
Moderbolaget**

Namn	Antal aktier	Kvot- värde
Antal/värde vid årets utgång	1 800	111,11
	1 800	

**Not 30 Disposition av vinst eller förlust
Moderbolaget**

2024-12-31

Förslag till vinstdisposition

Styrelsen föreslår att till förfogande stående vinstmedel:

balanserad vinst	38 515 587
årets vinst	10 721 296
	49 236 883

disponeras så att i ny räkning överföres	49 236 883
	49 236 883

**Not 31 Obeskattade reserver
Moderbolaget**

2024-12-31

2023-12-31

Akkumulerade överavskrivningar	860 156	835 375
Periodiseringsfond 2018	0	1 681 568
Periodiseringsfond 2019	1 638 951	1 638 951
Periodiseringsfond 2020	1 493 950	1 493 950
Periodiseringsfond 2021	1 414 031	1 414 031
Periodiseringsfond 2022	937 720	937 720
Periodiseringsfond 2023	1 136 799	1 136 799
Periodiseringsfond 2024	2 154 023	0
	9 635 630	9 138 394

**Not 32 Ställda säkerheter
Koncernen**

2024-12-31

2023-12-31

För företagets egen räkning:

Företagsinteckningar	8 500 000	8 500 000
Maskiner/inventarier belastade med äganderättsförbehåll	92 142 365	77 734 917
	100 642 365	86 234 917

**Not 33 Eventualförpliktelser
Koncernen**

	2024-12-31	2023-12-31
Delägaransvar för YFUV HB	1 435 178	2 077 611
	1 435 178	2 077 611


**Not 34 Väsentliga händelser efter räkenskapsårets slut
Koncernen
Moderbolaget**

Under våren 2025 har vi anpassat kostymen efter omvärldsläget då vi fortsatt kände av den svikande konjunkturen. Samtliga åkerier har därför gjort omfattande effektiviseringar som säkersäller en fortsatt välmående koncern.


Godsservicebolagens största samarbetspartner Schenker har fått nya ägare, DSV som är ett av Europas ledande logistikföretag. Vi ser med stor förväntan och respekt att detta kommer att stärka vår globala närvaro och vårt tjänsteerbjudande inom transport och logistik.

Godsservice i Karlstad vann Schenkers kvalitetspris som årets fjärrtransportör för sin höga kvalitet. Beves övergick till att köra enbart fossilfria drivmedel under våren 2025.

Karlstad den 12 juni 2025




Oscar Oskarsson
Verkställande direktör



Agne Bengtsson



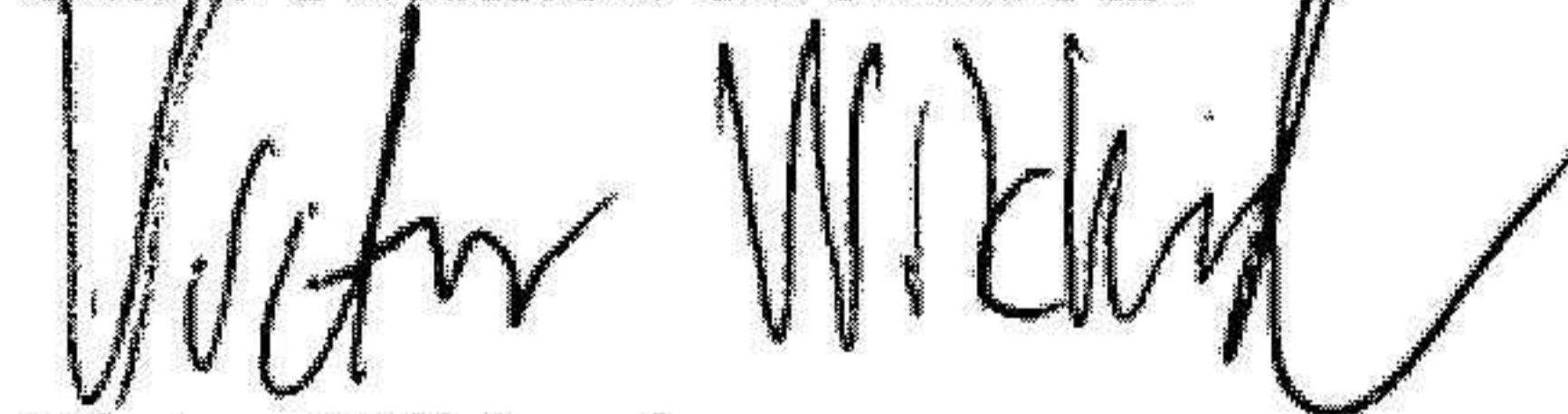
Helen Simonsson



Matthias Johansson

Vår revisionsberättelse har lämnats den 12 juni 2025

Grant Thornton Sweden AB



Victor Wiklund
Auktoriserad revisor

Revisionsberättelse

Till bolagsstämman i HOLFast AB

Org.nr. 556667 - 7141

Rapport om årsredovisningen och koncernredovisningen

Uttalanden

Vi har utfört en revision av årsredovisningen och koncernredovisningen för HOLFast AB för år 2024.

Enligt vår uppfattning har årsredovisningen och koncernredovisningen upprättats i enlighet med årsredovisningslagen och ger en i alla väsentliga avseenden rättvisande bild av moderbolagets och koncernens finansiella ställning per den 31 december 2024 och av dessas finansiella resultat och kassaflöden för året enligt årsredovisningslagen. Förvaltningsberättelsen är förenlig med årsredovisningens och koncernredovisningens övriga delar.

Vi tillstyrker därför att bolagsstämman fastställer resultaträkningen och balansräkningen för moderbolaget och koncernen.

Grund för uttalanden

Vi har utfört revisionen enligt International Standards on Auditing (ISA) och god revisionssed i Sverige. Vårt ansvar enligt dessa standarder beskrivs är närmare i avsnittet *Revisorns ansvar*. Vi är oberoende i förhållande till moderbolaget och koncernen enligt god revisorssed i Sverige och har i övrigt fullgjort vårt yrkesetiska ansvar enligt dessa krav.

Vi anser att de revisionsbevis vi har inhämtat är tillräckliga och ändamålsenliga som grund för våra uttalanden.

Styrelsens och verkställande direktörens ansvar

Det är styrelsen och verkställande direktören som har ansvaret för att årsredovisningen och koncernredovisningen upprättas och att den ger en rättvisande bild enligt årsredovisningslagen. Styrelsen och verkställande direktören ansvarar även för den interna kontroll som de bedömer är nödvändig för att upprätta en årsredovisning och koncernredovisning som inte innehåller några väsentliga felaktigheter, vare sig dessa beror på oegentligheter eller misstag.

Vid upprättandet av årsredovisningen och koncernredovisningen ansvarar styrelsen och verkställande direktören för bedömningen av bolagets och koncernens förmåga att fortsätta verksamheten. De upplyser, när så är tillämpligt, om förhållanden som kan påverka förmågan att fortsätta verksamheten och att använda antagandet om fortsatt drift. Antagandet om fortsatt drift tillämpas dock inte om styrelsen och verkställande direktören avser att likvidera bolaget, upphöra med verksamheten eller inte har något realistiskt alternativ till att göra något av detta.

Revisorns ansvar

Våra mål är att uppnå en rimlig grad av säkerhet om huruvida årsredovisningen och koncernredovisningen som helhet inte innehåller några väsentliga felaktigheter, vare sig dessa beror på oegentligheter eller misstag, och att lämna en revisionsberättelse som innehåller våra uttalanden. Rimlig säkerhet är en hög grad av säkerhet, men är ingen

garanti för att en revision som utförs enligt ISA och god revisionssed i Sverige alltid kommer att upptäcka en väsentlig felaktighet om en sådan finns. Felaktigheter kan uppstå på grund av oegentligheter eller misstag och anses vara väsentliga om de enskilt eller tillsammans rimligen kan förväntas påverka de ekonomiska beslut som användare fattar med grund i årsredovisningen och koncernredovisningen.

Som del av en revision enligt ISA använder vi professionellt omdöme och har en professionellt skeptisk inställning under hela revisionen. Dessutom:

- identifierar och bedömer vi riskerna för väsentliga felaktigheter i årsredovisningen och koncernredovisningen, vare sig dessa beror på oegentligheter eller misstag, utformar och utför granskningsåtgärder bland annat utifrån dessa risker och inhämtar revisionsbevis som är tillräckliga och ändamålsenliga för att utgöra en grund för våra uttalanden. Risken för att inte upptäcka en väsentlig felaktighet till följd av oegentligheter är högre än för en väsentlig felaktighet som beror på misstag, eftersom oegentligheter kan innefatta agerande i maskopi, förfalskning, avsiktliga utelämnanden, felaktig information eller åsidosättande av intern kontroll.
- skaffar vi oss en förståelse av den del av bolagets interna kontroll som har betydelse för vår revision för att utforma granskningsåtgärder som är lämpliga med hänsyn till omständigheterna, men inte för att uttala oss om effektiviteten i den interna kontrollen.
- utvärderar vi lämpligheten i de redovisningsprinciper som används och rimligheten i styrelsens och verkställande direktörens uppskattningar i redovisningen och tillhörande upplysningar.
- drar vi en slutsats om lämpligheten i att styrelsen och verkställande direktören använder antagandet om fortsatt drift vid upprättandet av årsredovisningen och koncernredovisningen. Vi drar också en slutsats, med grund i de inhämtade revisionsbevisen, om huruvida det finns någon väsentlig osäkerhetsfaktor som avser sådana händelser eller förhållanden som kan leda till betydande tvivel om bolagets och koncernens förmåga att fortsätta verksamheten. Om vi drar slutsatsen att det finns en väsentlig osäkerhetsfaktor, måste vi i revisionsberättelsen fästa uppmärksamheten på upplysningarna i årsredovisningen och koncernredovisningen om den väsentliga osäkerhetsfaktorn eller, om sådana upplysningar är otillräckliga, modifiera uttalandet om årsredovisningen och koncernredovisningen. Våra slutsatser baseras på de revisionsbevis som inhämtas fram till datumet för revisionsberättelsen. Dock kan framtida händelser eller förhållanden göra att ett bolag och en koncern inte längre kan fortsätta verksamheten.
- utvärderar vi den övergripande presentationen, strukturen och innehållet i årsredovisningen och koncernredovisningen, däribland upplysningarna, och om årsredovisningen och koncernredovisningen återger de underliggande transaktionerna och händelserna på ett sätt som ger en rättvisande bild.
- planerar och utför vi koncernrevisionen för att inhämta tillräckliga och ändamålsenliga revisionsbevis avseende den finansiella informationen för företaget eller affärsenheter inom koncernen som grund för att göra ett uttalande avseende koncernredovisningen. Vi ansvarar för



styrning, övervakning och genomgång av det revisionsarbete som utförts för koncernrevisionens syfte. Vi är ensamt ansvariga för våra uttalanden.

Vi måste informera styrelsen om bland annat revisionens planerade omfattning och inriktning samt tidpunkten för den. Vi måste också informera om betydelsefulla iakttagelser under revisionen, däribland de eventuella betydande brister i den interna kontrollen som vi identifierat.

Rapport om andra krav enligt lagar och andra författningar

Uttalanden

Utöver vår revision av årsredovisningen och koncernredovisningen har vi även utfört en revision av styrelsens och verkställande direktörens förvaltning för HOLFAB AB för år 2024 samt av förslaget till dispositioner beträffande bolagets vinst eller förlust.

Vi tillstyrker att bolagsstämman disponerar vinsten enligt förslaget i förvaltningsberättelsen och beviljar styrelsens ledamöter och verkställande direktören ansvarsfrihet för räkenskapsåret.

Grund för uttalanden

Vi har utfört revisionen enligt god revisionssed i Sverige. Vårt ansvar enligt denna beskrivs närmare i avsnittet *Revisorns ansvar*. Vi är oberoende i förhållande till moderbolaget och koncernen enligt god revisorssed i Sverige och har i övrigt fullgjort vårt yrkesetiska ansvar enligt dessa krav.

Vi anser att de revisionsbevis vi har inhämtat är tillräckliga och ändamålsenliga som grund för våra uttalanden.

Styrelsens och verkställande direktörens ansvar

Det är styrelsen som har ansvaret för förslaget till dispositioner beträffande bolagets vinst eller förlust. Vid förslag till utdelning innefattar detta bland annat en bedömning av om utdelningen är försvarlig med hänsyn till de krav som bolagets och koncernens verksamhetsart, omfattning och risker ställer på storleken av moderbolagets och koncernens egna kapital, konsolideringsbehov, likviditet och ställning i övrigt.

Styrelsen ansvarar för bolagets organisation och förvaltningen av bolagets angelägenheter. Detta innefattar bland annat att fortlöpande bedöma bolagets och koncernens ekonomiska situation och att tillse att bolagets organisation är utformad så att bokföringen, medelsförvaltningen och bolagets ekonomiska angelägenheter i övrigt

kontrolleras på ett betryggande sätt. Verkställande direktören ska sköta den löpande förvaltningen enligt styrelsens riktlinjer och anvisningar och bland annat vidta de åtgärder som är nödvändiga för att bolagets bokföring ska fullgöras i överensstämmelse med lag och för att medelsförvaltningen ska skötas på ett betryggande sätt.

Revisorns ansvar

Vårt mål beträffande revisionen av förvaltningen, och därmed vårt uttalande om ansvarsfrihet, är att inhämta revisionsbevis för att med en rimlig grad av säkerhet kunna bedöma om någon styrelseledamot eller verkställande direktören i något väsentligt avseende:

- företagit någon åtgärd eller gjort sig skyldig till någon försummelse som kan föranleda ersättningsskyldighet mot bolaget, eller
- på något annat sätt handlat i strid med aktiebolagslagen, årsredovisningslagen eller bolagsordningen.

Vårt mål beträffande revisionen av förslaget till dispositioner av bolagets vinst eller förlust, och därmed vårt uttalande om detta, är att med rimlig grad av säkerhet bedöma om förslaget är förenligt med aktiebolagslagen.

Rimlig säkerhet är en hög grad av säkerhet, men ingen garanti för att en revision som utförs enligt god revisionssed i Sverige alltid kommer att upptäcka åtgärder eller försummelser som kan föranleda ersättningsskyldighet mot bolaget, eller att ett förslag till dispositioner av bolagets vinst eller förlust inte är förenligt med aktiebolagslagen.

Som en del av en revision enligt god revisionssed i Sverige använder vi professionellt omdöme och har en professionellt skeptisk inställning under hela revisionen. Granskningen av förvaltningen och förslaget till dispositioner av bolagets vinst eller förlust grundar sig främst på revisionen av räkenskaperna. Vilka tillkommande granskningsåtgärder som utförs baseras på vår professionella bedömning med utgångspunkt i risk och väsentlighet. Det innebär att vi fokuserar granskningen på sådana åtgärder, områden och förhållanden som är väsentliga för verksamheten och där avsteg och överträdelser skulle ha särskild betydelse för bolagets situation. Vi går igenom och prövar fattade beslut, beslutsunderlag, vidtagna åtgärder och andra förhållanden som är relevanta för vårt uttalande om ansvarsfrihet. Som underlag för vårt uttalande om styrelsens förslag till dispositioner beträffande bolagets vinst eller förlust har vi granskat om förslaget är förenligt med aktiebolagslagen.

Karlstad den 12 juni 2025,
Grant Thornton Sweden AB

Victor Wiklund
Auktoriserad revisor