

Årsredovisning
för
Serneke Älvsjö Station Holding AB
559148-0545

Räkenskapsåret

2022

Fastställelseintyg

Undertecknad verkställande direktör i Serneke Älvsjö Station Holding AB intygar, dels att denna kopia av årsredovisningen stämmer överens med originalet, dels att resultaträkningen och balansräkningen i årsredovisningen har fastställts på årsstämma 2023-04-28. Årsstämman beslutade att godkänna styrelsens förslag till resultatdisposition.

Göteborg 2023-04-28



Patrik Lindström


Årsredovisning
för
Serneke Älvsjö Station Holding AB

559148-0545

Räkenskapsåret

2022

Fotokopians överensstämmelse
med originalet intygas:

A handwritten signature in black ink, appearing to be 'Ved Öst', written in a cursive style.

Styrelsen och verkställande direktören för Serneke Älvsjö Station Holding AB avger följande årsredovisning för räkenskapsåret 2022.

Årsredovisningen är upprättad i svenska kronor, SEK. Om inte annat särskilt anges, redovisas alla belopp i hela kronor (kr). Uppgifter inom parentes avser föregående år.

Förvaltningsberättelse

Verksamheten

Allmänt om verksamheten

Företagets verksamhet består i att äga och förvalta aktier.

Omvärldsfaktorer såsom brist på komponenter, höga råvarupriser, energikris, problem med transporter, krig, covid-19 och den ekonomiska oron i världen påverkar företagets verksamhet.

På grund av osäkerheten kring tidsaspekter, framtida politiska beslut och människors & företags beteenden går det i dagsläget inte att kvantifiera dessa omvärldsfaktorer totala påverkan på verksamheten. Den bästa bedömning som kan göras nu är att de framtida effekterna på företaget är begränsade.

Företaget har sitt säte i Stockholm.

Väsentliga händelser under räkenskapsåret

Företaget har bildat dotterbolaget Serneke Lokaler i Borås 1 AB, org nr 559370-4447.

Moderföretag

Företaget är ett dotterbolag till SERNEKE Projektutveckling AB (556688-6601), vilket i sin tur ägs till 100 % av SERNEKE Group AB (publ) (556669-4153) som har sitt säte i Göteborg. SERNEKE Group AB (publ) upprättar koncernredovisning.

Flerårsöversikt (Tkr)	2022	2021	2020	2019
Nettoomsättning	0	0	0	0
Resultat efter finansiella poster	-10	107	1 770	0
Soliditet (%)	100	100	46	8

Förändringar i eget kapital

	Aktie- kapital	Balanserat resultat	Årets resultat	Totalt
Belopp vid årets ingång	50 000	2 471 145	106 994	2 628 139
Disposition enligt beslut av årsstämman:				
Balanseras i ny räkning		106 994	-106 994	0
Årets resultat			-9 962	-9 962
Belopp vid årets utgång	50 000	2 578 139	-9 962	2 618 177

Resultatdisposition

Styrelsen föreslår att till förfogande stående vinstmedel (kronor):

balanserad vinst	2 578 139
årets förlust	-9 962
	2 568 177

disponeras så att	
i ny räkning överföres	2 568 177
	2 568 177

Företagets resultat och ställning i övrigt framgår av efterföljande resultat- och balansräkning med noter.

Resultaträkning

	Not	2022-01-01 -2022-12-31	2021-01-01 -2021-12-31
Rörelsekostnader			
Övriga externa kostnader		-10 000	0
Summa rörelsekostnader		-10 000	0
Rörelseresultat	2	-10 000	0
Finansiella poster			
Övriga ränteintäkter och liknande resultatposter	3	38	106 994
Summa finansiella poster		38	106 994
Resultat efter finansiella poster		-9 962	106 994
Resultat före skatt		-9 962	106 994
Årets resultat		-9 962	106 994

Balansräkning

Not

2022-12-31

2021-12-31

TILLGÅNGAR

Anläggningstillgångar

Finansiella anläggningstillgångar

Andelar i koncernföretag

4

50 000

0

Summa finansiella anläggningstillgångar

50 000

0

Summa anläggningstillgångar

50 000

0

Omsättningstillgångar

Kortfristiga fordringar

Fordringar hos koncernföretag

2 551 299

2 601 299

Summa kortfristiga fordringar

2 551 299

2 601 299

Kassa och bank

Kassa och Bank

26 878

26 840

Summa kassa och bank

26 878

26 840

Summa omsättningstillgångar

2 578 177

2 628 139

SUMMA TILLGÅNGAR

2 628 177

2 628 139

EGET KAPITAL OCH SKULDER

Eget kapital

Bundet eget kapital

Aktiekapital

50 000

50 000

Summa bundet eget kapital

50 000

50 000

Fritt eget kapital

Balanserat resultat

2 578 139

2 471 145

Årets resultat

-9 962

106 994

Summa fritt eget kapital

2 568 177

2 578 139

Summa eget kapital

2 618 177

2 628 139

Kortfristiga skulder

Skulder till koncernföretag

10 000

0

Summa kortfristiga skulder

10 000

0

SUMMA EGET KAPITAL OCH SKULDER

2 628 177

2 628 139

Noter

Not 1 Redovisningsprinciper

Allmänna upplysningar

Årsredovisningen är upprättad i enlighet med årsredovisningslagen och Bokföringsnämndens allmänna råd (BFNAR 2016:10) om årsredovisning i mindre företag.

Not 2 Personal

Företaget har inte haft några anställda och några löner har ej utbetalats.

Not 3 Övriga ränteintäkter och liknande resultatposter

	2022	2021
Ränteintäkter från koncernföretag	0	0
Övriga ränteintäkter	38	106 994
	38	106 994


Not 4 Andelar i koncernföretag


	2022-12-31	2021-12-31
Ingående anskaffningsvärden	0	0
Inköp	50 000	0
Utgående ackumulerade anskaffningsvärden	50 000	0
Utgående redovisat värde	50 000	0

Not 5 Uppgifter om moderföretag

Företaget är ett dotterbolag till SERNEKE Projektutveckling AB (556688-6601), vilket i sin tur ägs till 100 % av SERNEKE Group AB (publ) (556669-4153) som har sitt säte i Göteborg. SERNEKE Group AB (publ) upprättar koncernredovisning.

Göteborg 2023-04-14


Ola Serneke
Ordförande


Patrik Lindström
Verkställande direktör


Michael Berglin