

Årsredovisning för  
**Kinect Energy Sweden AB**  
556531-0736

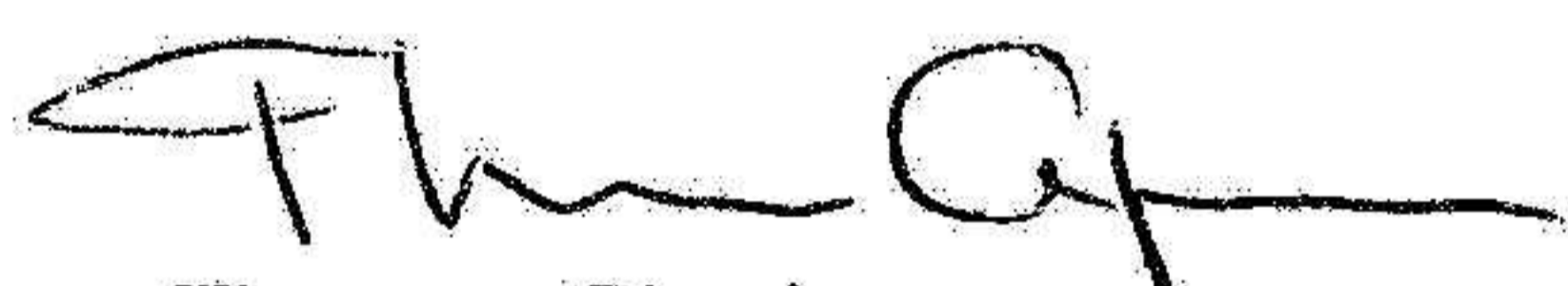
Räkenskapsåret  
**2022-01-01 - 2022-12-31**

### Fastställelseintyg

Undertecknad verkställande direktör Kinect Energy Sweden AB intygar härmed dels att denna kopia av årsredovisningen överensstämmer med originalet, dels att resultat- och balansräkningen fastställts på årsstämma den 14/7-2023. Stämman beslutade också att godkänna styrelsens förslag till resultatdisposition.

Jag intygar också att innehållet i årsredovisningen och revisionsberättelsen stämmer överens med originalen.

Stockholm 14 juli - 2023



Therese Gjerde  
Verkställande direktör

2024032100457

Årsredovisning för

# **Kinect Energy Sweden AB**

556531-0736

Räkenskapsåret

**2022-01-01 - 2022-12-31**

*Rett kopi  
A.A.*

## Förvaltningsberättelse

Styrelsen och verkställande direktören för Kinect Energy Sweden AB, 556531-0736, med säte i Bromma, får härmed avge årsredovisning för räkenskapsåret 2022-01-01 - 2022-12-31.

### Allmänt om verksamheten

Bolaget har sitt säte i Stockholm och företaget är leverantör av ett brett spektrum av tjänster relaterade till energi. Bolaget är, tillsammans med moderbolaget och systerbolagen i Kinect-koncernen, en komplett leverantör av högkvalitativa och skräddarsydda Portföljförvaltnings-, Hållbarhets- och Administrativa lösningar mot större kunder inom förbrukning och produktion av energi. Förutom ovanstående tjänsteleverans erbjuder även bolaget en rad olika alternativ innan för marknadsaccess där man även kan stå motpart för fysiska och finansiella kontrakt.

Bolaget har en bred kundbas men kunderna återfinns vanligen inom industri, detaljhandel, fastighetsbolag och offentlig sektor.

### Väsentliga händelser under räkenskapsåret

Året har, precis som för många andra starkt präglats av världsläget efter Rysslands invasion av Ukraina som resulterat i skenande priser på energi och ökade priser på andra insatsvaror. Effekter som för vår del både bidragit till en kraftig ökning av omsättningen men även ökade kostnader.

Vi har under året ytterligare utökat vår kundportfölj med nya kunder och vi gläds speciellt över att våra kunder är nöjda med våra tjänster vilket resulterat i att vi fått fortsatt förtroende. Vi har därigenom förlängt en betydande del av våra kundavtal samtidigt som vår svenska och nordiska orderbok har vuxit. Vi besitter en stor styrka i våra goda och mångåriga affärsrelationer inom hela den nordiska energimarknaden.

Folkhälsomyndighetens restriktioner upphörde i februari vilket ledde till att vi helt kunde återgå till normalt arbetssätt och glädjande därmed även kunnat hålla våra välbesökta seminarium live igen. Våra kunder uppskattar och värderar både vår syn på marknaden och vår expertis speciellt under rådande marknad.

Verksamhetsåret har starkt präglats av historiskt höga marknadspriser på hela råvarukomplexet. Den kraftiga uppgången på energipriser vi såg i slutet av 2021 följdes upp av en ännu kraftigare uppgång i takt med att tillgången på gas minskade och till slut upphörde under sommaren. Under sensommaren vände marknaden och föll kraftigt fram tills kylan kom i november och stoppade upp fallet. En mild vinter skapade därefter goda förutsättningar för att klara resursbristen för den här gången och ledde till ytterligare fall i både el och gasmarknaden. Åter igen ser vi hur bristande överföringsförmåga och begränsningar i elnätens effekttillgångar lett till att områdespriserna för el i Sveriges sydligaste del stigit mycket kraftigt. Detta problem ser tyvärr ut att kunna prägla den nordiska elmarknaden framöver under många år.

### Flerårsöversikt

	2022	2021	2020	2019	Belopp i Tkr 2018
Nettoomsättning	1 729 265	813 432	566 471	591 313	334 637
Resultat efter finansiella poster	12 792	1 050 118	25 804 881	23 905	2 945
Soliditet %	7,40	9,20	22,80	10,50	2,68
Antal anställda	8	8	7	8	8

Definitioner: se not 22

Nettoomsättningen har ökat i jämförelse med föregående tack vare att finansiell säkring för kunderna görs genom koncernbolaget i Singapore och på grund av höga elpriser har detta varit en intäkt för bolaget som vidarefaktureras kunden.

Rett kopi  
A.A

### Eget kapital

	<i>Aktie- kapital</i>	<i>Reserv- fond</i>	<i>Fritt eget kapital</i>	<i>Summa eget kapital</i>
Vid årets början	110 000	1 385 294	35 068 276	36 563 570
<i>Disposition enl årsstämmobeslut</i>				
Årets resultat			6 903 959	6 903 959
<b>Vid årets slut</b>	<b>110 000</b>	<b>1 385 294</b>	<b>41 972 235</b>	<b>43 467 529</b>

### Förslag till disposition av företagets vinst eller förlust

Styrelsen föreslår att till förfogande stående medel 41 972 235 SEK disponeras enligt följande

	<i>Belopp i kr</i>
Balanserat resultat	35 068 276
Årets resultat	6 903 959
<b>Totalt</b>	<b>41 972 235</b>
Balanseras i ny räkning	41 972 235
<b>Summa</b>	<b>41 972 235</b>

Vad beträffar resultat och ställning i övrigt hänvisas till efterföljande resultaträkning, balansräkning och kassaflödeanalys med tillhörande noter

Rettt kopi  
A.A.

## Resultaträkning

<i>Belopp i kr</i>	<i>Not</i>	<i>2022-01-01- 2022-12-31</i>	<i>2021-01-01- 2021-12-31</i>
Nettoomsättning	3	1 729 265 367	813 432 218
		1 729 265 367	813 432 218
<b>Rörelsens kostnader</b>			
Råvaror och förnödenheter		-1 677 884 818	-781 262 245
Övriga externa kostnader	4,5	-24 737 923	-17 491 993
Personalkostnader	6	-12 222 015	-9 525 638
Övriga rörelsekostnader		-16 343	-
<b>Rörelseresultat</b>		<b>14 404 268</b>	<b>5 152 342</b>
<b>Resultat från finansiella poster</b>			
Ränteintäkter och liknande resultatposter	7	39 618 156	6 610 669
Räntekostnader och liknande resultatposter	8	-41 230 784	-10 712 893
<b>Resultat efter finansiella poster</b>		<b>12 791 640</b>	<b>1 050 118</b>
Bokslutsdispositioner		-3 500 000	-302 656
<b>Resultat före skatt</b>		<b>9 291 640</b>	<b>747 462</b>
Skatt på årets resultat	9	-2 387 681	-187 041
<b>Årets resultat</b>		<b>6 903 959</b>	<b>560 421</b>

2024032100460

Rett kopierat  
A.A.

## Balansräkning

<i>Belopp i kr</i>	<i>Not</i>	<i>2022-12-31</i>	<i>2021-12-31</i>
<b>TILLGÅNGAR</b>			
<b>Anläggningstillgångar</b>			
<b>Materiella anläggningstillgångar</b>			
Inventarier, verktyg och installationer	10	6 510	6 510
		<u>6 510</u>	<u>6 510</u>
<b>Summa anläggningstillgångar</b>		<u>6 510</u>	<u>6 510</u>
<b>Omsättningstillgångar</b>			
<b>Kortfristiga fordringar</b>			
Kundfordringar		176 709 328	115 831 389
Fordringar hos koncernföretag		109 512 551	-
Aktuell skattefordran		2 018 435	-
Övriga fordringar		39 017 060	56 154 102
Förutbetalda kostnader och upplupna intäkter	11	314 336 859	203 664 300
		<u>641 594 233</u>	<u>375 649 791</u>
<b>Kassa och bank</b>			
Kassa och bank	12	107 824 437	115 824 357
Klientmedel	13	4 117 433	10 512 644
<b>Summa omsättningstillgångar</b>		<u>753 536 103</u>	<u>501 986 792</u>
<b>SUMMA TILLGÅNGAR</b>		<u>753 542 613</u>	<u>501 993 302</u>

2024032100461

Rettkopi  
A.A.

## Balansräkning

<i>Belopp i kr</i>	<i>Not</i>	<i>2022-12-31</i>	<i>2021-12-31</i>
<b>EGET KAPITAL OCH SKULDER</b>			
<b><i>Eget kapital</i></b>			
<b><i>Bundet eget kapital</i></b>			
Aktiekapital	14	110 000	110 000
Reservfond		1 385 294	1 385 294
		<u>1 495 294</u>	<u>1 495 294</u>
<b><i>Fritt eget kapital</i></b>			
Balanserad vinst eller förlust		35 068 276	34 507 856
Årets resultat		6 903 959	560 421
		<u>41 972 235</u>	<u>35 068 277</u>
<b>Summa eget kapital</b>		<u>43 467 529</u>	<u>36 563 571</u>
<b><i>Obeskattade reserver</i></b>			
Periodiseringsfonder	15	15 752 221	12 252 221
		<u>15 752 221</u>	<u>12 252 221</u>
<b><i>Kortfristiga skulder</i></b>			
Leverantörsskulder		109 875 748	68 599 174
Skulder till koncernföretag		512 307 602	193 067 627
Skulder klientmedel		4 117 433	10 512 644
Skatteskulder		-	493 081
Övriga kortfristiga skulder	16	37 779 412	24 573 604
Upplupna kostnader och förutbetalda intäkter	17	30 242 668	155 931 380
		<u>694 322 863</u>	<u>453 177 510</u>
<b>SUMMA EGET KAPITAL OCH SKULDER</b>		<u>753 542 613</u>	<u>501 993 302</u>

2024032100462

*Rett kopi  
A.A.*

## Kassaflödesanalys

<i>Belopp i Tkr</i>	<i>Not</i>	<i>2022-01-01- 2022-12-31</i>	<i>2021-01-01- 2021-12-31</i>
<b>Den löpande verksamheten</b>			
Rörelseresultat		14 404	5 152
Erhållen ränta		39 618	6 611
Betalda ränta		-41 231	-10 713
Betalt skatt		-3 493	-187
<b>Kassaflöde från den löpande verksamheten före förändringar av rörelsekapital</b>		<b>9 298</b>	<b>863</b>
<i>Kassaflöde från förändringar i rörelsekapital</i>			
Ökning(-)/Minskning (+) av rörelsefordringar		-265 009	-241 495
Ökning(+)/Minskning (-) av rörelseskulder		241 316	302 000
<b>Kassaflöde från den löpande verksamheten</b>		<b>-14 395</b>	<b>61 368</b>
<b>Investeringsverksamheten</b>			
<b>Kassaflöde från investeringsverksamheten</b>		-	-
<b>Finansieringsverksamheten</b>			
<b>Kassaflöde från finansieringsverksamheten</b>		-	-
<b>Årets kassaflöde</b>		<b>-14 395</b>	<b>61 368</b>
Likvida medel vid årets början		126 337	64 969
Likvida medel vid årets slut		111 942	126 337

2024032100463

Reth Koppi  
A. A.

## Noter

### Not 1 Redovisningsprinciper

Belopp i kr om inget annat anges

#### **Allmänna redovisningsprinciper**

Årsredovisningen har upprättats i enlighet med årsredovisningslagen och Bokföringsnämndens allmänna råd BFNAR 2012:1 Årsredovisning och koncernredovisning (K3).

#### **Värderingsprinciper m m**

Tillgångar, avsättningar och skulder har värderats utifrån anskaffningsvärden om inget annat anges nedan.

#### **Intäkter**

Det inflöde av ekonomiska fördelar som företaget erhållit eller kommer att erhålla för egen räkning redovisas som intäkt. Intäkter värderas till verkliga värdet av det som erhållits eller kommer att erhållas, med avdrag för rabatter. Bolagsets intäkter består huvudsakligen av arvode baserade på försäljningsvolymen till kunder. Tjänster redovisas som intäkt när arbete utförs. Prestationsavgifter redovisas som intäkt när arbetet är fullgjort.

#### **Tjänsteuppdrag och entreprenadavtal - löpande räkning**

Inkomst från uppdrag på löpande räkning redovisas som intäkt i takt med att arbete utförs och material levereras eller förbrukas

#### **Tjänsteuppdrag och entreprenadavtal - fast pris**

Uppdragsinkomster och uppdragsutgifter för uppdrag till fast pris redovisas som intäkt när arbetet är väsentligen fullgjort (färdigställandemetoden).

Färdigställandegraden beräknas som

Nedlagda uppdragsutgifter för utfört arbete på balansdagen i förhållande till beräknade totala uppdragsutgifter

Intäkt redovisas endast med det belopp som motsvarar de uppkomna uppdragsutgifterna som sannolikt kommer att ersättas av beställaren eftersom det ekonomiska utfallet inte kan beräknas på tillförlitligt sätt

En befarad förlust redovisas som kostnad eftersom det är sannolikt att de totala uppdragsutgifterna kommer att överstiga den totala uppdragsinkomsten.

#### **Materiella anläggningstillgångar**

Materiella anläggningstillgångar redovisas till anskaffningsvärde minskat med ackumulerade avskrivningar och nedskrivningar.

#### **Avskrivningar**

Materiella anläggningstillgångar

Inventarier, verktyg och installationer

År

5-10

Rettt kopi  
A.A.

**Leasing**

Företaget redovisar samtliga leasingavtal, såväl finansiella som operationella, som operationella leasingavtal. Operationella leasingavtal redovisas som en kostnad linjärt över leasingperioden.

**Inkomstskatter**

Skatt på årets resultat i resultaträkningen består av aktuell skatt och uppskjuten skatt. Aktuell skatt är inkomstskatt för innevarande räkenskapsår som avser årets skattepliktiga resultat och den del av tidigare räkenskapsårs inkomstskatt som ännu inte har redovisats. Uppskjuten skatt är inkomstskatt för skattepliktigt resultat avseende framtida räkenskapsår till följd av tidigare transaktioner eller händelser.

**Not 2 Uppskattningar och bedömningar**

Upprättandet av bokslut och tillämpning av redovisningsprinciper, baseras ofta på ledningens bedömningar, uppskattningar och antaganden som anses vara rimliga vid den tidpunkt då bedömningen görs. Uppskattningar och bedömningar är baserade på historiska erfarenheter och ett antal andra faktorer, som under rådande omständigheter anses vara rimliga. Resultatet av dessa används för att bedöma de redovisade värdena på tillgångar och skulder, som inte annars framgår tydligt från andra källor. Det verkliga utfallet kan avvika från dessa uppskattningar och bedömningar. Uppskattningar och antaganden ses över regelbundet.

**Not 3 Nettoomsättning per rörelsegren och geografisk marknad****Nettoomsättning per rörelsegren**

	2022-01-01- 2022-12-31	2021-01-01- 2021-12-31
Supply Operations&Data management	1 883 943 444	777 074 724
Green	14 671 776	12 488 871
Procurement	729 934	587 779
Risk	59 843 435	23 280 844
<b>Summa</b>	<b>1 959 188 589</b>	<b>813 432 218</b>

**Nettoomsättning per geografisk marknad**

	2022-01-01- 2022-12-31	2021-01-01- 2021-12-31
Sverige	421 929 716	360 822 191
Singapore	1 099 451 134	270 140 360
Finland	424 508 794	179 612 854
Norge	13 153 716	2 547 204
Belgien	-	115 529
Nederland	119 904	114 313
Danmark	18 994	73 686
UK	6 331	6 081
<b>Summa</b>	<b>1 959 188 589</b>	<b>813 432 218</b>

#### Not 4 Arvode och kostnadsersättning till revisorer

Med revisionsuppdrag avses granskning av årsredovisningen och bokföringen samt styrelsens förvaltning, övriga arbetsuppgifter som det ankommer på bolagets revisor att utföra samt rådgivning eller annat biträde som föranleds av iakttagelser vid sådan granskning eller genomförandet av sådana övriga arbetsuppgifter.

	2022-01-01- 2022-12-31	2021-01-01- 2021-12-31
BDO Sweden AB		
Revisionsuppdrag	95 000	95 000
	<b>95 000</b>	<b>95 000</b>

#### Not 5 Operationell leasing - leasetagare

	2022-01-01- 2022-12-31	2021-01-01- 2021-12-31
<i>Framtida minimileaseavgifter avseende icke uppsägningsbara operationella leasingavtal:</i>		
Inom ett år	891 765	982 471
Mellan ett och fem år	3 567 059	3 741 572
	<b>4 458 824</b>	<b>4 724 043</b>
Räkenskapsårets kostnadsförda leasingavgifter	976 605	982 471

#### Not 6 Anställda och personalkostnader

##### Medelantalet anställda

	2022-01-01- 2022-12-31	Varav män	2021-01-01- 2021-12-31	Varav män
Sverige	8	6	8	6
<b>Totalt</b>	<b>8</b>	<b>6</b>	<b>8</b>	<b>6</b>

##### Löner och andra ersättningar fördelade mellan styrelseledamöter m. fl. och övriga anställda

	2022-01-01- 2022-12-31	2021-01-01- 2021-12-31
Löner och andra ersättningar, styrelse och VD	-	-
Löner och andra ersättningar, övriga anställda	8 028 508	6 296 360
	<b>8 028 508</b>	<b>6 296 360</b>

##### Sociala kostnader, inklusive pensionskostnader

	2022-01-01- 2022-12-31	2021-01-01- 2021-12-31
Sociala kostnader	2 540 162	3 474 404
varav pensionskostnader	1 653 345	1 499 340
	<b>2 540 162</b>	<b>3 474 404</b>
<b>Total Löner och andra ersättningar, Sociala kostnader, inklusive pensionskostnader</b>	<b>12 222 015</b>	<b>9 469 882</b>

Bolaget har under 2022 inte betalat ut någon lön eller bonus till styrelse och VD.

Rektör  
A.A

**Not 7 Ränteintäkter och liknande resultatposter**

	2022-01-01- 2022-12-31	2021-01-01- 2021-12-31
Ränteintäkter, övriga	12 291 546	3 821 462
Valutakursvinster	27 326 610	2 789 207
<b>Summa</b>	<b>39 618 156</b>	<b>6 610 669</b>

**Not 8 Räntekostnader och liknande resultatposter**

	2022-01-01- 2022-12-31	2021-01-01- 2021-12-31
Räntekostnader, extern	21 284 086	5 502 442
Valutakursförluster	19 946 698	5 210 451
<b>Summa</b>	<b>41 230 784</b>	<b>10 712 893</b>

**Not 9 Skatt på årets resultat**

	2022-01-01- 2022-12-31	2021-01-01- 2021-12-31
Aktuell skattekostnad	2 387 681	187 041
	<b>2 387 681</b>	<b>187 041</b>

**Avstämning av effektiv skatt**

	2022-01-01- 2022-12-31		2021-01-01- 2021-12-31	
	Procent	Belopp	Procent	Belopp
Resultat efter finansiella poster		12 791 640		1 050 118
Skatt enligt gällande skattesats	20,6	2 635 078	20,6	216 324
Ej avdragsgilla kostnader		30 160		38 919
Övrigt		-277 557		-68 202
Redovisad effektiv skatt		-2 387 681		-187 041
<b>Differens</b>		<b>-</b>		<b>-</b>

**Not 10 Inventarier, verktyg och installationer**

	2022-12-31	2021-12-31
<i>Akkumulerade anskaffningsvärden</i>		
-Vid årets början	7 003 178	7 003 178
	7 003 178	7 003 178
<i>Akkumulerade avskrivningar</i>		
-Vid årets början	-6 996 668	-6 996 668
	-6 996 668	-6 996 668
<b>Redovisat värde vid årets slut</b>	<b>6 510</b>	<b>6 510</b>

2024032100467

*Ätt kopi  
A.A.*

### Not 11 Förutbetalda kostnader och upplupna intäkter

	2022-12-31	2021-12-31
Förutbetalda hyror	103 330	231 903
Upplupna intäkter	301 764 220	191 812 271
Förutbetalda nätkostnader	12 465 143	11 618 943
Förutbetalda kostnader, övrigt	4 166	1 183
	<b>314 336 859</b>	<b>203 664 300</b>

### Not 12 Likvida medel

	2022-12-31	2021-12-31
<i>Följande delkomponenter ingår i likvida medel:</i>		
Banktillgodohavande	107 824 437	115 824 357
	<b>107 824 437</b>	<b>115 824 357</b>

### Not 13 Klientmedel

Bolagets tjänst fakturaadministration "Cost Management" innebär administration av kundernas el- och nätfakturor. Detta medför att bolaget innehar banktillgodohavanden i kundens namn.

### Not 14 Antal aktier och kvotvärde

	2022-12-31	2021-12-31
Antal A-Aktier	1 100	1 100
kvotvärde	100	100

### Not 15 Periodiseringsfonder

	2022-12-31	2021-12-31
Periodiseringsfond, avsatt vid beskattningsår 2019	5 476 558	5 476 558
Periodiseringsfond, avsatt vid beskattningsår 2020	6 473 007	6 473 007
Periodiseringsfond, avsatt vid beskattningsår 2021	302 656	302 656
Periodiseringsfond, avsatt vid beskattningsår 2022	3 500 000	-
	<b>15 752 221</b>	<b>12 252 221</b>

### Not 16 Övriga kortfristiga skulder

	2022-12-31	2021-12-31
Mervärdesskatt	37 456 660	24 573 604
Särskild löneskatt pension	322 752	-
	<b>37 779 412</b>	<b>24 573 604</b>

### Not 17 Upplupna kostnader och förutbetalda intäkter

	2022-12-31	2021-12-31
Skuld balanskraft	-9 206 466	-2 516 680
Semesterlöneskuld	1 006 124	850 403
Sociala avgifter	316 124	267 196
Skuld elcertifikat	4 019 888	2 557 603
Förskottsbetalningar	32 877 683	28 033 804
Upplupna kostnader, övrigt	1 229 315	126 739 054
	<b>30 242 668</b>	<b>155 931 380</b>

*Ått kopierat  
A.A.*

## Not 18 Ställda säkerheter och eventalförpliktelser

### Ställda säkerheter

	2022-12-31	2021-12-31
Företagsinteckningar	15 000 000	15 000 000

### Eventalförpliktelser

	2022-12-31	2021-12-31
Övriga borgensförbindelser	84 482 055	33 703 248

## Not 19 Koncernuppgifter

Bolaget är helägt dotterbolag till Kinect Energy AS, Org. nr 961 743 982 med säte i Bergen, Norge.

Kinect Energy Group är vidare en del av World Fuel Services Ltd-koncernen, med adress World fuel Services Ltd. 9800 N.W.41 Street, Miami, FL, 33178. Koncernredovisningen för hela koncernen kan erhållas genom att kontakta företaget eller koncernens webbplats [www.wfscorp.com](http://www.wfscorp.com)

Inköp och försäljning inom gruppen:

Av årets inköp kommer 5% av kostnaden från koncernföretag och 56% av nettoomsättningen är till koncernföretag.

## Not 20 Väsentliga händelser efter räkenskapsårets slut

Inga väsentliga händelser har inträffat efter räkenskapsårets slut.

## Not 21 Resultatdisposition

	Belopp i kr
Styrelsen föreslår att till förfogande stående medel:	
Balanserat resultat	35 068 276
Årets resultat	6 903 959
<b>Totalt</b>	<b>41 972 235</b>
Disponeras för	
Balanseras i ny räkning	41 972 235
<b>Summa</b>	<b>41 972 235</b>

## Not 22 Nyckeltalsdefinitioner

### Nettoomsättning

Rörelsens huvudintäkter, fakturerade kostnader, sidointäkter samt intäktskorrigeringar

### Resultat efter finansiella poster

Rörelseresultat + finansiella intäkter - finansiella kostnader


### Soliditet:

Justerat eget kapital / Totala tillgångar

Rett kopi  
A.A.

## Underskrifter

Stockholm 2023-07-12



Richard Donald McMichael  
Styrelseordförande



Therese Gjerde  
Verkställande direktör



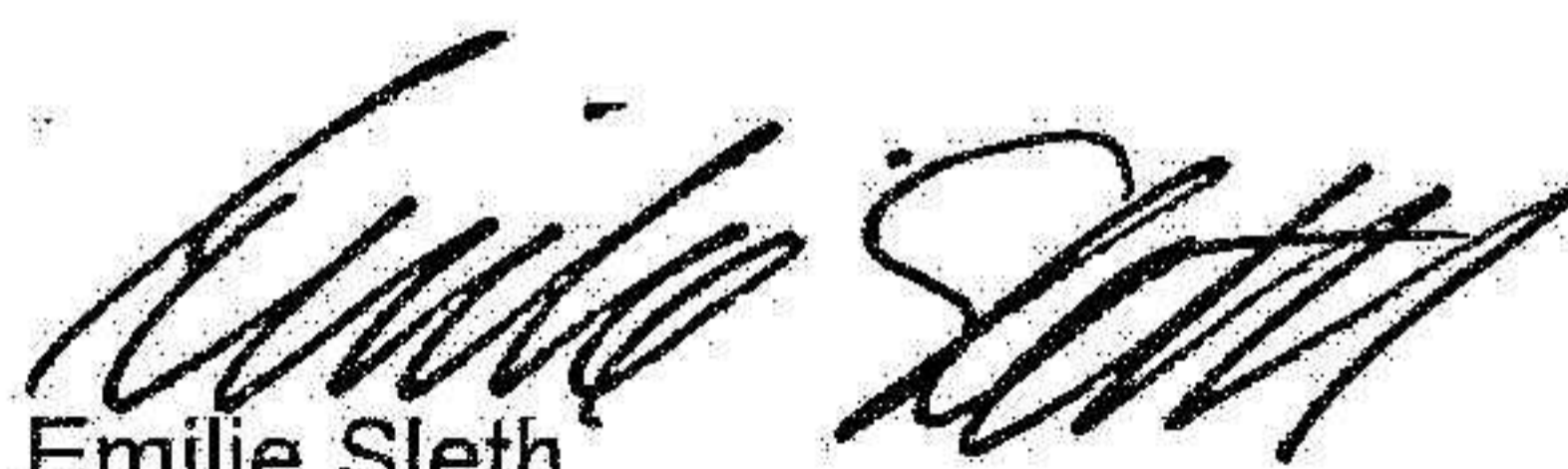
Paul Thomas Vian  
Styrelseledamot



Michael John Ranger  
Styrelseledamot

Vår revisionsberättelse har lämnats den 14 juli 2023

BDO Sweden AB



Emilie Sleth  
Auktoriserad revisor

Best kopi  
A.A.

2024032100470

## REVISIONSBERÄTTELSE

Till bolagsstämman i Kinect Energy Sweden AB  
Org.nr. 556531-0736

### Rapport om årsredovisningen

#### Uttalanden

Vi har utfört en revision av årsredovisningen för Kinect Energy Sweden AB för år 2022.

Enligt vår uppfattning har årsredovisningen upprättats i enlighet med årsredovisningslagen och ger en i alla väsentliga avseenden rättvisande bild av Kinect Energy Sweden ABs finansiella ställning per den 31 december 2022 och av dess finansiella resultat och kassaflöde för året enligt årsredovisningslagen. Våra uttalanden omfattar inte hållbarhetsrapporten.

Förvaltningsberättelsen är förenlig med årsredovisningens övriga delar.

Vi tillstyrker därför att bolagsstämman fastställer resultaträkningen och balansräkningen.

#### Grund för uttalanden

Vi har utfört revisionen enligt International Standards on Auditing (ISA) och god revisionssed i Sverige. Vårt ansvar enligt dessa standarder beskrivs närmare i avsnittet "Revisorns ansvar". Vi är oberoende i förhållande till Kinect Energy Sweden AB enligt god revisorssed i Sverige och har i övrigt fullgjort vårt yrkesetiska ansvar enligt dessa krav.

Vi anser att de revisionsbevis vi har inhämtat är tillräckliga och ändamålsenliga som grund för våra uttalanden.

#### Styrelsens och verkställande direktörens ansvar

Det är styrelsen och verkställande direktören som har ansvaret för att årsredovisningen upprättas och att den ger en rättvisande bild enligt årsredovisningslagen. Styrelsen och verkställande direktören ansvarar även för den interna kontroll som de bedömer är nödvändig för att upprätta en årsredovisning som inte innehåller några väsentliga felaktigheter, vare sig dessa beror på oegentligheter eller misstag.

Vid upprättandet av årsredovisningen ansvarar styrelsen och verkställande direktören för bedömningen av bolagets förmåga att fortsätta verksamheten. De upplyser, när så är tillämpligt, om förhållanden som kan påverka förmågan att fortsätta verksamheten och att använda antagandet om fortsatt drift. Antagandet om fortsatt drift tillämpas dock inte om styrelsen och verkställande direktören avser att likvidera bolaget, upphöra med verksamheten eller inte har något realistiskt alternativ till att göra något av detta.

#### Revisorns ansvar

Våra mål är att uppnå en rimlig grad av säkerhet om huruvida årsredovisningen som helhet inte innehåller några väsentliga felaktigheter, vare sig dessa beror på oegentligheter eller misstag, och att lämna en revisionsberättelse som innehåller våra uttalanden. Rimlig säkerhet är en hög grad av säkerhet, men är ingen garanti för att en revision som utförs enligt ISA och god revisionssed i Sverige alltid kommer att upptäcka en väsentlig felaktighet om en sådan finns. Felaktigheter kan uppstå på grund av oegentligheter eller misstag och anses vara väsentliga om de enskilt eller tillsammans rimligen kan förväntas påverka de ekonomiska beslut som användare fattar med grund i årsredovisningen.

Som del av en revision enligt ISA använder vi professionellt omdöme och har en professionellt skeptisk inställning under hela revisionen. Dessutom:

- identifierar och bedömer vi riskerna för väsentliga felaktigheter i årsredovisningen, vare sig dessa beror på oegentligheter eller misstag, utformar och utför granskningsåtgärder bland annat utifrån dessa risker och inhämtar revisionsbevis som är tillräckliga och ändamålsenliga för att utgöra en grund för våra uttalanden. Risken för att inte upptäcka en väsentlig felaktighet till följd av oegentligheter är högre än för en väsentlig felaktighet som beror på misstag, eftersom oegentligheter kan innefatta agerande i maskopi, förfalskning, avsiktliga utelämnanden, felaktig information eller åsidosättande av intern kontroll.
  - skaffar vi oss en förståelse av den del av bolagets interna kontroll som har betydelse för vår revision för att utforma granskningsåtgärder som är lämpliga med hänsyn till omständigheterna, men inte för att uttala oss om effektiviteten i den interna kontrollen.
  - utvärderar vi lämpligheten i de redovisningsprinciper som används och rimligheten i styrelsens och verkställande direktörens uppskattningar i redovisningen och tillhörande upplysningar.
  - drar vi en slutsats om lämpligheten i att styrelsen och verkställande direktören använder antagandet om fortsatt drift vid upprättandet av årsredovisningen. Vi drar också en slutsats, med grund i de inhämtade revisionsbevisen, om huruvida det finns någon väsentlig osäkerhetsfaktor som avser sådana händelser eller förhållanden som kan leda till betydande tvivel om bolagets förmåga att fortsätta verksamheten. Om vi drar slutsatsen att det finns en väsentlig osäkerhetsfaktor, måste vi i revisionsberättelsen fästa uppmärksamheten på upplysningarna i årsredovisningen om den väsentliga osäkerhetsfaktorn eller, om sådana upplysningar är otillräckliga, modifiera uttalandet om årsredovisningen. Våra slutsatser baseras på de revisionsbevis som inhämtas fram till datumet för revisionsberättelsen. Dock kan framtida händelser eller förhållanden göra att ett bolag inte längre kan fortsätta verksamheten.
  - utvärderar vi den övergripande presentationen, strukturen och innehållet i årsredovisningen, däribland upplysningarna, och om årsredovisningen återger de underliggande transaktionerna och händelserna på ett sätt som ger en rättvisande bild.
- Vi måste informera styrelsen om bland annat revisionens planerade omfattning och inriktning samt tidpunkten för den. Vi måste också informera om betydelsefulla iakttagelser under revisionen, däribland de eventuella betydande brister i den interna kontrollen som vi identifierat.

## Rapport om andra krav enligt lagar och andra författningar

### Uttalanden

Utöver vår revision av årsredovisningen har vi även utfört en revision av styrelsens och verkställande direktörens förvaltning för Kinect Energy Sweden AB för år 2022 samt av förslaget till dispositioner beträffande bolagets vinst eller förlust.

Vi tillstyrker att bolagsstämman disponerar vinsten enligt förslaget i förvaltningsberättelsen och beviljar styrelsens ledamöter och verkställande direktören ansvarsfrihet för räkenskapsåret.

### Grund för uttalanden

Vi har utfört revisionen enligt god revisionsd i Sverige. Vårt ansvar enligt denna beskrivs närmare i avsnittet "Revisorns ansvar". Vi är oberoende i förhållande till Kinect Energy Sweden AB enligt god revisorsd i Sverige och har i övrigt fullgjort vårt yrkesetiska ansvar enligt dessa krav.

Vi anser att de revisionsbevis vi har inhämtat är tillräckliga och ändamålsenliga som grund för våra uttalanden.

### Styrelsens och verkställande direktörens ansvar

Det är styrelsen som har ansvaret för förslaget till dispositioner beträffande bolagets vinst eller förlust. Vid förslag till utdelning innefattar detta bland annat en bedömning av om utdelningen är försvarlig med hänsyn till de krav som bolagets verksamhetsart, omfattning och risker ställer på storleken av bolagets egna kapital, konsolideringsbehov, likviditet och ställning i övrigt.

Styrelsen ansvarar för bolagets organisation och förvaltningen av bolagets angelägenheter. Detta innefattar bland annat att fortlöpande bedöma bolagets ekonomiska situation och att tillse att bolagets organisation är utformad så att bokföringen, medelsförvaltningen och bolagets ekonomiska angelägenheter i övrigt kontrolleras på ett betryggande sätt. Verkställande direktören ska sköta den löpande förvaltningen enligt styrelsens riktlinjer och anvisningar och bland annat vidta de åtgärder som är nödvändiga för att bolagets bokföring ska fullgöras i överensstämmelse med lag och för att medelsförvaltningen ska skötas på ett betryggande sätt.

### Revisorns ansvar

Vårt mål beträffande revisionen av förvaltningen, och därmed vårt uttalande om ansvarsfrihet, är att inhämta revisionsbevis för att med en rimlig grad av säkerhet kunna bedöma om någon styrelseledamot eller verkställande direktören i något väsentligt avseende:

- företagit någon åtgärd eller gjort sig skyldig till någon försummelse som kan föranleda ersättningsskyldighet mot bolaget, eller
- på något annat sätt handlat i strid med aktiebolagslagen, årsredovisningslagen eller bolagsordningen.

Vårt mål beträffande revisionen av förslaget till dispositioner av bolagets vinst eller förlust, och därmed vårt uttalande om detta, är att med rimlig grad av säkerhet bedöma om förslaget är förenligt med aktiebolagslagen.

Rimlig säkerhet är en hög grad av säkerhet, men ingen garanti för att en revision som utförs enligt god revisionsd i Sverige alltid kommer att upptäcka åtgärder eller försummelser som kan föranleda ersättningsskyldighet mot bolaget, eller att ett förslag till dispositioner av bolagets vinst eller förlust inte är förenligt med aktiebolagslagen.

Som en del av en revision enligt god revisionsd i Sverige använder vi professionellt omdöme och har en professionellt skeptisk inställning under hela revisionen. Granskningen av förvaltningen och förslaget till dispositioner av bolagets vinst eller förlust grundar sig främst på revisionen av räkenskaperna. Vilka

tillkommande granskningsåtgärder som utförs baseras på vår professionella bedömning med utgångspunkt i risk och väsentlighet. Det innebär att vi fokuserar granskningen på sådana åtgärder, områden och förhållanden som är väsentliga för verksamheten och där avsteg och överträdelser skulle ha särskild betydelse för bolagets situation. Vi går igenom och prövar fattade beslut, beslutsunderlag, vidtagna åtgärder och andra förhållanden som är relevanta för vårt uttalande om ansvarsfrihet. Som underlag för vårt uttalande om styrelsens förslag till dispositioner beträffande bolagets vinst eller förlust har vi granskat om förslaget är förenligt med aktiebolagslagen.

### Revisorns yttrande avseende den lagstadgade hållbarhetsrapporten

Det är styrelsen som har ansvaret för att upprätta en hållbarhetsrapport och för att den är upprättad i enlighet med årsredovisningslagen.

Vår granskning har skett enligt FAR:s rekommendation RevR 12 Revisorns yttrande om den lagstadgade hållbarhetsrapporten. Detta innebär att vår granskning av hållbarhetsrapporten har en annan inriktning och en väsentligt mindre omfattning jämfört med den inriktning och omfattning som en revision enligt International Standards on Auditing och god revisionsd i Sverige har. Vi anser att denna granskning ger oss tillräcklig grund för vårt uttalande.

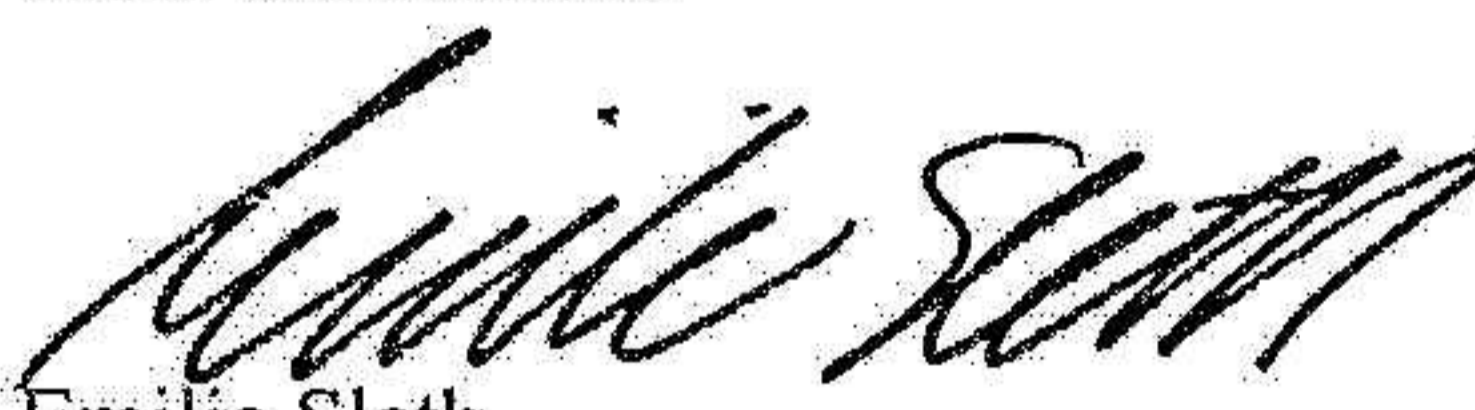
En hållbarhetsrapport har inte upprättats.

### Anmärkning

Årsredovisningen har inte upprättats i sådan tid att det varit möjligt att, enligt 7 kap. 10 § aktiebolagslagen, hålla årsstämma inom sex månader efter räkenskapsårets utgång.

Stockholm den 14 juli 2023

BDO Sweden AB



Emilie Sleth

Auktoriserad revisor