

# ÅRSREDOVISNING

för

## Andreassons Däck AB

Org.nr. 559023-7821

Styrelsen får härmed avlämna årsredovisning för räkenskapsåret 2023-09-01 - 2024-08-31

Innehåll	Sida
- förvaltningsberättelse	2
- resultaträkning	3
- balansräkning	4
- noter	6
- underskrifter	7

Undertecknad styrelseledamot i Andreassons Däck AB intygar härmed, dels att denna kopia av årsredovisningen överensstämmer med originalet, dels att resultat- och balansräkning fastställts på årsstämman den 2025-01-15. Stämman beslöt tillika godkänna styrelsens förslag till vinstdisposition.

Halmstad 2025-01-15



Ilir Cakolli

**FÖRVALTNINGSBERÄTTELSE**

Årsredovisningen är upprättad i svenska kronor, SEK.

**Verksamheten****Allmänt om verksamheten**

Företagets verksamhet är att bedriva försäljning av däck, reparation och service av bilar.

Företagets säte är Halmstad.

**Flerårsöversikt**

	2023/2024	2022/2023	2021/2022	2020/2021
Nettoomsättning	4 507 229	3 915 337	3 773 848	3 430 316
Resultat efter finansiella poster	808 880	602 829	503 891	632 997
Soliditet (%)	57,54	47,21	67,58	51,35

Definitioner av nyckeltal, se noter

**Förändringar i eget kapital**

	Aktiekapital	Balanserat Årets resultat resultat	Summa eget kapital
Belopp vid årets ingång	100 000	494 900	595 237
Balanseras i ny räkning		337	0
Årets resultat		484 036	484 036
Belopp vid årets utgång	100 000	495 237	1 079 273

**Resultatdisposition**

Medel att disponera:

Balanserat resultat	495 237
Årets resultat	484 036
	<u>979 273</u>

Förslag till disposition:

Utdelning	500 000
Balanseras i ny räkning	479 273
	<u>979 273</u>

**Förslag till beslut om vinstutdelning**

Styrelsen föreslår att utdelning lämnas med 500 000,00 kr. vilket motsvarar 500,00 kr. per aktie.

Styrelsen föreslår att årsstämman bemyndigar styrelsen att besluta om betalningsdag.

Styrelsen anser att den föreslagna vinstutdelningen är försvarlig med hänsyn till de krav som verksamhetens art, omfattning och risker ställer på storleken av det egna kapitalet samt bolagets konsolideringsbehov, likviditet och ställning i övrigt.

Yttrandet ska ses mot bakgrund av den information som framgår av årsredovisningen. Företagsledningen planerar inga väsentliga förändringar av befintlig verksamhet så som väsentliga investeringar, försäljningar eller avveckling.

Beträffande bolagets resultat och ställning i övrigt hänvisas till efterföljande resultat- och balansräkningar med tillhörande noter.

2025012008288

**Andreassons Däck AB**

Org.nr. 559023-7821

**RESULTATRÄKNING**

	Not	2023-09-01 2024-08-31	2022-09-01 2023-08-31
<b>Rörelseintäkter, lagerförändringar m.m.</b>			
Nettoomsättning		4 507 229	3 915 337
Övriga rörelseintäkter		225 309	244 401
<b>Summa rörelseintäkter, lagerförändringar m.m.</b>		<u>4 732 538</u>	<u>4 159 738</u>
<b>Rörelsekostnader</b>			
Handelsvaror		-1 701 657	-1 547 541
Övriga externa kostnader		-808 262	-782 738
Personalkostnader	2	-1 393 189	-1 201 990
Avskrivningar av materiella anläggningstillgångar		<u>-23 912</u>	<u>-23 912</u>
<b>Summa rörelsekostnader</b>		<u>-3 927 020</u>	<u>-3 556 181</u>
<b>Rörelseresultat</b>		805 518	603 557
<b>Finansiella poster</b>			
Övriga ränteintäkter och liknande resultatposter		4 380	500
Räntekostnader		<u>-1 018</u>	<u>-1 228</u>
<b>Summa finansiella poster</b>		3 362	-728
<b>Resultat efter finansiella poster</b>		808 880	602 829
<b>Bokslutsdispositioner</b>			
Övriga bokslutsdispositioner		<u>-200 000</u>	<u>-602 000</u>
<b>Summa bokslutsdispositioner</b>		<u>-200 000</u>	<u>-602 000</u>
<b>Resultat före skatt</b>		608 880	829
<b>Skatter</b>			
Skatt på årets resultat		-124 844	-492
<b>Årets resultat</b>		<u>484 036</u>	<u>337</u>

2025012008289

**Andreassons Däck AB**

Org.nr. 559023-7821

**BALANSRÄKNING****TILLGÅNGAR**

Not

2024-08-31

2023-08-31

**Anläggningstillgångar****Materiella anläggningstillgångar**

Maskiner och andra tekniska anläggningar

3

0

18 768

Inventarier, verktyg och installationer

4

10 289

15 433

**Summa materiella anläggningstillgångar**

10 289

34 201

**Summa anläggningstillgångar**

10 289

34 201

**Omsättningstillgångar****Varulager m.m.**

Färdiga varor och handelsvaror

428 660

450 718

**Summa varulager**

428 660

450 718

**Kortfristiga fordringar**

Kundfordringar

51 967

102 079

Övriga fordringar

98 880

164 986

Förutbetalda kostnader och upplupna intäkter

123 403

125 242

**Summa kortfristiga fordringar**

274 250

392 307

**Kassa och bank**

Kassa och bank

1 162 186

383 455

**Summa kassa och bank**

1 162 186

383 455

**Summa omsättningstillgångar**

1 865 096

1 226 480

**SUMMA TILLGÅNGAR**

1 875 385

1 260 681

2025012008290

**Andreassons Däck AB**

Org.nr. 559023-7821

**BALANSRÄKNING****EGET KAPITAL OCH SKULDER****Eget kapital****Bundet eget kapital**

Aktiekapital

100 000

100 000

**Summa bundet eget kapital**

100 000

100 000

**Fritt eget kapital**

Balanserat resultat

495 237

494 900

Årets resultat

484 036

337

**Summa fritt eget kapital**

979 273

495 237

**Summa eget kapital**

1 079 273

595 237

**Kortfristiga skulder**

Leverantörsskulder

429 700

445 331

Skulder till koncernföretag

163 009

58 009

Skatteskulder

7 568

0

Övriga skulder

46 400

38 986

Upplupna kostnader och förutbetalda intäkter

149 435

123 118

**Summa kortfristiga skulder**

796 112

665 444

**SUMMA EGET KAPITAL OCH SKULDER****1 875 385****1 260 681**

2025012008291

Not

2024-08-31

2023-08-31

**NOTER****Not 1 Redovisnings- och värderingsprinciper**

Årsredovisningen är upprättad i enlighet med årsredovisningslagen och Bokföringsnämndens allmänna råd (BFNAR 2016:10) om årsredovisning i mindre företag.

*Materiella anläggningstillgångar*  
Tillämpade avskrivningstider:

Maskiner och andra tekniska anläggningar  
Inventarier, verktyg och installationer

Antal år

5  
5

**Noter till resultaträkningen****Not 2 Medelantal anställda****2023/2024****2022/2023**

*Medelantal anställda*

Medelantalet anställda bygger på av bolaget betalda närvarotimmar relaterade till en normal arbetstid.

Medelantal anställda har varit

2,00

2,00

**Noter till balansräkningen****Not 3 Maskiner och andra tekniska anläggningar****2024-08-31****2023-08-31**

Ingående anskaffningsvärden  
Utgående anskaffningsvärden  
Ingående avskrivningar  
Årets avskrivningar  
Utgående avskrivningar  
Redovisat värde

93 840

93 840

-75 072

-18 768

-93 840

0

93 840

93 840

-56 304

-18 768

-75 072

18 768

**Not 4 Inventarier, verktyg och installationer****2024-08-31****2023-08-31**

Ingående anskaffningsvärden  
Utgående anskaffningsvärden  
Ingående avskrivningar  
Årets avskrivningar  
Utgående avskrivningar  
Redovisat värde

177 221

177 221

-161 788

-5 144

-166 932

10 289

177 221

177 221

-156 644

-5 144

-161 788

15 433

**NOTER**

2025012008293

**Övriga noter**

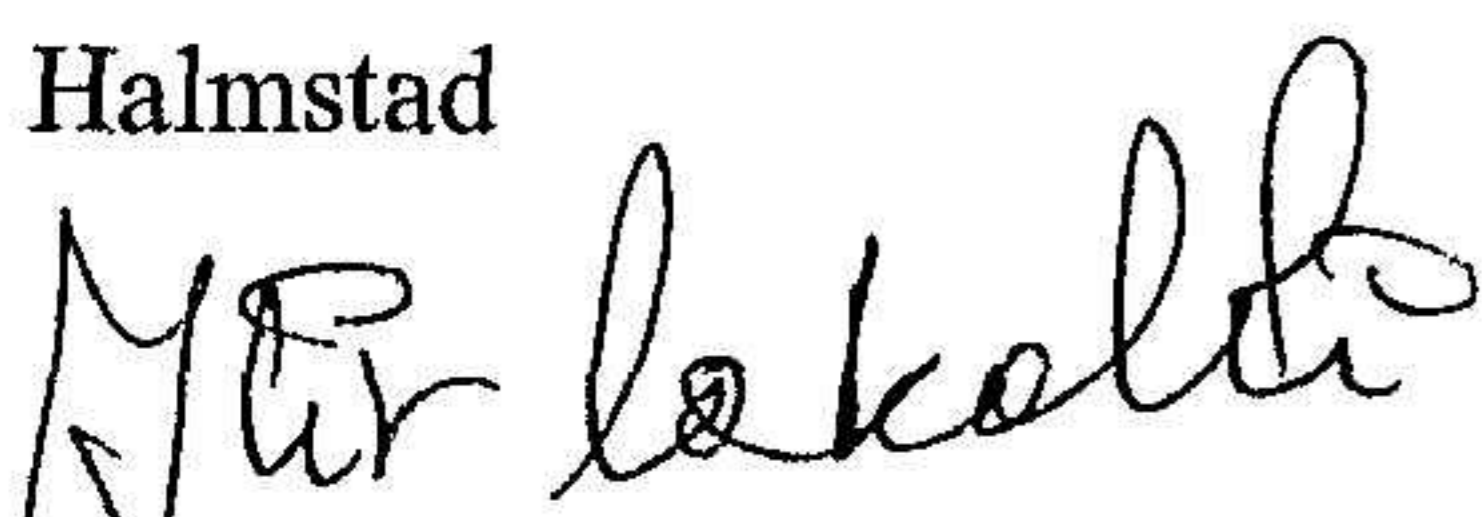
<b>Not 5</b>	<b>Ställda säkerheter</b>	<b>2024-08-31</b>	<b>2023-08-31</b>
	Företagsinteckningar	400 000	400 000

**Not 6 Definition av nyckeltal**


Soliditet

Justerat eget kapital i procent av balansomslutning


Halmstad



Ilir Cakolli  
2025-01-15



Naim Cakolli  
2025-01-15



Ismet Cakolli  
2025-01-15