


**Årsredovisning**  
för  
**Avla Mark Entreprenad AB**  
559024-1096  
Räkenskapsåret  
2022

**Fastställelseintyg**

Undertecknad styrelseledamot i Avla Mark Entreprenad AB intygar, dels att denna kopia av årsredovisningen stämmer överens med originalet, dels att resultaträkningen och balansräkningen i årsredovisningen har fastställts på årsstämma den 29 juni 2023. Årsstämman beslutade att godkänna styrelsens förslag till resultatdisposition.

Gnesta den 29 juni 2023

Johan Gustavsson



2023072810718

# Årsredovisning

för

## Avla Mark Entreprenad AB

559024-1096

Räkenskapsåret

2022

Styrelsen och verkställande direktören för Avla Mark Entreprenad AB får härmed avge årsredovisning för räkenskapsåret 2022.

Årsredovisningen är upprättad i svenska kronor, SEK.

## Förvaltningsberättelse

### Verksamheten

#### Allmänt om verksamheten

Bolaget bedriver gräv, mark och byggarbeten.

Företaget har sitt säte i Gnesta.

Flerårsöversikt (Tkr)	2022	2021	2020	2019
Nettoomsättning	1 496	1 279	2 136	1 830
Resultat efter finansiella poster	131	-18	-212	-2
Balansomslutning	1 597	1 412	1 629	1 410
Soliditet (%)	39,5	35,9	32,2	50,4

### Förändringar i eget kapital

	Aktie- kapital	Balanserat resultat	Årets resultat	Totalt
Aktiekapital	50 000	497 307	-13 685	533 622
Disposition enligt beslut av årsstämman:		-13 685	13 685	0
Årets resultat			97 901	97 901
<b>Belopp vid årets utgång</b>	<b>50 000</b>	<b>483 622</b>	<b>97 901</b>	<b>631 523</b>

### Resultatdisposition

Styrelsen föreslår att till förfogande stående vinstmedel (kronor):

balanserad vinst	483 622
årets vinst	97 901
	<b>581 523</b>
disponeras så att i ny räkning överföres	581 523
	<b>581 523</b>

Företagets resultat och ställning i övrigt framgår av efterföljande resultat- och balansräkning med noter.

## Resultaträkning

	Not	2022-01-01 -2022-12-31	2021-01-01 -2021-12-31
<b>Rörelseintäkter, lagerförändringar m. m.</b>			
Nettoomsättning		1 495 549	1 279 198
Övriga rörelseintäkter		315 385	90 170
<b>Summa rörelseintäkter, lagerförändringar m.m.</b>		<b>1 810 934</b>	<b>1 369 368</b>
<b>Rörelsekostnader</b>			
Handelsvaror		-356 742	-118 145
Övriga externa kostnader		-542 317	-590 647
Personalkostnader	2	-508 993	-363 182
Av- och nedskrivningar av materiella och immateriella anläggningstillgångar		-247 440	-306 664
<b>Summa rörelsekostnader</b>		<b>-1 655 492</b>	<b>-1 378 638</b>
<b>Rörelseresultat</b>		<b>155 442</b>	<b>-9 270</b>
<b>Finansiella poster</b>			
Övriga ränteintäkter och liknande resultatposter		155	0
Räntekostnader och liknande resultatposter		-24 822	-9 121
<b>Summa finansiella poster</b>		<b>-24 667</b>	<b>-9 121</b>
<b>Resultat efter finansiella poster</b>		<b>130 775</b>	<b>-18 391</b>
<b>Bokslutsdispositioner</b>			
Förändring av överavskrivningar		-32 874	4 706
<b>Summa bokslutsdispositioner</b>		<b>-32 874</b>	<b>4 706</b>
<b>Resultat före skatt</b>		<b>97 901</b>	<b>-13 685</b>
<b>Årets resultat</b>		<b>97 901</b>	<b>-13 685</b>

2023072810720

## Balansräkning

Not

2022-12-31

2021-12-31

### TILLGÅNGAR

#### Anläggningstillgångar

##### *Materiella anläggningstillgångar*

Inventarier, verktyg och installationer

3

1 039 206

389 011

**Summa materiella anläggningstillgångar**

**1 039 206**

**389 011**

##### *Finansiella anläggningstillgångar*

Andra långfristiga värdepappersinnehav

2 000

2 000

**Summa finansiella anläggningstillgångar**

**2 000**

**2 000**

**Summa anläggningstillgångar**

**1 041 206**

**391 011**

#### Omsättningstillgångar

##### *Varulager m. m.*

Råvaror och förnödenheter

136 781

190 000

**Summa varulager**

**136 781**

**190 000**

##### *Kortfristiga fordringar*

Kundfordringar

92 125

3 906

Övriga fordringar

270 269

289 289

**Summa kortfristiga fordringar**

**362 394**

**293 195**

##### *Kassa och bank*

Kassa och bank

57 072

538 085

**Summa kassa och bank**

**57 072**

**538 085**

**Summa omsättningstillgångar**

**556 247**

**1 021 280**

**SUMMA TILLGÅNGAR**

**1 597 453**

**1 412 291**

## Balansräkning

Not

2022-12-31

2021-12-31

### EGET KAPITAL OCH SKULDER

#### Eget kapital

##### *Bundet eget kapital*

Aktiekapital

50 000

50 000

**Summa bundet eget kapital**

**50 000**

**50 000**

##### *Fritt eget kapital*

Balanserat resultat

483 622

497 307

Årets resultat

97 901

-13 685

**Summa fritt eget kapital**

**581 523**

**483 622**

**Summa eget kapital**

**631 523**

**533 622**

#### Obeskattade reserver

Akkumulerade överavskrivningar

0

-32 874

**Summa obeskattade reserver**

**0**

**-32 874**

#### Långfristiga skulder

4

Övriga skulder till kreditinstitut

638 571

238 189

**Summa långfristiga skulder**

**638 571**

**238 189**

#### Kortfristiga skulder

Leverantörsskulder

7 558

128 466

Skatteskulder

4 439

4 173

Övriga skulder

315 362

540 715

**Summa kortfristiga skulder**

**327 359**

**673 354**

**SUMMA EGET KAPITAL OCH SKULDER**

**1 597 453**

**1 412 291**

## Noter

### Not 1 Redovisningsprinciper

#### Allmänna upplysningar

Årsredovisningen är upprättad i enlighet med årsredovisningslagen och Bokföringsnämndens allmänna råd (BFNAR 2016:10) om årsredovisning i mindre företag.

#### Tjänste- och entreprenaduppdrag

##### Avskrivning

Tillämpade avskrivningstider: 5 år

#### Nyckeltalsdefinitioner

##### Nettoomsättning

Rörelsens huvudintäkter, fakturerade kostnader, sidointäkter samt intäktskorrigeringar.

##### Resultat efter finansiella poster

Resultat efter finansiella intäkter och kostnader men före bokslutsdispositioner och skatter.

##### Balansomslutning

Företagets samlade tillgångar.

##### Soliditet (%)

Justerat eget kapital (eget kapital och obeskattade reserver med avdrag för uppskjuten skatt) i procent av balansomslutning.

### Not 2 Medelantalet anställda

	2022	2021
Medelantalet anställda	1	1

### Not 3 Inventarier, verktyg och installationer



	2022-12-31	2021-12-31
Ingående anskaffningsvärden	1 844 280	1 996 280
Inköp	1 314 250	
Försäljningar/utrangeringar	-1 135 000	-152 000
<b>Utgående ackumulerade anskaffningsvärden</b>	<b>2 023 530</b>	<b>1 844 280</b>
Ingående avskrivningar	-1 455 269	-1 328 605
Försäljningar/utrangeringar	718 385	128 000
Årets avskrivningar	-247 440	-254 664
<b>Utgående ackumulerade avskrivningar</b>	<b>-984 324</b>	<b>-1 455 269</b>
<b>Utgående redovisat värde</b>	<b>1 039 206</b>	<b>389 011</b>

2023072810724

**Not 4 Långfristiga skulder**

	2022-12-31	2021-12-31
DNB Finans	-407 541	-238 189
Nordea Finans	-231 030	0
	<b>-638 571</b>	<b>-238 189</b>

Gnesta den 29 juni 2023



Johan Gustavsson  
Verkställande direktör

Kurt Gustavsson