

**Årsredovisning**  
och  
**Koncernredovisning**  
för  
**Nvest Sverige AB**  
559019-1242  
Räkenskapsåret  
2023

**Fastställelseintyg**

Undertecknad styrelseledamot i Nvest Sverige AB intygar att resultaträkningen och balansräkningen i årsredovisningen för moderbolaget samt koncernresultaträkningen och koncernbalansräkningen har fastställts på årsstämma 2024-06-11. Årsstämman beslutade att godkänna styrelsens förslag till resultatdisposition.

Jag intygar också att innehållet i årsredovisningen och revisionsberättelsen stämmer överens med originalen.

Piteå 2024-06-20

  
Peter Nordlund

# Årsredovisning och koncernredovisning

## Nvest Sverige AB

Org.nr 559019-1242

Räkenskapsår 2023-01-01 - 2023-12-31



## Förvaltningsberättelse

### Information om verksamheten

Bolaget ska idka affärsutveckling och rådgivning inom management, ekonomi, finansiering, personalutveckling och marknadsföring. Vidare ska bolaget äga och förvalta fast och lös egendom såsom fastigheter, värdepapper och därmed förenlig verksamhet.

### Väsentliga händelser under räkenskapsåret

Under räkenskapsåret har bolaget avyttrat dotterbolaget Box Modul AB.

### Ägarförhållanden

Bolaget ägs till 100% av Peter Nordlund.

### Flerårsöversikt (Tkr)

<b>Koncernen</b>	<b>2023</b>	<b>2022</b>	<b>2021</b>	<b>2020</b>
Nettoomsättning	86 728	110 969	134 671	137 884
Resultat efter finansiella poster	178 025	5 385	164 167	14 335
Balansomslutning	366 269	221 724	199 353	52 388
Soliditet	90,00	74,04	83,96	47,07
<b>Moderbolaget</b>	<b>2023</b>	<b>2022</b>	<b>2021</b>	<b>2020</b>
Nettoomsättning	4 734	2 940	1 579	1 200
Resultat efter finansiella poster	189 257	-6 892	138 709	6 805
Balansomslutning	335 022	151 749	163 924	30 354
Soliditet (%)	99,26	98,57	99,65	92,55

För definitioner av nyckeltal, se Redovisnings- och värderingsprinciper.

### Förändringar i eget kapital

<b>Koncernen</b>	<b>Aktie- kapital</b>	<b>Annat eget kapital inkl. årets resultat</b>	<b>Minoritets- intresse</b>	<b>Totalt</b>
Belopp vid årets ingång	50 000	162 885 270	1 224 718	<b>164 159 988</b>
Disposition enligt beslut av årsstämman:				
Utdelning		-10 000 000		<b>-10 000 000</b>
Årets resultat		176 367 530	-656 689	<b>175 710 841</b>
<b>Belopp vid årets utgång</b>	<b>50 000</b>	<b>329 252 800</b>	<b>568 029</b>	<b>329 870 829</b>

<b>Moderbolaget</b>	<b>Aktie- kapital</b>	<b>Balanserat resultat</b>	<b>Årets resultat</b>	<b>Totalt</b>
Belopp vid årets ingång	50 000	153 305 000	-3 773 020	<b>149 581 980</b>
Disposition enligt beslut av årsstämman:				
Utdelning		-10 000 000		<b>-10 000 000</b>
Balanseras i ny räkning		-3 773 020	3 773 020	<b>0</b>
Årets resultat			190 736 779	<b>190 736 779</b>
<b>Belopp vid årets utgång</b>	<b>50 000</b>	<b>139 531 980</b>	<b>190 736 779</b>	<b>330 318 759</b>

### Förslag till vinstdisposition

Styrelsen föreslår att till förfogande stående vinstmedel (kronor):

balanserad vinst	139 531 980
årets vinst	190 736 779
	<b>330 268 759</b>
disponeras så att i ny räkning överföres	330 268 759
	<b>330 268 759</b>

## Koncernens Resultaträkning

	Not	2023-01-01 -2023-12-31	2022-01-01 -2022-12-31
Nettoomsättning		86 728 370	110 969 272
Övriga rörelseintäkter		470 157	624 387
		<b>87 198 527</b>	<b>111 593 658</b>
<b>Rörelsens kostnader</b>			
Råvaror och förnödenheter		-35 495 717	-69 931 956
Handelsvaror		-270 356	-383 106
Övriga externa kostnader	2, 3	-26 512 318	-15 928 568
Personalkostnader	4	-12 452 404	-15 122 934
Avskrivningar och nedskrivningar av materiella och immateriella anläggningstillgångar		-2 790 388	-1 615 159
Övriga rörelsekostnader		-127 310	-9 985
		<b>-77 648 493</b>	<b>-102 991 708</b>
<b>Rörelseresultat</b>		<b>9 550 034</b>	<b>8 601 950</b>
<b>Resultat från finansiella poster</b>			
Resultat från andelar i koncernföretag		167 064 916	0
Resultat från övriga värdepapper och fordringar som är anläggningstillgångar	5	1 284 659	-3 129 979
Övriga ränteintäkter och liknande resultatposter		1 663 079	323 723
Räntekostnader och liknande resultatposter		-1 537 406	-410 760
		<b>168 475 248</b>	<b>-3 217 016</b>
<b>Resultat efter finansiella poster</b>		<b>178 025 282</b>	<b>5 384 934</b>
<b>Resultat före skatt</b>		<b>178 025 282</b>	<b>5 384 934</b>
Skatt på årets resultat	6	-4 807 034	-1 795 256
Uppskjuten skatt		2 492 593	-422 673
<b>Årets resultat</b>		<b>175 710 841</b>	<b>3 167 005</b>
Hänförligt till innehav utan bestämmande inflytande		-656 689	-835 879

## Koncernens Balansräkning

Not 2023-12-31 2022-12-31

### TILLGÅNGAR

#### Anläggningstillgångar

##### *Immateriella anläggningstillgångar*

Koncessioner, patent, licenser, varumärken samt liknande rättigheter

7 600 534 823 309

Goodwill

8 460 949 633 805

**1 061 483 1 457 114**

##### *Materiella anläggningstillgångar*

Byggnader och mark

9 54 112 076 53 586 542

Maskiner och andra tekniska anläggningar

10 1 154 527 1 055 390

Inventarier, verktyg och installationer

11 2 280 763 1 932 896

Pågående nyanläggningar och förskott avseende materiella anläggningstillgångar

12 0 872 579

**57 547 366 57 447 407**

##### *Finansiella anläggningstillgångar*

Andelar i intresseföretag och gemensamt styrda företag

13 12 500 40 640

Andra långfristiga värdepappersinnehav

14 141 895 874 42 325 650

Uppskjuten skattefordran

15 2 664 650 191 627

Andra långfristiga fordringar

16 66 660 437 37 440 465

**211 233 461 79 998 382**

#### Summa anläggningstillgångar

**269 842 310 138 902 903**

#### Omsättningstillgångar

##### *Varulager m m*

Råvaror och förnödenheter

0 5 767 667

**0 5 767 667**

##### *Kortfristiga fordringar*

Kundfordringar

235 630 21 175 992

Fordringar hos intresseföretag och gemensamt styrda företag

6 035 500 0

Upparbetad ej fakturerad intäkt

17 0 9 683 718

Aktuella skattefordringar

1 270 843 972 933

Övriga fordringar

45 661 342 688 142

Förutbetalda kostnader och upplupna intäkter

18 471 744 703 256

**53 675 059 33 224 041**

##### *Kassa och bank*

42 752 060 43 829 019

#### Summa omsättningstillgångar

**96 427 119 82 820 727**

### SUMMA TILLGÅNGAR

**366 269 429 221 723 630**





## Moderbolagets Resultaträkning

	Not	2023-01-01 -2023-12-31	2022-01-01 -2022-12-31
Nettoomsättning		4 733 700	2 940 260
Övriga rörelseintäkter		150 007	25 165
		<b>4 883 707</b>	<b>2 965 425</b>
<b>Rörelsens kostnader</b>			
Handelsvaror		-47 200	0
Övriga externa kostnader	2, 3	-13 217 263	-4 363 003
Personalkostnader	4	-4 029 951	-2 659 840
Avskrivningar av materiella anläggningstillgångar		-77 465	-7 875
		<b>-17 371 879</b>	<b>-7 030 718</b>
<b>Rörelseresultat</b>	24	<b>-12 488 172</b>	<b>-4 065 293</b>
<b>Resultat från finansiella poster</b>			
Resultat från andelar i koncernföretag		198 788 053	0
Resultat från övriga värdepapper och fordringar som är anläggningstillgångar	5	1 325 299	-3 129 979
Övriga ränteintäkter och liknande resultatposter		1 631 994	304 789
Räntekostnader och liknande resultatposter		0	-1 829
		<b>201 745 346</b>	<b>-2 827 019</b>
<b>Resultat efter finansiella poster</b>		<b>189 257 174</b>	<b>-6 892 312</b>
Bokslutsdispositioner	25	-1 003 750	3 119 292
<b>Resultat före skatt</b>		<b>188 253 424</b>	<b>-3 773 020</b>
Skatt på årets resultat	6	2 483 355	0
<b>Årets resultat</b>		<b>190 736 779</b>	<b>-3 773 020</b>

## Moderbolagets Balansräkning

Not 2023-12-31 2022-12-31

### TILLGÅNGAR

#### Anläggningstillgångar

##### *Materiella anläggningstillgångar*

Byggnader och mark	9	1 200 000	1 200 000
Inventarier, verktyg och installationer	11	69 638	640 704
		<b>1 269 638</b>	<b>1 840 704</b>

##### *Finansiella anläggningstillgångar*

Andelar i koncernföretag	26, 27	2 986 270	3 486 271
Fordringar hos koncernföretag	28	23 736 742	21 744 292
Andelar i intresseföretag och gemensamt styrda företag	13	12 500	0
Andra långfristiga värdepappersinnehav	14	141 895 874	42 325 650
Uppskjuten skattefordran	15	2 483 355	0
Andra långfristiga fordringar	16	66 510 437	37 314 465
		<b>237 625 178</b>	<b>104 870 678</b>
<b>Summa anläggningstillgångar</b>		<b>238 894 816</b>	<b>106 711 382</b>

#### Omsättningstillgångar

##### *Kortfristiga fordringar*

Fordringar hos koncernföretag		5 458 750	14 849 000
Fordringar hos intresseföretag och gemensamt styrda företag		6 035 500	0
Aktuella skattefordringar		946 257	972 933
Övriga fordringar		45 041 709	1 150
Förutbetalda kostnader och upplupna intäkter	18	183 242	45 361
		<b>57 665 458</b>	<b>15 868 444</b>

##### *Kassa och bank*

<b>Summa omsättningstillgångar</b>		<b>38 461 289</b>	<b>29 169 584</b>
------------------------------------	--	-------------------	-------------------

### SUMMA TILLGÅNGAR

**335 021 563 151 749 410**



## Moderbolagets Kassaflödesanalys

	Not	2023-01-01 -2023-12-31	2022-01-01 -2022-12-31
<b>Den löpande verksamheten</b>			
Resultat efter finansiella poster		189 257 174	-6 892 312
Justeringar för poster som inte ingår i kassaflödet	23	-1 397 841	3 127 167
Betald skatt		26 676	-7 190
<b>Kassaflöde från den löpande verksamheten före förändring av rörelsekapital</b>		<b>187 886 009</b>	<b>-3 772 335</b>
<b>Kassaflöde från förändring av rörelsekapitalet</b>			
Förändring av kortfristiga fordringar		-41 823 680	-12 134 968
Förändring av leverantörsskulder		-684 538	788 254
Förändring av kortfristiga skulder		3 219 912	810 096
<b>Kassaflöde från den löpande verksamheten</b>		<b>148 597 703</b>	<b>-14 308 953</b>
<b>Investeringsverksamheten</b>			
Försäljning av materiella anläggningstillgångar		650 000	0
Investeringar i materiella anläggningstillgångar		-6 392	-634 013
Investeringar i intressebolag		-12 500	0
Investeringar i finansiella anläggningstillgångar		-127 790 907	-63 818 361
Försäljning av finansiella anläggningstillgångar		500 001	0
<b>Kassaflöde från investeringsverksamheten</b>		<b>-126 659 798</b>	<b>-64 452 374</b>
<b>Finansieringsverksamheten</b>			
Amortering/Upplåning från koncernföretag		-2 996 200	0
Utbetald utdelning		-10 000 000	-10 000 000
Erhållna/återbetalda aktieägartillskott		350 000	0
<b>Kassaflöde från finansieringsverksamheten</b>		<b>-12 646 200</b>	<b>-10 000 000</b>
<b>Årets kassaflöde</b>		<b>9 291 705</b>	<b>-88 761 327</b>
<b>Likvida medel vid årets början</b>			
Likvida medel vid årets början		29 169 584	117 930 911
<b>Likvida medel vid årets slut</b>		<b>38 461 289</b>	<b>29 169 584</b>

## Noter

### Not 1 Redovisnings- och värderingsprinciper

#### Allmänna upplysningar

Årsredovisningen och koncernredovisningen är upprättad i enlighet med årsredovisningslagen och BFNAR 2012:1 Årsredovisning och koncernredovisning (K3).

Värderingsprinciper mm

Fordringar har värderats till det lägsta av anskaffningsvärde och det belopp varmed de beräknas bli reglerade. Övriga tillgångar och skulder har värderats till anskaffningsvärde om ej annat anges.

*Fordringar och skulder i utländsk valuta*

Monetära fordringar och skulder i utländskvaluta har räknats om till balansdagenskurs.

Valutadifferenser som uppkommer vid reglering eller omräkning av monetära poster redovisas i resultaträkningen det räkenskapsår de uppkommer, antingen som en rörelsepost eller som en finansiell post utifrån den underliggande affärshändelsen.

*Aktieägartillskott*

Aktieägartillskott som en ägare lämnar redovisas som en ökning av andelsens redovisade värde. Aktieägartillskott som en ägare erhåller redovisas direkt i eget kapital.

*Andelar i dotterföretag*

Andelar i dotterföretag redovisas till anskaffningsvärde. Utdelning från dotterföretag redovisas som intäkt när rätten att få utdelning bedöms som säker och kan beräknas på ett tillförlitligt sätt.

#### Intäktsredovisning

Intäkter har tagits upp till verkligt värde av vad som erhållits eller kommer att erhållas och redovisas i den omfattning det är sannolikt att de ekonomiska fördelarna kommer att tillgodogöras bolaget och intäkterna kan beräknas på ett tillförlitligt sätt.

Ersättning i form av ränta, royalty eller utdelning redovisas som intäkt när det är sannolikt att företaget kommer att få de ekonomiska fördelar som är förknippade med transaktionen och när inkomsten kan beräknas på ett tillförlitligt sätt.

## **Pågående tjänsteuppdrag**

### *Tjänster*

Inkomster från uppdrag på löpande räkning redovisas som intäkt i takt med att arbetet utförs och material levereras eller förbrukas.

Om det inte är sannolikt att betalning kommer att erhållas för belopp som redan har redovisats som intäkt redovisas det belopp som sannolikt inte kommer att erhållas som en kostnad.

I balansräkningen jämförs redovisade intäkter med de belopp som fakturerats beställaren under samma period. Om de fakturerade beloppen överstiger den redovisade intäkten utgör mellanskillnaden en skuld, vilken redovisas som fakturerad men ej upparbetad intäkt. Om intäkten överstiger de fakturerade beloppen utgör mellanskillnaden en fordran vilken redovisas som upparbetad men ej fakturerad intäkt.

Inkomster till fast pris redovisas som intäkt enligt färdigställandemetoden, det vill säga senast när arbetet väsentligen är fullgjort. Fram till vinstavräkningen redovisas nedlagda utgifter för uppdraget som tillgång och fakturerade belopp som skuld. Är det sannolikt att de totala uppdragsutgifterna kommer att överstiga den totala uppdragsinkomsten från ett uppdrag, redovisas den befarade förlusten som en kostnad oavsett om uppdraget har påbörjats eller inte.

Redovisning av licensintäkter sker i enlighet med avtalet med licenstagaren, normalt sett innebär det att intäkterna intjänas och bokförs vid fakturering.

Redovisning av förvaltningsintäkter sker i enlighet med avtalet med kunden, normalt sett innebär det att intäkterna fördelas över förvaltningsperioden.

## **Pågående entreprenadarbeten och liknande**

Inkomster från uppdrag på löpande räkning redovisas som intäkt i takt med att arbetet utförs och material levereras eller förbrukas innebärande att vinsten från uppdragen avräknas successivt.

Om det inte är sannolikt att betalning kommer att erhållas för belopp som redan har redovisats som intäkt redovisas det belopp som sannolikt inte kommer att erhållas som en kostnad.

I balansräkningen jämförs redovisade intäkter med de belopp som fakturerats beställaren under samma period. Om de fakturerade beloppen överstiger den redovisade intäkten utgör mellanskillnaden en skuld, vilken redovisas som fakturerad men ej upparbetad intäkt. Om intäkten överstiger de fakturerade beloppen utgör mellanskillnaden en fordran vilken redovisas som upparbetad men ej fakturerad intäkt.

Inkomster från uppdrag till fast pris redovisas som intäkt enligt uppdragens respektive färdigställandegrad, så kallad successiv vinstavräkning. Färdigställandegraden fastställs huvudsakligen genom att jämföra nedlagda uppdragsutgifter med totala uppdragsutgifter.

När utfallet kan beräknas på ett tillförlitligt sätt redovisas uppdragsinkomsten och hänförliga uppdragsutgifter i resultaträkningen med utgångspunkt från färdigställandegraden av aktiviteterna på balansdagen.

Om det ekonomiska utfallet av ett uppdrag inte kan beräknas på ett tillförlitligt sätt redovisas en intäkt endast med ett belopp som motsvarar de uppkomna uppdragsutgifter som sannolikt kommer att ersättas av beställaren. Om det är sannolikt att de totala uppdragsutgifterna kommer att överstiga den totala uppdragsinkomsten från ett uppdrag redovisas den befarade förlusten som en kostnad omgående i resultaträkningen.

I balansräkningen jämförs redovisade intäkter med de belopp som fakturerats beställaren under samma period. Om de fakturerade beloppen överstiger den redovisade intäkten utgör mellanskillnaden en skuld, vilken redovisas som fakturerad men ej upparbetad intäkt. Om intäkten överstiger de fakturerade beloppen utgör mellanskillnaden en fordran vilken redovisas som upparbetad men ej fakturerad intäkt.

## Koncernredovisning

### **Konsolideringsmetod**

Koncernredovisningen har upprättats enligt förvärvsmetoden. Detta innebär att förvärvade verksamheters identifierbara tillgångar och skulder redovisas till marknadsvärde enligt upprättad förvärvsanalys. Överstiger verksamhetens anskaffningsvärde det beräknade marknadsvärdet av de förväntade nettotillgångarna enligt förvärvsanalysen redovisas skillnaden som goodwill.

### **Transaktioner mellan koncernföretag**

Koncerninterna fordringar och skulder samt transaktioner mellan koncernföretag liksom orealiserade vinster elimineras i sin helhet. Orealiserade förluster elimineras också såvida inte transaktionen motsvarar ett nedskrivningsbehov.

Förändring av internvinst under räkenskapsåret har eliminerats i koncernresultaträkningen.

### **Goodwill**

Goodwill är den skillnad som uppkommer om anskaffningsvärdet för den förvärvade enheten är högre än värdet på den förvärvade enhetens nettotillgångar. Vid förvärvstidpunkten redovisas den uppkomna goodwillen som en tillgång i balansräkningen.

### **Anläggningstillgångar**

Immateriella och materiella anläggningstillgångar redovisas till anskaffningsvärde minskat med ackumulerade avskrivningar enligt plan och eventuella nedskrivningar.

Avskrivning sker linjärt över den förväntade nyttjandeperioden med hänsyn till väsentligt restvärde. Följande avskrivningsprocent tillämpas:

Goodwill	20 %
----------	------

Avskrivningsperiod för goodwill är beräknad utifrån den period som posten bedöms generera ekonomiska fördelar.

Byggnader	4 %
Maskiner och andra tekniska anläggningar	20 %
Inventarier, verktyg och installationer	20 %

### **Låneutgifter**

De låneutgifter som uppkommer då företaget lånar kapital kostnadsförs i resultaträkningen i den period de uppstår.

### **Finansiella instrument**

#### **Andelar i dotterföretag**

Andelar i dotterföretag redovisas till anskaffningsvärde efter avdrag för eventuella nedskrivningar. I anskaffningsvärdet ingår köpeskillingen som erlagts för aktierna samt förvärvskostnader. Eventuella kapitaltillskott läggs till anskaffningsvärdet när de uppkommer.

#### **Andra långfristiga värdepappersinnehav**

Placeringar i värdepapper som är anskaffade med avsikt att innehas långsiktigt har redovisats till sina anskaffningsvärden. Varje balansdag görs bedömning om eventuellt nedskrivningsbehov.

#### **Kundfordringar/kortfristiga fordringar**

Kundfordringar och kortfristiga fordringar redovisas som omsättningstillgångar till det belopp som förväntas bli inbetalt efter avdrag för individuellt bedömda osäkra fordringar.



### Koncernförhållanden

Företaget är ett moderföretag med dotterföretagen Curatina AB, org nr 556939-1294, Howdo AB, org nr 559359-2610, Nspace AB, org nr 559379-6153, samt dotterdotterföretaget Piteå Kabelgatan 9 Fastighets AB, org nr 559379-6161.

### Kassaflödesanalys

Kassaflödesanalysen upprättas enligt indirekt metod. Det redovisade kassaflödet omfattar endast transaktioner som medfört in- eller utbetalningar.

Som likvida medel klassificerar företaget, förutom kassamedel, disponibla tillgodohavanden hos banker och andra kreditinstitut samt kortfristiga likvida placeringar som är noterade på en marknadsplats och har en kortare löptid än tre månader från anskaffningstidpunkten. Förändringar i spärrade medel redovisas i investeringsverksamheten.

### Nyckeltalsdefinitioner

Nettoomsättning

Rörelsens huvudintäkter, fakturerade kostnader, sidointäkter samt intäktskorrigeringar.

Resultat efter finansiella poster

Resultat efter finansiella intäkter och kostnader men före bokslutsdispositioner och skatter.

Balansomslutning

Företagets samlade tillgångar.

Soliditet (%)

Justerat eget kapital (eget kapital och obeskattade reserver med avdrag för uppskjuten skatt) i procent av balansomslutning.

Eventualförpliktelser

En eventualförpliktelse är en möjlig förpliktelse till följd av inträffade händelser och vars förekomst endast kommer att bekräftas av att en eller flera osäkra framtida händelser, som inte helt ligger inom företagets kontroll, inträffar eller uteblir, eller en befintlig förpliktelse till följd av inträffade händelser, men som inte redovisas som en skuld eller avsättning eftersom det inte är sannolikt att ett utflöde av resurser kommer att krävas för att reglera förpliktelsen eller förpliktelsens storlek inte kan beräknas med tillräcklig tillförlitlighet.

### Not 2 Arvode till revisorer

#### Koncernen

Med revisionsuppdrag avses granskning av årsredovisningen och bokföringen samt styrelsens och verkställande direktörens förvaltning, övriga arbetsuppgifter som det ankommer på bolagets revisor att utföra samt rådgivning eller annat biträde som föranleds av iakttagelser vid sådan granskning eller genomförandet av sådana övriga arbetsuppgifter.

	2023	2022
Revisionsuppdrag	214 000	118 500
Övriga tjänster	165 370	0
	<b>379 370</b>	<b>118 500</b>

## Moderbolaget

Med revisionsuppdrag avses granskning av årsredovisningen och bokföringen samt styrelsens och verkställande direktörens förvaltning, övriga arbetsuppgifter som det ankommer på bolagets revisor att utföra samt rådgivning eller annat biträde som föräns av iakttagelser vid sådan granskning eller genomförandet av sådana övriga arbetsuppgifter.

	2023	2022
Revisionsuppdrag	53 000	47 500
Övriga tjänster	162 870	0
	<b>215 870</b>	<b>47 500</b>

## Not 3 Leasingavtal Koncernen

Årets leasingkostnader avseende leasingavtal, uppgår till 814 tkr (584 tkr).

## Moderbolaget

Årets leasingkostnader avseende leasingavtal, uppgår till 242 tkr (507 tkr).

## Not 4 Anställda och personalkostnader Koncernen

	2023	2022
<b>Medelantalet anställda</b>		
Kvinnor	3	4
Män	16	18
	<b>19</b>	<b>22</b>
<b>Löner och andra ersättningar</b>		
Styrelse och verkställande direktör	1 205 341	1 073 180
Övriga anställda	7 094 274	8 961 411
	<b>8 299 615</b>	<b>10 034 591</b>
<b>Sociala kostnader</b>		
Pensionskostnader för styrelse och verkställande direktör	182 400	176 822
Pensionskostnader för övriga anställda	904 185	858 228
Övriga sociala avgifter enligt lag och avtal	2 950 664	3 428 128
	<b>4 037 249</b>	<b>4 463 178</b>
<b>Totala löner, ersättningar, sociala kostnader och pensionskostnader</b>	<b>12 336 864</b>	<b>14 497 769</b>
<b>Könsfördelning bland ledande befattningshavare</b>		
Andel kvinnor i styrelsen	18 %	18 %
Andel män i styrelsen	72 %	72 %
Andel kvinnor bland övriga ledande befattningshavare	20 %	20 %
Andel män bland övriga ledande befattningshavare	80 %	80 %

**Moderbolaget**

	<b>2023</b>	<b>2022</b>
<b>Medelantalet anställda</b>		
Kvinnor	1	1
Män	3	2
	<b>4</b>	<b>3</b>
<b>Löner och andra ersättningar</b>		
Styrelse och verkställande direktör	721 000	690 000
Övriga anställda	1 634 447	882 741
	<b>2 355 447</b>	<b>1 572 741</b>
<b>Sociala kostnader</b>		
Pensionskostnader för styrelse och verkställande direktör	158 400	176 822
Pensionskostnader för övriga anställda	320 261	191 882
Övriga sociala avgifter enligt lag och avtal	944 394	633 092
	<b>1 423 055</b>	<b>1 001 796</b>
<b>Totala löner, ersättningar, sociala kostnader och pensionskostnader</b>	<b>3 778 502</b>	<b>2 574 537</b>
<b>Könsfördelning bland ledande befattningshavare</b>		
Andel män i styrelsen	100 %	100 %
Andel män bland övriga ledande befattningshavare	100 %	100 %

**Not 5 Resultat från övriga värdepapper och fordringar som är anläggningstillgångar  
Koncernen**

	<b>2023</b>	<b>2022</b>
Resultat vid avyttringar	-40 640	0
Nedskrivningar	-1 744 680	-3 129 979
Återföring av nedskrivningar	3 069 979	0
	<b>1 284 659</b>	<b>-3 129 979</b>

**Moderbolaget**

	<b>2023</b>	<b>2022</b>
Nedskrivningar	-1 744 680	-3 129 979
Återföring av nedskrivningar	3 069 979	0
	<b>1 325 299</b>	<b>-3 129 979</b>

## Not 6 Aktuell och uppskjuten skatt Koncernen

	2023	2022
<b>Skatt på årets resultat</b>		
Aktuell skatt	-4 807 034	-1 795 256
Förändring av uppskjuten skatt avseende temporära skillnader	2 492 593	-422 673
<b>Totalt redovisad skatt</b>	<b>-2 314 441</b>	<b>-2 217 929</b>

### Avstämning av effektiv skatt

	2023		2022	
	Procent	Belopp	Procent	Belopp
Redovisat resultat före skatt		178 025 282		5 384 935
Skatt enligt gällande skattesats	20,60	-36 673 208	20,60	-1 109 297
Ej avdragsgilla kostnader		-482 952		-707 142
Ej skattepliktiga intäkter		35 052 996		551
Ej nyttjade underskottsavdrag		-329 524		-542 705
Uppskjuten skatt underskott		154 235		0
Under året utnyttjade underskottsavdrag		0		178 680
Goodwill		-35 608		-35 608
Övrigt		-380		-2 408
<b>Redovisad effektiv skatt</b>	<b>1,30</b>	<b>-2 314 441</b>	<b>41,19</b>	<b>-2 217 929</b>

### Moderbolaget

	2023	2022
<b>Skatt på årets resultat</b>		
Aktuell skatt	0	0
Förändring av uppskjuten skatt avseende temporära skillnader	2 483 355	0
<b>Totalt redovisad skatt</b>	<b>2 483 355</b>	<b>0</b>

### Avstämning av effektiv skatt

	2023		2022	
	Procent	Belopp	Procent	Belopp
Redovisat resultat före skatt		188 253 424		-3 773 020
Skatt enligt gällande skattesats	20,60	-38 780 205	20,60	777 242
Ej avdragsgilla kostnader		-476 963		-652 884
Ej skattepliktiga intäkter		41 586 288		237
Ej nyttjade underskottsavdrag		0		-124 595
Uppskjuten skatt på underskottsavdrag		154 235		0
<b>Redovisad effektiv skatt</b>	<b>-1,32</b>	<b>2 483 355</b>	<b>0,00</b>	<b>0</b>

**Not 7 Immateriella anläggningstillgångar  
Koncernen**

	2023-12-31	2022-12-31
Ingående anskaffningsvärden	1 113 882	910 426
Inköp	0	203 456
<b>Utgående ackumulerade anskaffningsvärden</b>	<b>1 113 882</b>	<b>1 113 882</b>
Ingående avskrivningar	-290 573	-83 508
Årets avskrivningar	-222 775	-207 065
<b>Utgående ackumulerade avskrivningar</b>	<b>-513 348</b>	<b>-290 573</b>
<b>Utgående redovisat värde</b>	<b>600 534</b>	<b>823 309</b>

**Not 8 Goodwill  
Koncernen**

	2023-12-31	2022-12-31
Ingående anskaffningsvärden	864 279	864 279
<b>Utgående ackumulerade anskaffningsvärden</b>	<b>864 279</b>	<b>864 279</b>
Ingående avskrivningar	-230 474	-57 618
Årets avskrivningar	-172 856	-172 856
<b>Utgående ackumulerade avskrivningar</b>	<b>-403 330</b>	<b>-230 474</b>
<b>Utgående redovisat värde</b>	<b>460 949</b>	<b>633 805</b>

**Not 9 Byggnader och mark  
Koncernen**

	2023-12-31	2022-12-31
Ingående anskaffningsvärden	54 368 325	1 200 000
Inköp	2 252 919	53 168 325
<b>Utgående ackumulerade anskaffningsvärden</b>	<b>56 621 244</b>	<b>54 368 325</b>
Ingående avskrivningar	-781 783	0
Årets avskrivningar	-1 727 385	-781 783
<b>Utgående ackumulerade avskrivningar</b>	<b>-2 509 168</b>	<b>-781 783</b>
<b>Utgående redovisat värde</b>	<b>54 112 076</b>	<b>53 586 542</b>

**Moderbolaget**

	2023-12-31	2022-12-31
Ingående anskaffningsvärden	1 200 000	1 200 000
<b>Utgående ackumulerade anskaffningsvärden</b>	<b>1 200 000</b>	<b>1 200 000</b>
<b>Utgående redovisat värde</b>	<b>1 200 000</b>	<b>1 200 000</b>

**Not 10 Maskiner och andra tekniska anläggningar  
Koncernen**

	2023-12-31	2022-12-31
Ingående anskaffningsvärden	5 311 656	4 278 761
Inköp	1 421 504	1 032 895
Försäljningar/utrangeringar	-5 484 656	0
<b>Utgående ackumulerade anskaffningsvärden</b>	<b>1 248 504</b>	<b>5 311 656</b>
Ingående avskrivningar	-4 256 266	-4 032 018
Försäljningar/utrangeringar	4 454 543	0
Årets avskrivningar	-292 254	-224 248
<b>Utgående ackumulerade avskrivningar</b>	<b>-93 977</b>	<b>-4 256 266</b>
<b>Utgående redovisat värde</b>	<b>1 154 527</b>	<b>1 055 390</b>

**Not 11 Inventarier, verktyg och installationer  
Koncernen**

	2023-12-31	2022-12-31
Ingående anskaffningsvärden	3 271 910	1 977 779
Inköp	1 976 787	2 119 878
Försäljningar/utrangeringar	-2 702 694	-825 747
<b>Utgående ackumulerade anskaffningsvärden</b>	<b>2 546 003</b>	<b>3 271 910</b>
Ingående avskrivningar	-1 339 014	-1 109 808
Försäljningar/utrangeringar	1 500 085	0
Årets avskrivningar	-426 311	-229 206
<b>Utgående ackumulerade avskrivningar</b>	<b>-265 240</b>	<b>-1 339 014</b>
<b>Utgående redovisat värde</b>	<b>2 280 763</b>	<b>1 932 896</b>

**Moderbolaget**

	2023-12-31	2022-12-31
Ingående anskaffningsvärden	660 307	26 295
Inköp	6 392	1 376 882
Försäljningar/utrangeringar	-555 548	-742 870
<b>Utgående ackumulerade anskaffningsvärden</b>	<b>111 151</b>	<b>660 307</b>
Ingående avskrivningar	-19 603	-11 728
Försäljningar/utrangeringar	55 555	0
Årets avskrivningar	-77 465	-7 875
<b>Utgående ackumulerade avskrivningar</b>	<b>-41 513</b>	<b>-19 603</b>
<b>Utgående redovisat värde</b>	<b>69 638</b>	<b>640 704</b>

**Not 12 Pågående nyanläggningar och förskott avseende materiella anläggningar  
Koncernen**

	2023-12-31	2022-12-31
Pågående nyanläggningar och förskott	0	872 579
	<b>0</b>	<b>872 579</b>

**Not 13 Andelar i intresseföretag och gemensamt styrda företag  
Koncernen**

	2023-12-31	2022-12-31
Ingående anskaffningsvärden	40 640	40 640
Förvärv	12 500	0
Försäljningar	-40 640	0
Utgående ackumulerade anskaffningsvärden	<b>12 500</b>	<b>40 640</b>
<b>Utgående redovisat värde</b>	<b>12 500</b>	<b>40 640</b>

**Moderbolaget**

	2023-12-31	2022-12-31
Inköp	12 500	0
Utgående ackumulerade anskaffningsvärden	<b>12 500</b>	<b>0</b>
<b>Utgående redovisat värde</b>	<b>12 500</b>	<b>0</b>

**Not 14 Andra långfristiga värdepappersinnehav  
Koncernen**

	2023-12-31	2022-12-31
Ingående anskaffningsvärden	42 325 650	38 602 316
Inköp	101 442 682	3 723 334
Aktieägartillskott	-350 000	0
Utgående ackumulerade anskaffningsvärden	<b>143 418 332</b>	<b>42 325 650</b>
Årets nedskrivningar	-1 522 458	0
Utgående ackumulerade nedskrivningar	<b>-1 522 458</b>	<b>0</b>
<b>Utgående redovisat värde</b>	<b>141 895 874</b>	<b>42 325 650</b>

**Moderbolaget**

	2023-12-31	2022-12-31
Ingående anskaffningsvärden	42 325 650	38 602 316
Inköp	101 442 682	3 723 334
Aktieägartillskott	-350 000	0
<b>Utgående ackumulerade anskaffningsvärden</b>	<b>143 418 332</b>	<b>42 325 650</b>
Årets nedskrivningar	-1 522 458	0
<b>Utgående ackumulerade nedskrivningar</b>	<b>-1 522 458</b>	<b>0</b>
<b>Utgående redovisat värde</b>	<b>141 895 874</b>	<b>42 325 650</b>

**Not 15 Uppskjuten skattefordran  
Koncernen**

	2023-12-31	2022-12-31
Ingående fordran	191 627	0
Temporära skillnader	0	212 566
Avskrivning temporära skillnader	-10 332	-20 939
Skattemässigt underskott	2 483 355	0
<b>Utgående ackumulerad fordran</b>	<b>2 664 650</b>	<b>191 627</b>
<b>Utgående redovisat värde</b>	<b>2 664 650</b>	<b>191 627</b>

**Moderbolaget**

	2023-12-31	2022-12-31
Skattemässigt underskott	2 483 355	0
<b>Utgående ackumulerad fordran</b>	<b>2 483 355</b>	<b>0</b>
<b>Utgående redovisat värde</b>	<b>2 483 355</b>	<b>0</b>

**Not 16 Andra långfristiga fordringar  
Koncernen**

	2023-12-31	2022-12-31
Ingående anskaffningsvärden	40 570 444	602 000
Tillkommande fordringar	26 312 215	39 968 444
<b>Utgående ackumulerade anskaffningsvärden</b>	<b>66 882 659</b>	<b>40 570 444</b>
Ingående nedskrivningar	-3 129 979	0
Återförda nedskrivningar	3 129 979	0
Årets nedskrivningar	-222 222	-3 129 979
<b>Utgående ackumulerade nedskrivningar</b>	<b>-222 222</b>	<b>-3 129 979</b>
<b>Utgående redovisat värde</b>	<b>66 660 437</b>	<b>37 440 465</b>

ank=20240702;2024070303105

### Moderbolaget

	2023-12-31	2022-12-31
Ingående anskaffningsvärden	40 444 444	500 000
Tillkommande fordringar	26 288 215	39 944 444
<b>Utgående ackumulerade anskaffningsvärden</b>	<b>66 732 659</b>	<b>40 444 444</b>
Ingående nedskrivningar	-3 129 979	0
Återförda nedskrivningar	3 129 979	0
Årets nedskrivningar	-222 222	-3 129 979
<b>Utgående ackumulerade nedskrivningar</b>	<b>-222 222</b>	<b>-3 129 979</b>
<b>Utgående redovisat värde</b>	<b>66 510 437</b>	<b>37 314 465</b>

### Not 17 Upparbetad ej fakturerad intäkt Koncernen

	2023-12-31	2022-12-31
Fakturerad intäkt	0	-56 167 518
Nedlagda kostnader	0	65 851 236
	<b>0</b>	<b>9 683 718</b>

### Not 18 Förutbetalda kostnader och upplupna intäkter Koncernen

	2023-12-31	2022-12-31
Förutbetald hyra och leasing	181 603	33 581
Övriga förutbetalda kostnader	290 141	634 175
Upplupna ränteintäkter	0	35 500
	<b>471 744</b>	<b>703 256</b>

### Moderbolaget

	2023-12-31	2022-12-31
Förutbetalda hyra och leasing	173 728	9 861
Övriga förutbetalda kostnader	9 514	0
Upplupna ränteintäkter	0	35 500
	<b>183 242</b>	<b>45 361</b>

### Not 19 Checkräkningskredit Koncernen

	2023-12-31	2022-12-31
Beviljat belopp på checkräkningskredit uppgår till	0	500 000
Utnyttjad kredit uppgår till	0	320 002



**Moderbolaget**

	2023-12-31	2022-12-31
Avskrivningar	77 465	7 875
Nedskrivning av anläggningstillgång	1 744 680	3 129 979
Vinst vid avyttring av anläggningstillgång	-150 007	-17 129
Övrig avsättning	0	6 442
Återföring av nedskrivning av anläggningstillgång	-3 069 979	0
	<b>-1 397 841</b>	<b>3 127 167</b>

**Not 24 Inköp och försäljningar mellan koncernföretag  
Moderbolaget**

	2023	2022
Andel av årets totala inköp som skett från andra företag i koncernen	0,50 %	0,00 %
Andel av årets totala försäljningar som skett till andra företag i koncernen	100,00 %	99,70 %

**Not 25 Bokslutsdispositioner  
Moderbolaget**

	2023	2022
Mottagna koncernbidrag	0	3 400 000
Lämnade koncernbidrag	-1 003 750	-280 708
	<b>-1 003 750</b>	<b>3 119 292</b>

**Not 26 Andelar i koncernföretag  
Moderbolaget**

	2023-12-31	2022-12-31
Ingående anskaffningsvärden	3 486 271	1 950 001
Inköp	0	1 536 270
Försäljningar/utrangeringar	-500 001	0
<b>Utgående ackumulerade anskaffningsvärden</b>	<b>2 986 270</b>	<b>3 486 271</b>
<b>Utgående redovisat värde</b>	<b>2 986 270</b>	<b>3 486 271</b>

**Not 27 Specifikation andelar i koncernföretag**

**Moderbolaget**

Namn	Kapital- andel	Rösträtts- andel	Antal andelar	Bokfört värde
Curatina AB	100	100	714	1 550 000
Howdo AB	59	59	294	1 411 270
Nspace AB	100	100	250	25 000
				<b>2 986 270</b>

	Org.nr	Säte
Curatina AB	556939-1294	Piteå
Howdo AB	559359-2610	Piteå
Nspace AB	559379-6153	Piteå

**Not 28 Fordringar hos koncernföretag**

**Moderbolaget**

	2023-12-31	2022-12-31
Ingående anskaffningsvärden	21 744 292	0
Tillkommande fordringar	2 046 200	21 744 292
Avgående fordringar	-53 750	0
<b>Utgående ackumulerade anskaffningsvärden</b>	<b>23 736 742</b>	<b>21 744 292</b>
<b>Utgående redovisat värde</b>	<b>23 736 742</b>	<b>21 744 292</b>

**Not 29 Antal aktier och kvotvärde**

**Moderbolaget**

Namn	Antal aktier	Kvot- värde
Antal A-Aktier	500	100
	<b>500</b>	

**Not 30 Ställda säkerheter**

**Koncernen**

	2023-12-31	2022-12-31
Företagsinteckning	100 000	100 000
Tillgångar med äganderättsförbehåll	249 333	317 333
Fastighetsinteckning	30 000 000	33 790 000
Andra ställda säkerheter	150 000	126 000
	<b>30 499 333</b>	<b>34 333 333</b>

**Moderbolaget**

	2023-12-31	2022-12-31
Företagsinteckning	100 000	100 000
	<b>100 000</b>	<b>100 000</b>

**Not 31 Eventualförpliktelser  
Moderbolaget**

	2023-12-31	2022-12-31
Borgensåtagande Curatina AB	0	75 000
Borgensåtagande Piteå Kabelgatan 9 fastighets AB	28 500 000	29 700 000
	<b>28 500 000</b>	<b>29 775 000</b>

Den dag som framgår av min elektroniska underskrift

Peter Nordlund  
Verkställande direktör

Vår revisionsberättelse har lämnats den dag som framgår av min elektroniska underskrift

Ernst & Young AB

Micael Engström  
Auktoriserad revisor

# PENNEO

Signatureerna i detta dokument är juridiskt bindande. Dokumentet är signerat genom Penneo™ för saker digital signering. Tecknarnas identitet har lagrats och visas nedan.

"Med min signatur bekräftar jag innehållet och alla datum i detta dokumentet."


## JAN PETER NORDLUND

VD/Styrelseledamot

Serienummer: 51d91320fcb641[...]45d1f1c2450f3

IP: 213.65.xxx.xxx

2024-06-10 21:27:31 UTC




## Bernt Micael Engström

Revisor

Serienummer: 50d903f84b3e2c[...]2e733ed8a13b2

IP: 147.161.xxx.xxx

2024-06-11 11:06:35 UTC



ank=20240702;2024070303110

Detta dokument är digitalt signerat genom **Penneo.com**. Den digitala signeringsdatan i dokumentet är säkrad och validerad genom det datorgenererade hashvärdet hos det originella dokumentet. Dokumentet är låst och tidsstämplat med ett certifikat från en betrodd tredje part. All kryptografisk information är innesluten i denna PDF, för framtida validering om så krävs.

### Hur man verifierar originaliteten hos dokumentet

Detta dokument är skyddat genom ett Adobe CDS certifikat. När du öppnar

dokumentet i Adobe Reader bör du se att dokumentet är certifierat med **Penneo e-signature service** <penneo@penneo.com> Detta garanterar att dokumentets innehåll inte har ändrats.

Du kan verifiera den kryptografiska informationen i dokumentet genom att använda Penneos validator, som finns på <https://penneo.com/validator>



## Revisionsberättelse

Till bolagsstämman i Nvest Sverige AB, org.nr 559019-1242

### Rapport om årsredovisningen och koncernredovisningen

Vi har utfört en revision av årsredovisningen och koncernredovisningen för Nvest Sverige AB för räkenskapsåret 2023-01-01 – 2023-12-31.

Enligt vår uppfattning har årsredovisningen och koncernredovisningen upprättats i enlighet med årsredovisningslagen och ger en i alla väsentliga avseenden rättvisande bild av moderbolagets och koncernens finansiella ställning per den 31 december 2023 och av dessas finansiella resultat och kassaflöden för året enligt årsredovisningslagen. Förvaltningsberättelsen är förenlig med årsredovisningens och koncernredovisningens övriga delar.

Vi tillstyrker därför att bolagsstämman fastställer resultaträkningen och balansräkningen för moderbolaget och koncernen.

Vi har utfört revisionen enligt International Standards on Auditing (ISA) och god revisions sed i Sverige. Vårt ansvar enligt dessa standarder beskrivs närmare i avsnittet Revisorns ansvar. Vi är oberoende i förhållande till moderbolaget och koncernen enligt god revisors sed i Sverige och har i övrigt fullgjort vårt yrkesetiska ansvar enligt dessa krav.

Vi anser att de revisionsbevis vi har inhämtat är tillräckliga och ändamålsenliga som grund för våra uttalanden.

Det är styrelsen som har ansvaret för att årsredovisningen och koncernredovisningen upprättas och att de ger en rättvisande bild enligt årsredovisningslagen. Styrelsen ansvarar även för den interna kontroll som den bedömer är nödvändig för att upprätta en årsredovisning och koncernredovisning som inte innehåller några väsentliga felaktigheter, vare sig dessa beror på oegentligheter eller misstag.

Vid upprättandet av årsredovisningen och koncernredovisningen ansvarar styrelsen för bedömningen av bolagets och koncernens förmåga att fortsätta verksamheten. Den upplyser, när så är tillämpligt, om förhållanden som kan påverka förmågan att fortsätta verksamheten och att använda antagandet om fortsatt drift. Antagandet om fortsatt drift tillämpas dock inte om styrelsen avser att likvidera bolaget, upphöra med verksamheten eller inte har något realistiskt alternativ till att göra något av detta.

Våra mål är att uppnå en rimlig grad av säkerhet om att årsredovisningen och koncernredovisningen som helhet inte innehåller några väsentliga felaktigheter, vare sig dessa beror på oegentligheter eller misstag, och att lämna en revisionsberättelse som innehåller våra uttalanden. Rimlig säkerhet är en hög grad av säkerhet, men är ingen garanti för att en revision som utförs enligt ISA och god revisions sed i Sverige alltid kommer att upptäcka en väsentlig felaktighet om en sådan finns. Felaktigheter kan uppstå på grund av oegentligheter eller misstag och anses vara väsentliga om de enskilt eller tillsammans rimligen kan förväntas påverka de ekonomiska beslut som användare fattar med grund i årsredovisningen och koncernredovisningen.

Som del av en revision enligt ISA använder vi professionellt omdöme och har en professionellt skeptisk inställning under hela revisionen. Dessutom:

- identifierar och bedömer vi riskerna för väsentliga felaktigheter i årsredovisningen och koncernredovisningen, vare sig dessa beror på oegentligheter eller misstag, utformar och utför granskningsåtgärder bland annat utifrån dessa risker och inhämtar revisionsbevis som är tillräckliga och ändamålsenliga för att utgöra en grund för våra uttalanden. Risken för att inte upptäcka en väsentlig felaktighet till följd av oegentligheter är högre än för en väsentlig felaktighet som beror på misstag, eftersom oegentligheter kan innefatta agerande i maskopi, förfalskning, avsiktliga utelämnanden, felaktig information eller åsidosättande av intern kontroll.
- skaffar vi oss en förståelse av den del av bolagets interna kontroll som har betydelse för vår revision för att utforma granskningsåtgärder som är lämpliga med hänsyn till omständigheterna, men inte för att uttala oss om effektiviteten i den interna kontrollen.
- utvärderar vi lämpligheten i de redovisningsprinciper som används och rimligheten i styrelsens uppskattningar i redovisningen och tillhörande upplysningar.
- drar vi en slutsats om lämpligheten i att styrelsen använder antagandet om fortsatt drift vid upprättandet av årsredovisningen och koncernredovisningen. Vi drar också en slutsats, med grund i de inhämtade revisionsbevisen, om det finns någon väsentlig osäkerhetsfaktor som avser sådana händelser eller förhållanden som kan leda till betydande tvivel om bolagets och koncernens förmåga att fortsätta verksamheten. Om vi drar slutsatsen att det finns en väsentlig osäkerhetsfaktor, måste vi i revisionsberättelsen fästa uppmärksamheten på upplysningarna i årsredovisningen och koncernredovisningen om den väsentliga osäkerhetsfaktorn eller, om sådana upplysningar är otillräckliga, modifiera uttalandet om årsredovisningen och koncernredovisningen. Våra slutsatser baseras på de revisionsbevis som inhämtas fram till datumet för revisionsberättelsen. Dock kan framtida händelser eller förhållanden göra att ett bolag och en koncern inte längre kan fortsätta verksamheten.
- utvärderar vi den övergripande presentationen, strukturen och innehåll i årsredovisningen och koncernredovisningen, däribland upplysningarna, och om årsredovisningen och koncernredovisningen återger de underliggande transaktionerna och händelserna på ett sätt som ger en rättvisande bild.
- inhämtar vi tillräckliga och ändamålsenliga revisionsbevis avseende den finansiella informationen för enheterna eller affärsaktiviteterna inom koncernen för att göra ett uttalande avseende koncernredovisningen. Vi ansvarar för styrning, övervakning och utförande av koncernrevisionen. Vi är ensamt ansvariga för våra uttalanden.

Vi måste informera styrelsen om bland annat revisionens planerade omfattning och inriktning samt tidpunkten för den. Vi måste också informera om betydelsefulla iakttagelser under revisionen, däribland de eventuella betydande brister i den interna kontrollen som vi identifierat.



ank=20240702;2024070303112

## Rapport om andra krav enligt lagar och andra författningar

Utöver vår revision av årsredovisningen och koncernredovisningen har vi även utfört en revision av styrelsens förvaltning av Nvest Sverige AB för räkenskapsåret 2023-01-01 – 2023-12-31 samt av förslaget till dispositioner beträffande bolagets vinst eller förlust.

Vi tillstyrker att bolagsstämman disponerar vinsten enligt förslaget i förvaltningsberättelsen och beviljar styrelsens ledamot ansvarsfrihet för räkenskapsåret.

Vi har utfört revisionen enligt god revisions sed i Sverige. Vårt ansvar enligt denna beskrivs närmare i avsnittet Revisorns ansvar. Vi är oberoende i förhållande till moderbolaget och koncernen enligt god revisors sed i Sverige och har i övrigt fullgjort vårt yrkesetiska ansvar enligt dessa krav.

Vi anser att de revisionsbevis vi har inhämtat är tillräckliga och ändamålsenliga som grund för våra uttalanden.

Det är styrelsen som har ansvaret för förslaget till dispositioner beträffande bolagets vinst eller förlust. Vid förslag till utdelning innefattar detta bland annat en bedömning av om utdelningen är försvarlig med hänsyn till de krav som bolagets och koncernens verksamhetsart, omfattning och risker ställer på storleken av moderbolagets och koncernens egna kapital, konsolideringsbehov, likviditet och ställning i övrigt.

Styrelsen ansvarar för bolagets organisation och förvaltningen av bolagets angelägenheter. Detta innefattar bland annat att fortlöpande bedöma bolagets och koncernens ekonomiska situation och att tillse att bolagets organisation är utformad så att bokföringen, medelsförvaltningen och bolagets ekonomiska angelägenheter i övrigt kontrolleras på ett betryggande sätt.

Vårt mål beträffande revisionen av förvaltningen, och därmed vårt uttalande om ansvarsfrihet, är att inhämta revisionsbevis för att med en rimlig grad av säkerhet kunna bedöma om styrelseledamoten i något väsentligt avseende:

- företagit någon åtgärd eller gjort sig skyldig till någon försummelse som kan föranleda ersättningsskyldighet mot bolaget, eller
- på något annat sätt handlat i strid med aktiebolagslagen, årsredovisningslagen eller bolagsordningen.

Vårt mål beträffande revisionen av förslaget till dispositioner av bolagets vinst eller förlust, och därmed vårt uttalande om detta, är att med rimlig grad av säkerhet bedöma om förslaget är förenligt med aktiebolagslagen.

Rimlig säkerhet är en hög grad av säkerhet, men ingen garanti för att en revision som utförs enligt god revisions sed i Sverige alltid kommer att upptäcka åtgärder eller försummelser som kan föranleda ersättningsskyldighet mot bolaget, eller att ett förslag till dispositioner av bolagets vinst eller förlust inte är förenligt med aktiebolagslagen.

Som en del av en revision enligt god revisions sed i Sverige använder vi professionellt omdöme och har en professionellt skeptisk inställning under hela revisionen. Granskningen av förvaltningen och förslaget till dispositioner av bolagets vinst eller förlust grundar sig främst på revisioner av räkenskaperna. Vilka tillkommande granskningsåtgärder som utförs baseras på vår professionella bedömning med utgångspunkt i risk och väsentlighet. Det innebär att vi fokuserar granskningen på sådana åtgärder, områden och förhållanden som är väsentliga för verksamheten och där avsteg och överträdelser skulle ha särskild betydelse för bolagets situation. Vi går igenom och prövar fattade beslut, beslutsunderlag, vidtagna åtgärder och andra förhållanden som är relevanta för vårt uttalande om ansvarsfrihet. Som underlag för vårt uttalande om styrelsens förslag till dispositioner beträffande bolagets vinst eller förlust har vi granskat om förslaget är förenligt med aktiebolagslagen.

Skellefteå den dag som framgår av vår elektroniska underskrift  
Ernst & Young AB

*Micael Engström*

Micael Engström  
Auktoriserad revisor

Denna dokumentmärke: KEXIR-KFFZ4-FANI II IL-SART7-VE-NWLE11F6

# PENNEO

Signaturerna i detta dokument är juridiskt bindande. Dokumentet är signerat genom Penneo<sup>TM</sup> för säker digital signering. Tecknarnas identitet har lagrats, och visas nedan.

"Med min signatur bekräftar jag innehållet och alla datum i detta dokumentet."

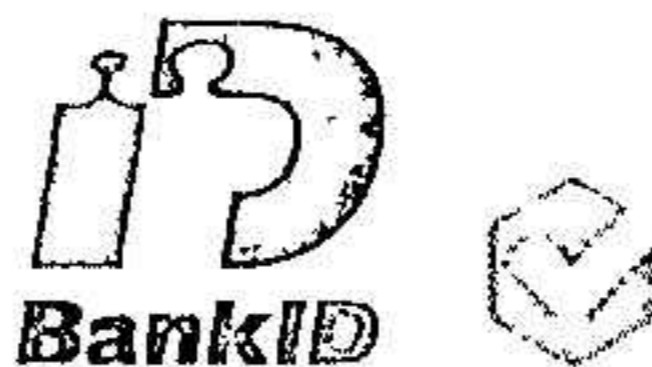
**Bernt Micael Engström (SSN-validerad)**

Signing Partner

Serienummer: 50d903f84b3e2c[...]2e733ed8a13b2

IP: 147.161.xxx.xxx

2024-06-11 11:05:46 UTC



ank=20240702;2024070303113

Detta dokument är digitalt signerat genom **Penneo.com**. Den digitala signeringsdatan i dokumentet är sakrad och validerad genom det datorgenererade hashvärdet hos det originella dokumentet. Dokumentet är låst och tidsstämplat med ett certifikat från en betrodd tredje part. All kryptografisk information är innesluten i denna PDF, för framtida validering om så krävs.

#### Hur man verifierar originaliteten hos dokumentet

Detta dokument är skyddat genom ett Adobe CDS certifikat. När du öppnar

dokumentet i Adobe Reader bör du se att dokumentet är certifierat med **Penneo e-signature service** <penneo@penneo.com> Detta garanterar att dokumentets innehåll inte har ändrats.

Du kan verifiera den kryptografiska informationen i dokumentet genom att använda Penneos validator, som finns på <https://penneo.com/validator>