

Årsredovisning för  
**Claes Parck AB**  
556832-1326


Räkenskapsåret  
**2022-01-01 - 2022-12-31**

Innehållsförteckning:	Sida
Förvaltningsberättelse	1
Resultaträkning	2
Balansräkning	3-4
Noter	5-6
Underskrifter	7

### Fastställelseintyg

Undertecknad styrelseledamot i Claes Parck AB intygar härmed dels att denna kopia av årsredovisningen överensstämmer med originalet, dels att resultat- och balansräkningen fastställts på årsstämma 2023-06-20. Stämman beslutade också att godkänna styrelsens förslag till resultatdisposition.

Simrishamn 2023-06-20

  
Claes Parck  
Styrelseledamot

## Förvaltningsberättelse

Styrelsen för Claes Parck AB, 556832-1326, får härmed avge årsredovisning för räkenskapsåret 2022.

### Verksamheten

#### Allmänt om verksamheten

Företaget med säte i Simrishamn registrerades år 2010 och bedriver sedan dess handledning, individuell och parterapi. Kunderna utgörs av privatpersoner, kommuner och mindre företag.

#### Flerårsöversikt tkr

	2022	2021	2020	Belopp i kr 2019
Nettoomsättning	562	942	1 294	1 347
Resultat efter finansiella poster	-209	981	492	551
Soliditet, %	90	87	66	63

#### Förändringar i eget kapital

	Aktie- kapital	Reserv- fond	Fritt eget kapital
Vid årets början	50 000		2 344 015
<i>Disposition enl årsstämmobeslut</i>			
Årets resultat			-138 852
<b>Vid årets slut</b>	<b>50 000</b>		<b>2 205 163</b>




#### Resultatdisposition

	Belopp i kr
Styrelsen föreslår att fritt eget kapital, kronor 2 205 163, disponeras enligt följande:	
Balanserat resultat	2 344 015
Årets resultat	-138 852
<b>Totalt</b>	<b>2 205 163</b>
Disponeras för	
Balanseras i ny räkning	2 205 163
<b>Summa</b>	<b>2 205 163</b>

Bolagets resultat och ställning framgår av efterföljande resultat- och balansräkningar med noter.



## Resultaträkning

<i>Belopp i kr</i>	<i>Not</i>	<i>2022-01-01- 2022-12-31</i>	<i>2021-01-01- 2021-12-31</i>
<b>Rörelseintäkter, lagerförändring m.m.</b>			
Nettoomsättning		561 650	942 171
Övriga rörelseintäkter		76 250	198 667
<b>Summa rörelseintäkter, lagerförändring m.m.</b>		<b>637 900</b>	<b>1 140 838</b>
<b>Rörelsekostnader</b>			
Råvaror och förnödenheter		-	-5 100
Övriga externa kostnader		-164 562	-315 536
Personalkostnader	2	-312 276	1 863
Av- och nedskrivningar av materiella och immateriella anläggningstillgångar		-100 400	-74 484
<b>Summa rörelsekostnader</b>		<b>-577 238</b>	<b>-393 257</b>
<b>Rörelseresultat</b>		<b>60 662</b>	<b>747 581</b>
<b>Finansiella poster</b>			
Resultat från andelar i intresseföretag och gemensamt styrda företag		60 000	102 000
Övriga ränteintäkter och liknande resultatposter		-72 854	15 876
Nedskrivningar av finansiella anläggningstillgångar och kortfristiga placeringar		-257 194	131 945
Räntekostnader och liknande resultatposter		9	-16 135
<b>Summa finansiella poster</b>		<b>-270 039</b>	<b>233 686</b>
<b>Resultat efter finansiella poster</b>		<b>-209 377</b>	<b>981 267</b>
<b>Bokslutsdispositioner</b>			
Förändring av periodiseringsfonder		100 000	-187 000
<b>Summa bokslutsdispositioner</b>		<b>100 000</b>	<b>-187 000</b>
<b>Resultat före skatt</b>		<b>-109 377</b>	<b>794 267</b>
<b>Skatter</b>			
Skatt på årets resultat		-29 475	-115 899
<b>Årets resultat</b>		<b>-138 852</b>	<b>678 368</b>



## Balansräkning



<i>Belopp i kr</i>	<i>Not</i>	<i>2022-12-31</i>	<i>2021-12-31</i>
<b>TILLGÅNGAR</b>			
<b>Anläggningstillgångar</b>			
<b><i>Materiella anläggningstillgångar</i></b>			
Byggnader och mark	3	2 359 161	2 431 241
Inventarier, verktyg och installationer	4	110 876	139 196
Summa materiella anläggningstillgångar		2 470 037	2 570 437
<b><i>Finansiella anläggningstillgångar</i></b>			
Andelar i intresseföretag och gemensamt styrda företag	5	15 000	15 000
Summa finansiella anläggningstillgångar		15 000	15 000
<b>Summa anläggningstillgångar</b>		<b>2 485 037</b>	<b>2 585 437</b>
<b>Omsättningstillgångar</b>			
<b><i>Kortfristiga fordringar</i></b>			
Kundfordringar		25 838	67 300
Övriga fordringar		96 934	10 469
Förutbetalda kostnader och upplupna intäkter		-	13 425
Summa kortfristiga fordringar		122 772	91 194
<b><i>Kortfristiga placeringar</i></b>			
Övriga kortfristiga placeringar		85 336	303 997
Summa kortfristiga placeringar		85 336	303 997
<b><i>Kassa och bank</i></b>			
Kassa och bank		176 159	259 270
Summa kassa och bank		176 159	259 270
<b>Summa omsättningstillgångar</b>		<b>384 267</b>	<b>654 461</b>
<b>SUMMA TILLGÅNGAR</b>		<b>2 869 304</b>	<b>3 239 898</b>



## Balansräkning

<i>Belopp i kr</i>	<i>Not</i>	<i>2022-12-31</i>	<i>2021-12-31</i>
<b>EGET KAPITAL OCH SKULDER</b>			
<i>Eget kapital</i>			
<i>Bundet eget kapital</i>			
Aktiekapital		50 000	50 000
Summa bundet eget kapital		50 000	50 000
<i>Fritt eget kapital</i>			
Balanserat resultat		2 344 015	1 665 647
Årets resultat		-138 852	678 368
Summa fritt eget kapital		2 205 163	2 344 015
<b>Summa eget kapital</b>		<b>2 255 163</b>	<b>2 394 015</b>
<i>Obeskattade reserver</i>			
Periodiseringsfonder		427 000	527 000
Summa obeskattade reserver		427 000	527 000
<i>Kortfristiga skulder</i>			
Övriga skulder till kreditinstitut		-	4 579
Leverantörsskulder		-	2 010
Skatteskulder		3 210	12 682
Övriga skulder		142 826	240 735
Upplupna kostnader och förutbetalda intäkter		41 105	58 877
Summa kortfristiga skulder		187 141	318 883
<b>SUMMA EGET KAPITAL OCH SKULDER</b>		<b>2 869 304</b>	<b>3 239 898</b>

K=20230621;2023062203905



## Noter

Belopp i kr om inget annat anges.

### Not 1 Redovisningsprinciper

Årsredovisningen har upprättats i enlighet med Årsredovisningslagen och Bokföringsnämndens allmänna råd BFNAR 2016:10 Årsredovisning i mindre företag.

#### **Avskrivningsprinciper för anläggningstillgångar**

Avskrivningar enligt plan baseras på ursprungliga anskaffningsvärden och beräknad nyttjandeperiod. Följande avskrivningstider tillämpas:

<i>Anläggningstillgångar</i>	<i>År</i>
Immateriella anläggningstillgångar:	
Materiella anläggningstillgångar:	
-Byggnader	25
-Inventarier, verktyg och installationer	7

Skillnaden mellan ovan nämnda avskrivningar och skattemässigt gjorda avskrivningar redovisas som ackumulerade överavskrivningar, vilka ingår i obeskattade reserver.

#### **Definition av nyckeltal**

##### *Nettoomsättning*

Rörelsens huvudintäkter, fakturerade kostnader, sidointäkter samt intäktskorrigeringar.

##### *Resultat efter finansiella poster*

Resultat efter finansiella intäkter och kostnader, men före skatter.

##### *Soliditet*

(Totalt eget kapital + (100% - aktuell bolagsskattesats av obeskattade reserver) ) / Totala tillgångar

### Not 2 Personal

#### **Personal**

	<i>2022-01-01- 2022-12-31</i>	<i>2021-01-01- 2021-12-31</i>
Medelantalet anställda	1	-
<b>Summa</b>	<b>1</b>	<b>-</b>

### Not 3 Byggnader och mark

	<i>2022-12-31</i>	<i>2021-12-31</i>
Ackumulerade anskaffningsvärden:		
-Vid årets början	2 527 349	2 527 349
	2 527 349	2 527 349
Ackumulerade avskrivningar enligt plan:		
-Vid årets början	-96 108	-24 028
-Årets avskrivning enligt plan	-72 080	-72 080
	-168 188	-96 108
<b>Redovisat värde vid årets slut</b>	<b>2 359 161</b>	<b>2 431 241</b>

#### Not 4 Inventarier, verktyg och installationer

	2022-12-31	2021-12-31
Akkumulerade anskaffningsvärden:		
-Vid årets början	141 600	44 761
-Nyanskaffningar	-	141 600
-Avyttringar och utrangeringar	-	-44 761
Vid årets slut	141 600	141 600
Akkumulerade avskrivningar enligt plan:		
-Vid årets början	-2 404	-5 222
-Återförda avskrivningar på avyttringar och utrangeringar		5 222
-Årets avskrivning anskaffningsvärden	-28 320	-2 404
Vid årets slut	-30 724	-2 404
<b>Redovisat värde vid årets slut</b>	<b>110 876</b>	<b>139 196</b>


#### Not 5 Andelar i intresseföretag och gemensamt styrda företag

	2022-12-31	2021-12-31
Akkumulerade anskaffningsvärden:		
-Vid årets början	15 000	15 000
Vid årets slut	15 000	15 000



## Underskrifter

Malmö 2023-06-20

  
Claes Parck  
Styrelseledamot

20230621:2023062203908

