

Bolagsverket

2024-06-10

Årsredovisning

för

HÅLding Sundsvall AB

559311-9109

Räkenskapsåret

2023

Fastställelseintyg

Undertecknad styrelseledamot i HÅLding Sundsvall AB intygar att resultaträkningen och balansräkningen i årsredovisningen har fastställts på årsstämman den 30 maj 2024. Årsstämman beslutade att godkänna styrelsens förslag till resultatdisposition.

Jag intygar också att innehållet i årsredovisningen och revisionsberättelsen stämmer överens med originalen.

Sundsvall den 30 maj 2024


Lars Norberg

Årsredovisning
för
HÅLding Sundsvall AB
559311-9109
Räkenskapsåret
2023

Styrelsen för HÅLding Sundsvall AB avger följande årsredovisning för räkenskapsåret 2023.

Årsredovisningen är upprättad i svenska kronor, SEK. Om inte annat särskilt anges, redovisas alla belopp i hela kronor (kr). Uppgifter inom parentes avser föregående år.

Förvaltningsberättelse

Information om verksamheten

Bolaget förvaltar aktier i dotterbolag.

Företaget har sitt säte i Sundsvall.

Ägarförhållanden

NoSö Holding AB äger 16 800 aktier samt innehar 16 800 röster.

Åke Svensson äger 8 400 aktier samt innehar 8 400 röster.

Flerårsöversikt (Tkr)	2023	2022	2021 (9 mån)
Nettoomsättning	0	0	0
Resultat efter finansiella poster	963	2 857	66
Balansomslutning	5 390	4 420	1 653
Soliditet (%)	75	68	5

För definitioner av nyckeltal, se Redovisnings- och värderingsprinciper.

Förändringar i eget kapital

	Aktie- kapital	Balanserat resultat	Årets resultat	Totalt
Belopp vid årets ingång	25 200	65 525	2 928 950	3 019 675
Disposition enligt beslut av årsstämman:				
Balanseras i ny räkning		2 928 950	-2 928 950	0
Årets resultat			998 700	998 700
Belopp vid årets utgång	25 200	2 994 475	998 700	4 018 375

Förslag till vinstdisposition

Styrelsen föreslår att till förfogande stående vinstmedel (kronor):

balanserad vinst	2 994 475
årets vinst	998 700
	3 993 175
disponeras så att i ny räkning överföres	3 993 175
	3 993 175

Företagets resultat och ställning i övrigt framgår av efterföljande resultat- och balansräkning med noter.

Resultaträkning

	Not	2023-01-01 -2023-12-31	2022-01-01 -2022-12-31
Rörelsens intäkter			
Nettoomsättning		0	0
		0	0
Rörelsens kostnader			
Övriga externa kostnader	2	-36 800	-43 450
		-36 800	-43 450
Rörelseresultat		-36 800	-43 450
Resultat från finansiella poster			
Resultat från andelar i koncernföretag	3	1 000 000	2 900 000
		1 000 000	2 900 000
Resultat efter finansiella poster		963 200	2 856 550
Bokslutsdispositioner		35 500	72 400
Resultat före skatt		998 700	2 928 950
Årets resultat		998 700	2 928 950

Balansräkning

Not

2023-12-31

2022-12-31

TILLGÅNGAR

Anläggningstillgångar

Finansiella anläggningstillgångar

Andelar i koncernföretag

4, 5

1 528 035

1 528 035

1 528 035

1 528 035

Summa anläggningstillgångar

1 528 035

1 528 035

Omsättningstillgångar

Kortfristiga fordringar

Fordringar hos koncernföretag

35 500

0

35 500

0

Kassa och bank

Summa omsättningstillgångar

3 826 375

2 891 650

3 861 875

2 891 650

SUMMA TILLGÅNGAR

5 389 910

4 419 685

Balansräkning

Not

2023-12-31

2022-12-31

EGET KAPITAL OCH SKULDER

Eget kapital

Bundet eget kapital

Aktiekapital

25 200

25 200

25 200

25 200

Fritt eget kapital

Balanserad vinst eller förlust

2 994 475

65 525

Årets resultat

998 700

2 928 950

3 993 175

2 994 475

Summa eget kapital

4 018 375

3 019 675

Långfristiga skulder

Skulder till koncernföretag

1 000 000

1 000 000

Övriga skulder

300 000

300 000

Summa långfristiga skulder

1 300 000

1 300 000

Kortfristiga skulder

Leverantörsskulder

0

875

Skulder till koncernföretag

41 435

69 035

Övriga skulder

100

100

Upplupna kostnader och förutbetalda intäkter

6

30 000

30 000

Summa kortfristiga skulder

71 535

100 010

SUMMA EGET KAPITAL OCH SKULDER

5 389 910

4 419 685

Noter

Not 1 Redovisnings- och värderingsprinciper

Allmänna upplysningar

Årsredovisningen är upprättad i enlighet med årsredovisningslagen och BFNAR 2012:1 Årsredovisning och koncernredovisning (K3).

Redovisningsprinciperna är oförändrade jämfört med föregående år.

Finansiella instrument

Andelar i dotterföretag

Andelar i dotterföretag redovisas till anskaffningsvärde efter avdrag för eventuella nedskrivningar. I anskaffningsvärdet ingår köpeskillingen som erlagts för aktierna samt förvärvskostnader. Eventuella kapitaltillskott läggs till anskaffningsvärdet när de uppkommer.

Kundfordringar/kortfristiga fordringar

Kundfordringar och kortfristiga fordringar redovisas som omsättningstillgångar till det belopp som förväntas bli inbetalt efter avdrag för individuellt bedömda osäkra fordringar.

Låneskulder och leverantörsskulder

Låneskulder och leverantörsskulder redovisas initialt till anskaffningsvärde efter avdrag för transaktionskostnader. Skiljer sig det redovisade beloppet från det belopp som ska återbetalas vid förfallotidpunkten periodiseras mellanskillnaden som räntekostnad över lånets löptid med hjälp av instrumentets effektivränta. Härigenom överensstämmer vid förfallotidpunkten det redovisade beloppet och det belopp som ska återbetalas.

Koncernbidrag

Erhållna och lämnade koncernbidrag redovisas som bokslutsdispositioner.

Nyckeltalsdefinitioner

Nettoomsättning

Rörelsens huvudintäkter, fakturerade kostnader, sidointäkter samt intäktskorrigeringar.

Resultat efter finansiella poster

Resultat efter finansiella intäkter och kostnader men före bokslutsdispositioner och skatter.

Balansomslutning

Företagets samlade tillgångar.

Soliditet (%)

Justerat eget kapital (eget kapital och obeskattade reserver med avdrag för uppskjuten skatt) i procent av balansomslutning.

Not 2 Arvode till revisorer

Med revisionsuppdrag avses granskning av årsredovisningen och bokföringen samt styrelsens förvaltning, övriga arbetsuppgifter som det ankommer på bolagets revisor att utföra samt rådgivning eller annat biträde som föranleds av iakttagelser vid sådan granskning eller genomförandet av sådana övriga arbetsuppgifter.

	2023	2022
Grant Thornton Sweden AB		
Revisionsuppdrag	17 800	12 100
Revisionsverksamhet utöver revisionsuppdraget	0	0
	17 800	12 100

Not 3 Resultat från andelar i koncernföretag

	2023	2022
Erhållna utdelningar	1 000 000	2 900 000
	1 000 000	2 900 000

Not 4 Andelar i koncernföretag

	2023-12-31	2022-12-31
Ingående anskaffningsvärden	1 528 035	1 528 035
Utgående ackumulerade anskaffningsvärden	1 528 035	1 528 035
Utgående redovisat värde	1 528 035	1 528 035

Not 5 Specifikation andelar i koncernföretag

Namn	Kapital- andel	Rösträtts- andel	Antal andelar	Bokfört värde
Hålab Entreprenad AB	100%	100%	500	1 500 000
Mittasfalt AB	60%	60%	300	28 035
				1 528 035

	Org.nr	Säte
Hålab Entreprenad AB	559140-2325	Sundsvall
Mittasfalt AB	559211-0661	Sundsvall

Not 6 Upplupna kostnader och förutbetalda intäkter

	2023-12-31	2022-12-31
Övriga förutbetalda kostnader och upplupna intäkter	30 000	30 000
	30 000	30 000

Not 7 Koncernförhållanden

Bolaget är ett delägt dotterbolag till NoSö Holding AB, org nr 556954-9651, säte Sundsvall.
Bolaget är moderbolag, men med stöd av ÅRL 7 KAP 2 § upprättas inte någon koncernredovisning.
Övergripande koncernredovisning upprättas av NoSö Holding AB, org nr 556954-9651, säte Sundsvall.

Not 8 Ställda säkerheter

Företaget har inga ställda säkerheter.

Not 9 Eventualförpliktelser

Enligt styrelsens bedömning har företaget inga eventualförpliktelser.

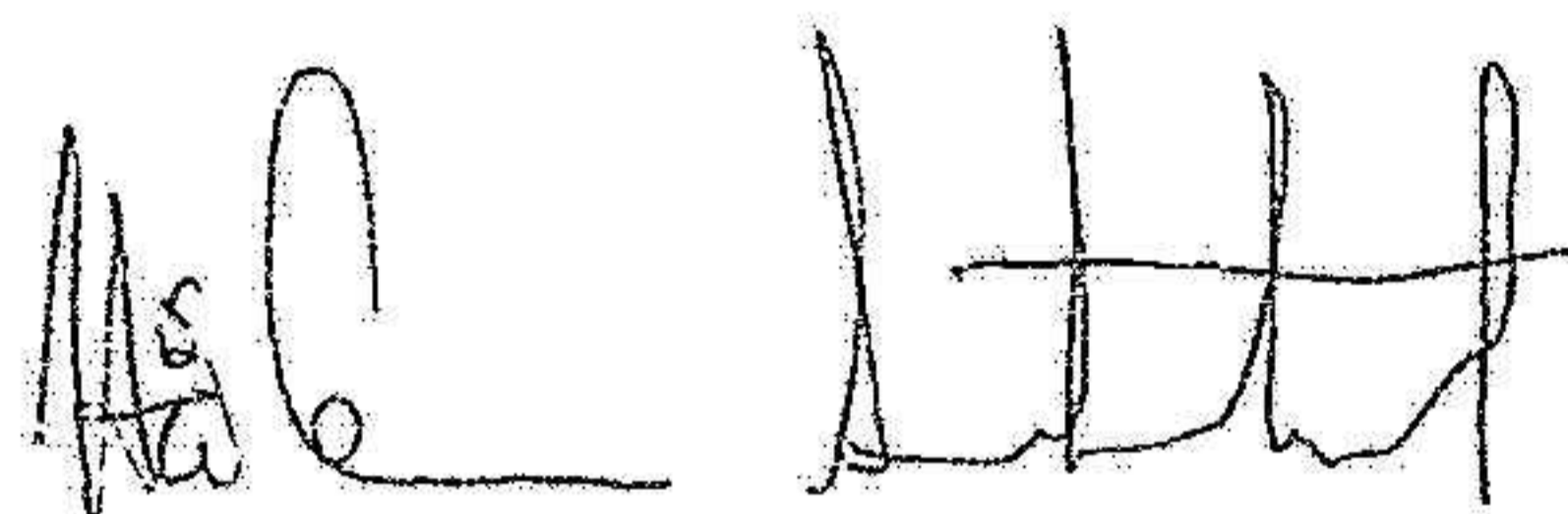
Sundsvall den 30 maj 2024



Lars Norberg
Ordförande



Åke Svensson



Håkan Söderlind

Vår revisionsberättelse har lämnats den 30 maj 2024

Grant Thornton Sweden AB



Niklas Elzes
Auktoriserad revisor



Revisionsberättelse

Till bolagsstämman i HÅLding Sundsvall AB

Org.nr. 559311 - 9109

Rapport om årsredovisningen

Uttalanden

Vi har utfört en revision av årsredovisningen för HÅLding Sundsvall AB för år 2023.

Enligt vår uppfattning har årsredovisningen upprättats i enlighet med årsredovisningslagen och ger en i alla väsentliga avseenden rättvisande bild av HÅLding Sundsvall ABs finansiella ställning per den 31 december 2023 och av dess finansiella resultat för året enligt årsredovisningslagen. Förvaltningsberättelsen är förenlig med årsredovisningens övriga delar.

Vi tillstyrker därför att bolagsstämman fastställer resultaträkningen och balansräkningen.

Grund för uttalanden

Vi har utfört revisionen enligt International Standards on Auditing (ISA) och god revisionssed i Sverige. Vårt ansvar enligt dessa standarder beskrivs närmare i avsnittet *Revisorns ansvar*. Vi är oberoende i förhållande till HÅLding Sundsvall AB enligt god revisorssed i Sverige och har i övrigt fullgjort vårt yrkesetiska ansvar enligt dessa krav.

Vi anser att de revisionsbevis vi har inhämtat är tillräckliga och ändamålsenliga som grund för våra uttalanden.

Styrelsens ansvar

Det är styrelsen som har ansvaret för att årsredovisningen upprättas och att den ger en rättvisande bild enligt årsredovisningslagen. Styrelsen ansvarar även för den interna kontroll som den bedömer är nödvändig för att upprätta en årsredovisning som inte innehåller några väsentliga felaktigheter, vare sig dessa beror på oegentligheter eller misstag.

Vid upprättandet av årsredovisningen ansvarar styrelsen för bedömningen av bolagets förmåga att fortsätta verksamheten. Den upplyser, när så är tillämpligt, om förhållanden som kan påverka förmågan att fortsätta verksamheten och att använda antagandet om fortsatt drift. Antagandet om fortsatt drift tillämpas dock inte om styrelsen avser att likvidera bolaget, upphöra med verksamheten eller inte har något realistiskt alternativ till att göra något av detta.

Revisorns ansvar

Våra mål är att uppnå en rimlig grad av säkerhet om huruvida årsredovisningen som helhet inte innehåller några väsentliga felaktigheter, vare sig dessa beror på oegentligheter eller misstag, och att lämna en revisionsberättelse som innehåller våra uttalanden. Rimlig säkerhet är en hög grad av säkerhet, men är ingen garanti för

att en revision som utförs enligt ISA och god revisionssed i Sverige alltid kommer att upptäcka en väsentlig felaktighet om en sådan finns. Felaktigheter kan uppstå på grund av oegentligheter eller misstag och anses vara väsentliga om de enskilt eller tillsammans rimligen kan förväntas påverka de ekonomiska beslut som användare fattar med grund i årsredovisningen.

Som del av en revision enligt ISA använder vi professionellt omdöme och har en professionellt skeptisk inställning under hela revisionen. Dessutom:

- identifierar och bedömer vi riskerna för väsentliga felaktigheter i årsredovisningen, vare sig dessa beror på oegentligheter eller misstag, utformar och utför granskningsåtgärder bland annat utifrån dessa risker och inhämtar revisionsbevis som är tillräckliga och ändamålsenliga för att utgöra en grund för våra uttalanden. Risken för att inte upptäcka en väsentlig felaktighet till följd av oegentligheter är högre än för en väsentlig felaktighet som beror på misstag, eftersom oegentligheter kan innefatta agerande i maskopi, förfalskning, avsiktliga utelämnanden, felaktig information eller åsidosättande av intern kontroll.
- skaffar vi oss en förståelse av den del av bolagets interna kontroll som har betydelse för vår revision för att utforma granskningsåtgärder som är lämpliga med hänsyn till omständigheterna, men inte för att uttala oss om effektiviteten i den interna kontrollen.
- utvärderar vi lämpligheten i de redovisningsprinciper som används och rimligheten i styrelsens uppskattningar i redovisningen och tillhörande upplysningar.
- drar vi en slutsats om lämpligheten i att styrelsen använder antagandet om fortsatt drift vid upprättandet av årsredovisningen. Vi drar också en slutsats, med grund i de inhämtade revisionsbevisen, om huruvida det finns någon väsentlig osäkerhetsfaktor som avser sådana händelser eller förhållanden som kan leda till betydande tvivel om bolagets förmåga att fortsätta verksamheten. Om vi drar slutsatsen att det finns en väsentlig osäkerhetsfaktor, måste vi i revisionsberättelsen fästa uppmärksamheten på upplysningarna i årsredovisningen om den väsentliga osäkerhetsfaktorn eller, om sådana upplysningar är otillräckliga, modifiera uttalandet om årsredovisningen. Våra slutsatser baseras på de revisionsbevis som inhämtas fram till datumet för revisionsberättelsen. Dock kan framtida händelser eller förhållanden göra att ett bolag inte längre kan fortsätta verksamheten.
- utvärderar vi den övergripande presentationen, strukturen och innehållet i årsredovisningen, däribland upplysningarna, och om årsredovisningen återger de underliggande transaktionerna och händelserna på ett sätt som ger en rättvisande bild.

Vi måste informera styrelsen om bland annat revisionens planerade omfattning och inriktning samt tidpunkten för den. Vi måste



också informera om betydelsefulla iakttagelser under revisionen, däribland de eventuella betydande brister i den interna kontrollen som vi identifierat.

Rapport om andra krav enligt lagar och andra författningar

Uttalanden

Utöver vår revision av årsredovisningen har vi även utfört en revision av styrelsens förvaltning för HÅLding Sundsvall AB för år 2023 samt av förslaget till dispositioner beträffande bolagets vinst eller förlust.

Vi tillstyrker att bolagsstämman disponerar vinsten enligt förslaget i förvaltningsberättelsen och beviljar styrelsens ledamöter ansvarsfrihet för räkenskapsåret.

Grund för uttalanden

Vi har utfört revisionen enligt god revisions sed i Sverige. Vårt ansvar enligt denna beskrivs närmare i avsnittet *Revisorns ansvar*. Vi är oberoende i förhållande till HÅLding Sundsvall AB enligt god revisions sed i Sverige och har i övrigt fullgjort vårt yrkesetiska ansvar enligt dessa krav.

Vi anser att de revisionsbevis vi har inhämtat är tillräckliga och ändamålsenliga som grund för våra uttalanden.

Styrelsens ansvar

Det är styrelsen som har ansvaret för förslaget till dispositioner beträffande bolagets vinst eller förlust. Vid förslag till utdelning innefattar detta bland annat en bedömning av om utdelningen är försvarlig med hänsyn till de krav som bolagets verksamhetsart, omfattning och risker ställer på storleken av bolagets egna kapital, konsolideringsbehov, likviditet och ställning i övrigt.

Styrelsen ansvarar för bolagets organisation och förvaltningen av bolagets angelägenheter. Detta innefattar bland annat att fortlöpande bedöma bolagets ekonomiska situation och att tillse att bolagets organisation är utformad så att bokföringen, medelsförvaltningen och bolagets ekonomiska angelägenheter i övrigt kontrolleras på ett betryggande sätt.

Revisorns ansvar

Vårt mål beträffande revisionen av förvaltningen, och därmed vårt uttalande om ansvarsfrihet, är att inhämta revisionsbevis för att med en rimlig grad av säkerhet kunna bedöma om någon styrelseledamot i något väsentligt avseende:

- företagit någon åtgärd eller gjort sig skyldig till någon försumelse som kan föranleda ersättningskyldighet mot bolaget, eller
- på något annat sätt handlat i strid med aktiebolagslagen, årsredovisningslagen eller bolagsordningen.

Vårt mål beträffande revisionen av förslaget till dispositioner av bolagets vinst eller förlust, och därmed vårt uttalande om detta, är att med rimlig grad av säkerhet bedöma om förslaget är förenligt med aktiebolagslagen.

Rimlig säkerhet är en hög grad av säkerhet, men ingen garanti för att en revision som utförs enligt god revisions sed i Sverige alltid kommer att upptäcka åtgärder eller försummelser som kan föranleda ersättningskyldighet mot bolaget, eller att ett förslag till dispositioner av bolagets vinst eller förlust inte är förenligt med aktiebolagslagen.

Som en del av en revision enligt god revisions sed i Sverige använder vi professionellt omdöme och har en professionellt skeptisk inställning under hela revisionen. Granskningen av förvaltningen och förslaget till dispositioner av bolagets vinst eller förlust grundar sig främst på revisionen av räkenskaperna. Vilka tillkommande granskningsåtgärder som utförs baseras på vår professionella bedömning med utgångspunkt i risk och väsentlighet. Det innebär att vi fokuserar granskningen på sådana åtgärder, områden och förhållanden som är väsentliga för verksamheten och där avsteg och överträdelser skulle ha särskild betydelse för bolagets situation. Vi går igenom och prövar fattade beslut, beslutsunderlag, vidtagna åtgärder och andra förhållanden som är relevanta för vårt uttalande om ansvarsfrihet.

Som underlag för vårt uttalande om styrelsens förslag till dispositioner beträffande bolagets vinst eller förlust har vi granskat om förslaget är förenligt med aktiebolagslagen.

Sundsvall den 30 maj 2024,
Grant Thornton Sweden AB

Niklas Elzes
Auktoriserad revisor

ÅRSREDOVISNING
och
KONCERNREDOVISNING
för

NoSö Holding AB

Org.nr. 556954-9651

Styrelsen får härmed avlämna årsredovisning och koncernredovisning för räkenskapsåret 2023-01-01 - 2023-12-31

Innehåll	Sida
- förvaltningsberättelse	2
- resultaträkning	4
- balansräkning	5
- kassaflödesanalys	7
- noter	8
- underskrifter	18

NoSö Holding AB

Org.nr. 556954-9651

FÖRVALTNINGSBERÄTTELSE

Årsredovisningen är upprättad i svenska kronor, SEK.

Verksamheten

Moderbolaget äger och förvaltar aktier i dotterbolag. Koncernen bedriver byggnadsentreprenadverksamhet. Moderbolagets säte är Sundsvall.

Flerårsjämförelse*, koncernen

	2023	2022	2021	2020	2019
Nettoomsättning	408 420 057	348 145 403	187 567 885	172 553 689	138 128 400
Res. efter finansiella poster	24 461 322	25 462 557	18 148 336	12 906 066	7 200 424
Balansomslutning	145 578 545	148 625 175	118 066 341	73 041 420	62 793 175
Soliditet (%)	48,0	41,0	39,9	52,4	47,0

*Definitioner av nyckeltal, se noter

Flerårsjämförelse*

	2023	2022	2021	2020	2019
Nettoomsättning	0	0	0	0	0
Res. efter finansiella poster	14 659 549	2 594 146	11 751 776	-743	89 130
Balansomslutning	37 708 039	33 044 781	33 831 454	22 504 834	22 462 503
Soliditet (%)	99,4	93,4	87,9	88,5	88,6

*Definitioner av nyckeltal, se noter

Ägarförhållanden

Bolaget ägs av Lars Norberg (50 %) och Håkan Söderlind (50 %).

Framtida utveckling

Koncernens omsättning och resultat beräknas för år 2024 bli lägre pga mindre efterfrågan på marknaden.

Hållbarhetsupplysningar

Koncernen arbetare efter direktpåverkande mål i Agenda 2030.

Förändringar i eget kapital, koncern

	Aktiekapital	Annat eget kapital inkl årets resultat	Innehav utan bestämmande inflytande	Summa eget kapital
Belopp vid årets ingång	50 000	60 939 526	8 309 817	69 299 343
Förändring i koncerns struktur	0	-160 000	24 850	-135 150
Resultatdisp. enl. beslut av årsstämma:				
Utdelning till aktieägare		-8 000 000	-732 000	-8 732 000
Årets vinst		17 079 153	2 156 429	19 235 582
Belopp vid årets utgång	50 000	69 858 679	9 759 096	79 667 775

NoSö Holding AB

Org.nr. 556954-9651

Förändringar i eget kapital

	Aktiekapital	Övrigt fritt eget kapital	Årets resultat	Summa fritt eget kapital
Belopp vid årets ingång	50 000	27 694 416	3 113 946	30 808 362
Resultatdisp. enl. beslut av årsstämma:		3 113 946	-3 113 946	0
Utdelning till aktieägare		-8 000 000		-8 000 000
Årets vinst			14 618 719	14 618 719
Belopp vid årets utgång	<u>50 000</u>	<u>22 808 362</u>	<u>14 618 719</u>	<u>37 427 081</u>

Resultatdisposition

Förslag till disposition av bolagets vinst

Till årsstämmans förlogande står balanserad vinst	22 808 362
årets vinst	<u>14 618 719</u>
	37 427 081
Styrelsen föreslår att till aktieägarna utdelas	10 000 000
i ny räkning överföres	<u>27 427 081</u>
	37 427 081

Beträffande bolagets resultat och ställning i övrigt hänvisas till efterföljande resultat- och balansräkningar med tillhörande noter.

2024073000934

NoSö Holding AB

Org.nr. 556954-9651

RESULTATRÄKNING

	Not	Koncernen		Moderbolaget	
		2023-01-01	2022-01-01	2023-01-01	2022-01-01
		2023-12-31	2022-12-31	2023-12-31	2022-12-31
Rörelsens intäkter m.m.					
Nettoomsättning	3	408 420 057	348 145 403	0	0
Aktiverat arbete för egen räkning		13 137	0	0	0
Övriga rörelseintäkter		313 918	384 305	0	0
		<u>408 747 112</u>	<u>348 529 708</u>	<u>0</u>	<u>0</u>
Rörelsens kostnader					
Materialkostnader och underentreprenörer		-312 218 805	-264 511 919	0	0
Övriga externa kostnader	4, 5	-19 961 136	-10 832 601	-355 865	-589 670
Personalkostnader	6	-51 160 602	-44 521 390	0	0
Av- och nedskrivningar av materiella och immateriella anläggningstillgångar		-2 496 270	-1 804 301	0	0
Övriga rörelsekostnader		-64 563	-61 180	0	0
		<u>-385 901 376</u>	<u>-321 731 391</u>	<u>-355 865</u>	<u>-589 670</u>
Rörelseresultat		22 845 736	26 798 317	-355 865	-589 670
Resultat från finansiella poster					
Resultat från andelar i koncernföretag	7	0	0	13 556 600	4 420 000
Resultat från övriga värdepapper och fordringar som är anläggningstillgångar		1 203 358	-1 305 848	1 203 358	-1 305 848
Övriga ränteintäkter och liknande resultatposter		748 077	108 578	154 340	0
Övriga ränteintäkter från koncernföretag		0	0	101 212	69 968
Räntekostnader och liknande resultatposter		-335 849	-138 490	-96	-304
		<u>1 615 586</u>	<u>-1 335 760</u>	<u>15 015 414</u>	<u>3 183 816</u>
Resultat efter finansiella poster		24 461 322	25 462 557	14 659 549	2 594 146
Bokslutsdispositioner					
Erhållna koncernbidrag		0	0	0	519 800
		<u>0</u>	<u>0</u>	<u>0</u>	<u>519 800</u>
Resultat före skatt		24 461 322	25 462 557	14 659 549	3 113 946
Skatt på årets resultat	8	-5 225 740	-5 540 882	-40 830	0
Årets resultat		<u>19 235 582</u>	<u>19 921 675</u>	<u>14 618 719</u>	<u>3 113 946</u>
Hänförligt till:					
Moderföretagets aktieägare		17 079 153	16 114 815		
Innehav utan bestämmande inflytande		2 156 429	3 806 860		

2024073000935

NoSö Holding AB

Org.nr. 556954-9651

BALANSRÄKNING

	Not	Koncernen		Moderbolaget	
		2023-12-31	2022-12-31	2023-12-31	2022-12-31
TILLGÅNGAR					
Anläggningstillgångar					
Immateriella anläggningstillgångar					
Goodwill	9	0	0	0	0
Summa immateriella anläggningstillgångar		0	0	0	0
Materiella anläggningstillgångar					
Byggnader och mark	10	5 515 880	2 406 514	0	0
Maskiner och andra tekniska anläggningar	11	5 259 429	3 039 825	0	0
Inventarier, verktyg och installationer	12	2 015 529	2 122 412	0	0
Summa materiella anläggningstillgångar		12 790 838	7 568 751	0	0
Finansiella anläggningstillgångar					
Andelar i koncernföretag	13	0	0	181 950	165 200
Fordringar hos koncernföretag	14	0	0	6 335 020	3 597 208
Andelar i intresseföretag och gemensamt styrda företag	15	353 000	353 000	0	0
Fordringar hos intresseföretag och gemensamt styrda företag	16	270 124	208 374	0	0
Andra långfristiga värdepappersinnehav	17	4 878 831	4 495 210	4 878 831	4 495 210
Uppskjuten skattefordran	18	56 433	46 322	0	0
Andra långfristiga fordringar	19	10 020 000	9 480 063	10 000 000	9 180 263
Summa finansiella anläggningstillgångar		15 578 388	14 582 969	21 395 801	17 437 881
Summa anläggningstillgångar		28 369 226	22 151 720	21 395 801	17 437 881
Omsättningstillgångar					
Kortfristiga fordringar					
Kundfordringar		35 423 030	55 394 241	0	0
Fordringar hos koncernföretag		0	0	709 435	827 256
Fordringar hos intresseföretag och gemensamt styrda företag		600	600	0	0
Övriga fordringar		1 954 987	5 139 894	26 900	26 780
Upparbetad men ej fakturerad intäkt	20	20 595 509	4 861 834	0	0
Förutbetalda kostnader och upplupna intäkter	20	1 422 013	2 331 568	0	0
Summa kortfristiga fordringar		59 396 139	67 728 137	736 335	854 036
Kassa och bank					
Kassa och bank		57 813 180	58 745 318	15 575 903	14 752 864
Summa kassa och bank		57 813 180	58 745 318	15 575 903	14 752 864
Summa omsättningstillgångar		117 209 319	126 473 455	16 312 238	15 606 900
SUMMA TILLGÅNGAR		145 578 545	148 625 175	37 708 039	33 044 781

2024073000936

NoSö Holding AB

Org.nr. 556954-9651

BALANSRÄKNING

	Not	Koncernen		Moderbolaget	
		2023-12-31	2022-12-31	2023-12-31	2022-12-31
EGET KAPITAL OCH SKULDER					
Eget kapital, koncern					
Aktiekapital		50 000	50 000		
Annat eget kapital inklusive årets resultat		69 858 678	60 939 526		
Eget kapital hänförligt till moderföretagets aktieägare		69 908 678	60 989 526		
Innehav utan bestämmande inflytande		9 759 096	8 309 817		
Summa eget kapital, koncern		79 667 774	69 299 343		
Eget kapital, moderföretag					
Bundet eget kapital					
Aktiekapital	21			50 000	50 000
Summa bundet eget kapital				50 000	50 000
Fritt eget kapital					
Balanserat resultat				22 808 362	27 694 416
Årets resultat				14 618 719	3 113 946
Summa fritt eget kapital				37 427 081	30 808 362
Summa eget kapital, moderföretag				37 477 081	30 858 362
Avsättningar					
Uppskjuten skatteskuld	18	632 420	558 672	0	0
Summa avsättningar		632 420	558 672	0	0
Långfristiga skulder					
Skulder till kreditinstitut	23	3 389 434	2 411 205	0	0
Skulder till intresseföretag och gemensamt styrda företag		143 400	0	0	0
Övriga skulder		300 000	600 000	0	0
Summa långfristiga skulder		3 832 834	3 011 205	0	0
Kortfristiga skulder					
Skulder till kreditinstitut		1 473 217	903 072	0	0
Leverantörsskulder		23 945 772	27 905 037	0	2 125
Skulder till koncernföretag		0	0	14 350	14 350
Skulder till intresseföretag och gemensamt styrda företag		332 000	0	0	0
Aktuell skatteskuld		2 027 062	4 241 383	30 108	0
Övriga skulder		14 661 984	18 863 771	0	2 000 000
Fakturerad men ej upparbetad intäkt	20	6 080 000	14 547 828	0	0
Upplupna kostnader och förutbetalda intäkter	23	12 925 482	9 294 864	186 500	169 944
Summa kortfristiga skulder		61 445 517	75 755 955	230 958	2 186 419
SUMMA EGET KAPITAL OCH SKULDER		145 578 545	148 625 175	37 708 039	33 044 781

NoSö Holding AB

Org.nr: 556954-9651

KASSAFLÖDESANALYS

	Not	Koncernen		Moderbolaget	
		2023-01-01	2022-01-01	2023-01-01	2022-01-01
		2023-12-31	2022-12-31	2023-12-31	2022-12-31
Den löpande verksamheten					
Rörelseresultat	3	22 845 736	26 798 317	-355 865	-589 670
Justeringar för poster som inte ingår i kassaflödet	24	2 427 152	1 251 499	0	0
Erhållen ränta m.m.		748 077	108 570	255 552	69 968
Erlagd ränta		-335 849	-138 490	-96	-304
Betald inkomstskatt		-7 379 085	-2 533 136	-10 722	-12 688
Kassaflöde från den löpande verksamheten					
före förändringar av rörelsekapital		18 306 031	25 486 760	-111 131	-532 694
Kassaflöde från förändringar av rörelsekapital					
Minskning(+)/ökning(-) av kundfordringar		19 971 211	-18 786 600	0	0
Minskning(+)/ökning(-) av fordringar		-11 639 213	2 908 335	117 701	9 742 610
Minskning(-)/ökning(+) av leverantörsskulder		-3 627 265	8 907 516	-2 125	2 125
Minskning(-)/ökning(+) av kortfristiga skulder		-9 038 997	2 019 523	-1 983 444	-1 890 056
Kassaflöde från den löpande verksamheten					
		13 971 767	20 535 534	-1 978 999	7 321 985
Investeringsverksamheten					
Förvärv av byggnader och mark	10	-3 206 200	0	0	0
Förvärv av maskiner och andra tekniska anläggningar	11	-4 038 460	0	0	0
Förvärv av inventarier, verktyg och installationer	12	-572 070	-1 448 305	0	0
Försäljning av inventarier, verktyg och installationer		35 000	436 658	0	0
Förvärv av koncernföretag	13	0	0	-50 150	0
Utdelning från koncernföretag	7	0	0	13 268 000	4 000 000
Försäljning av andelar i koncernföretag	13	0	0	322 000	450 000
Årets lämnade lån till koncernföretag	14	0	0	-3 221 212	-512 540
Årets amorteringar från koncernföretag	14	0	0	483 400	0
Årets lämnade lån till intresseföretag	16	-61 750	-51 625	0	0
Återbetalning av lån från närstående		0	200 000	0	0
Ny utlåning till utomstående	19	0	-300 000	0	0
Återbetalning av lån från utomstående	19	279 800	0	0	0
Kassaflöde från investeringsverksamheten					
		-7 563 680	-1 163 272	10 802 038	3 937 460
Finansieringsverksamheten					
Årets nyemission		-156 600	0	0	0
Koncernbidrag		0	0	0	519 800
Upptagna långfristiga lån		4 325 000	0	0	0
Ändring kortfristiga finansiella skulder		0	-68 604	0	0
Amortering långfristiga lån		-2 776 625	-739 132	0	0
Utbetald utdelning		-8 732 000	-2 000 000	-8 000 000	-2 000 000
Kassaflöde från finansieringsverksamheten					
		-7 340 225	-2 807 736	-8 000 000	-1 480 200
Förändring av likvida medel					
Likvida medel vid årets början		-932 138	16 564 526	823 039	9 779 245
		58 745 318	42 180 792	14 752 864	4 973 619
Likvida medel vid årets slut					
	25	57 813 180	58 745 318	15 575 903	14 752 864

2024073000938

NOTER

Not 1 Redovisnings- och värderingsprinciper

Årsredovisningen är upprättad i enlighet med årsredovisningslagen och BFNAR 2012:1 Årsredovisning och koncernredovisning.

Principerna är oförändrade jämfört med föregående år.

Fordringar

Fordringar har upptagits till de belopp varmed de beräknas inflyta.

Övriga tillgångar, avsättningar och skulder

Övriga tillgångar, avsättningar och skulder har värderats till anskaffningsvärden om inget annat anges nedan.

Intäktsredovisning

Inkomsten redovisas till det verkliga värdet av vad som erhållits eller kommer att erhållas. Företaget redovisar därför inkomsten till nominellt värde (fakturabelopp) om ersättningen erhålls i likvida medel direkt vid leverans. Avdrag görs för lämnade rabatter.

Pågående entreprenadavtal

Uppdrag på löpande räkning

Entreprenadavtal på löpande räkning redovisas som intäkt i takt med att arbetet utförs och material levereras eller förbrukas.

Uppdrag till fast pris

Entreprenadavtal till fastpris redovisas som intäkt i takt med att arbetet utförs, så kallade successiv vinstavräkning. När utfallet av ett uppdrag går att bedöma på ett tillförlitligt sätt redovisas uppdragsinkomsten och hänförliga utgifter enligt färdigställandegraden av aktiviteterna i avtalet på balansdagen. Intäkterna värderas till verkligt värde för ersättning som har erhållits eller kommer att erhållas i förhållande till färdigställandegraden.

När utfallet av ett uppdrag inte går att bedöma på ett tillförlitligt sätt redovisas intäkter bara i den mån uppdragsutgifter har uppkommit och kan återvinnas. Uppdragsutgifter redovisas i den period de uppkommer.

Färdigställandegraden har beräknats som nedlagda uppdragsutgifter per balansdagen i relation till de totalt beräknade uppdragsutgifterna för att fullgöra uppdraget.

När det är sannolikt att de totala uppdragsutgifterna kommer att överstiga den totala uppdragsinkomsten, redovisas den befarade förlusten omgående i resultatet.

Materiella anläggningstillgångar

Materiella anläggningstillgångar redovisas till anskaffningsvärde med avdrag för ackumulerade avskrivningar och eventuella nedskrivningar. Tillgångarna skrivs av linjärt över tillgångarnas bedömda nyttjandeperiod förutom mark som inte skrivs av. Nyttjandeperioden omprövas per varje balansdag. Följande nyttjandeperioder tillämpas:

	Antal år
Byggnader	25-100
Maskiner och andra tekniska anläggningar	5
Inventarier, verktyg och installationer	5

Materiella anläggningstillgångar (byggnader) har delats upp på komponenter när komponenterna är betydande och när komponenterna har väsentligt olika nyttjandeperioder. När en komponent i en anläggningstillgång byts ut, utranteras eventuell kvarvarande del av den gamla komponenten och den nya komponentens anskaffningsvärde aktiveras. Utgifter för löpande reparationer och underhåll redovisas som kostnader.

Leasing

Samtliga leasingavtal kostnadsförs linjärt över leasingperioden.

NOTER*Inkomstskatt*

Aktuell skatt är inkomstskatt för innevarande räkenskapsår som avser årets skattepliktiga resultat och den del av tidigare räkenskapsårs inkomstskatt som ännu inte har redovisats.

Aktuell skatt värderas till det sannolika beloppet enligt de skattesatser och skatteregler som gäller på balansdagen.

Uppskjuten skatt är inkomstskatt för skattepliktigt resultat avseende framtida räkenskapsår till följd av tidigare transaktioner eller händelser.

Uppskjuten skatt beräknas på temporära skillnader. En temporär skillnad finns när det redovisade värdet på en tillgång eller skuld skiljer sig från det skattemässiga värdet. Temporära skillnader beaktas ej i skillnader hänförliga till investeringar i dotterföretag, filialer, intresseföretag eller joint venture om företaget kan styra tidpunkten för återföring av de temporära skillnaderna och det inte är uppenbart att den temporära skillnaden kommer att återföras inom en överskådlig framtid. Skillnader som härrör från den första redovisningen av goodwill eller vid den första redovisningen av en tillgång eller skuld såvida inte den hänförliga transaktionen är ett rörelseförvärv eller påverkar skatt eller redovisat resultat utgör inte heller temporära skillnader.

Uppskjuten skattefordran avseende underskottsavdrag eller andra framtida skattemässiga avdrag redovisas i den omfattning det är sannolikt att avdragen kan avräknas mot framtida skattemässiga överskott.

*Koncernredovisning**Dotterföretag*

Dotterföretag är företag i vilka moderföretaget direkt eller indirekt innehar mer än 50 % av röstetalet eller på annat sätt har ett bestämmande inflytande. Bestämmande inflytande innebär en rätt att utforma ett företags finansiella och operativa strategier i syfte att erhålla ekonomiska fördelar. Redovisningen av rörelseförvärv bygger på enhetssynen. Det innebär att förvärvsanalysen upprättas per den tidpunkt då förvärvaren får bestämmande inflytande. Från och med denna tidpunkt ses förvärvaren och den förvärvade enheten som en redovisningsenhet. Tillämpningen av enhetssynen innebär vidare att alla tillgångar (inklusive goodwill) och skulder samt intäkter och kostnader medräknas i sin helhet även för delägda dotterföretag.

Anskaffningsvärdet för dotterföretag beräknas till summan av verkligt värde vid förvärvstidpunkten för erlagda tillgångar med tillägg av uppkomna och övertagna skulder samt emitterade egetkapitalinstrument, utgifter som är direkt hänförliga till rörelseförvärvet samt eventuell tilläggsköpeskilling. I förvärvsanalysen fastställs det verkliga värdet, med några undantag, vid förvärvstidpunkten av förvärvade identifierbara tillgångar och övertagna skulder samt minoritetsintresse. Minoritetsintresse värderas till verkligt värde vid förvärvstidpunkten. Från och med förvärvstidpunkten inkluderas i koncernredovisningen det förvärvade företagets intäkter och kostnader, identifierbara tillgångar och skulder liksom eventuell uppkommen goodwill eller negativ goodwill.

Intresseföretag

Aktieinnehav i intresseföretag, i vilka koncernen har lägst 20% och högst 50% av rösterna eller på annat sätt har ett betydande inflytande över den driftsmässiga och finansiella styrningen, redovisas enligt kapitalandelsmetoden. Kapitalandelsmetoden innebär att det i koncernen redovisade värdet på aktier i intresseföretag motsvaras av koncernens andel i intresseföretagens egna kapital, eventuella restvärden på koncernmässiga över- och undervärden, inklusive goodwill och negativ goodwill reducerat med eventuella internvinster. I koncernens resultaträkning redovisas som "Andel i intresseföretags resultat" koncernens andel i intresseföretagens resultat efter skatt justerat för eventuella avskrivningar på eller upplösningar av förvärvade över- respektive undervärden, inklusive avskrivning på goodwill/ upplösning av negativ goodwill. Erhållna utdelningar från intresseföretag minskar redovisat värde. Vinstandelar upparbetade efter förvärven av intresseföretagen som ännu inte realiserats genom utdelning, avsätts till kapitalandelsfonden.

Eliminering av transaktioner mellan koncernföretag och intresseföretag

Koncerninterna fordringar och skulder, intäkter och kostnader och realiserade vinster eller förluster som uppkommer vid transaktioner mellan koncernföretag, elimineras i sin helhet. Realiserade vinster som uppkommer vid transaktioner med intresseföretag elimineras i den utsträckning som motsvarar koncernens ägarandel i företaget. Realiserade förluster elimineras på samma sätt som realiserade vinster, men endast i den utsträckning det inte finns någon indikation på något nedskrivningsbehov.

NOTER

2024073000941

Not 2 Uppskattningar och bedömningar

Upprättandet av bokslut och tillämpning av redovisningsprinciper, baseras ofta på ledningens bedömningar, uppskattningar och antaganden som anses vara rimliga vid den tidpunkt då bedömningen görs. Uppskattningar och bedömningar är baserade på historiska erfarenheter och ett antal andra faktorer, som under rådande omständigheter anses vara rimliga. Resultatet av dessa används för att bedöma de redovisade värdena på tillgångar och skulder, som inte annars framgår tydligt från andra källor. Det verkliga utfallet kan avvika från dessa uppskattningar och bedömningar. Uppskattningar och antaganden ses över regelbundet.

Inga väsentliga källor till osäkerhet i uppskattningar och antaganden på balansdagen bedöms kunna innebära en betydande risk för en väsentlig justering av redovisade värden för tillgångar och skulder under nästa räkenskapsår.

UPPLYSNINGAR TILL ENSKILDA POSTER

Not 3 Nettoomsättning

	Koncernen		Moderbolaget	
	2023	2022	2023	2022
<i>Nettoomsättning uppdelad på rörelsegren</i>				
Byggentreprenader	408 420 057	348 145 403	0	0
	408 420 057	348 145 403	0	0

Not 4 Leasingavtal - Operationell leasing leasetagare

	Koncernen		Moderbolaget	
	2023	2022	2023	2022
Under året har företagens leasingavgifter uppgått till	1 200 651	1 013 578	0	0

Not 5 Ersättning till revisorer

	Koncernen		Moderbolaget	
	2023	2022	2023	2022
<i>Grant Thornton Sweden AB</i>				
Revisionsuppdrag	504 000	418 250	115 000	101 250
Revisionsverksamhet utöver revisionsuppdrag	425 300	216 600	0	0
	929 300	634 850	115 000	101 250

Med revisionsuppdrag avses revisors arbete för den lagstadgade revisionen. Övriga tjänster är sådant som inte ingår i revisionsuppdrag, revisionsverksamhet eller skatterådgivning.

NoSö Holding AB

Org.nr. 556954-9651

NOTER

Not 6	Personal	Koncernen		Moderbolaget	
		2023	2022	2023	2022
	<i>Medelantalet anställda</i>				
	Medelantalet anställda bygger på av bolaget betalda närvarotimmar relaterade till en normal arbetstid.				
	Medelantal anställda har varit	74	74	0,00	0,00
	varav kvinnor	4	2	0,00	0,00
	varav män	70	72	0,00	0,00
	<i>Löner, ersättningar m.m.</i>				
	Löner, ersättningar, sociala kostnader och pensionskostnader har utgått med följande belopp:				
	Styrelsen:				
	Löner och ersättningar	4 195 000	3 960 000	0	0
	Pensionskostnader	554 554	513 081	0	0
		4 749 554	4 473 081	0	0
	Övriga anställda:				
	Löner och ersättningar	31 052 435	27 692 951	0	0
	Pensionskostnader	273 913	1 181 466	0	0
		31 326 348	28 874 417	0	0
	Sociala kostnader	12 879 074	10 046 631	0	0
	Summa styrelse och övriga	48 954 976	43 394 129	0	0
	<i>Könsfördelning i styrelse och företagsledning</i>				
	Antal styrelseledamöter	31	25	2	2
	varav kvinnor	0	0	0	0
	varav män	31	25	2	2
Not 7	Resultat från andelar i koncernföretag	Koncernen		Moderbolaget	
		2023	2022	2023	2022
	Utdelning	0	0	13 268 000	4 000 000
	Realisationsresultat	0	0	288 600	420 000
		0	0	13 556 600	4 420 000

2024073000942

NoSö Holding AB

Org.nr. 556954-9651

NOTER

Not 8	Skatt på årets resultat Koncernen	2023	2022
	Aktuell skatt	-5 162 103	-5 639 984
	Uppskjuten skatt	-63 637	99 102
		-5 225 740	-5 540 882
	<i>Avstämning av effektiv skatt</i>		
	Resultat före skatt	24 461 322	25 462 557
	Skattekostnad 20,60% (20,60%)	-5 039 032	-5 245 287
	Skatteeffekt av:		
	Ej avdragsgilla kostnader	-166 626	-458 285
	Ej skattepliktiga intäkter	252 378	86 774
	Skattemässiga justeringar	9	31
	Schablonintäkt periodiseringsfond	-9 898	-2 060
	Tillägg på återförd periodiseringsfond	-8 240	-8 240
	Underskottsavdrag som nyttjas i år	6 077	5 953
	Skatt hänförlig till tidigare år	-3 685	0
	I år uppkomna underskottsavdrag	-256 723	-6 062
	Skattereduktion inventarier	0	76 178
	Förändring uppskjuten skatt	0	10 116
	Summa	-5 225 740	-5 540 882
	Moderbolaget	2023	2022
	Aktuell skatt	-40 830	0
		-40 830	0
	<i>Avstämning av effektiv skatt</i>		
	Resultat före skatt	14 659 549	3 113 946
	Skattekostnad 20,60% (20,60%)	-3 019 867	-641 473
	Skatteeffekt av:		
	Ej avdragsgilla kostnader	-47 091	-269 067
	Ej skattepliktiga intäkter	3 040 552	910 520
	Skattemässiga justeringar	0	20
	Schablonintäkt periodiseringsfond	-3 704	0
	Skatt hänförlig till tidigare år	-10 720	0
	Summa	-40 830	0
Not 9	Goodwill	Koncernen	Moderbolaget
		2023-12-31	2022-12-31
		2023-12-31	2022-12-31
	Ingående anskaffningsvärde	34 000	34 000
	Utgående ackumulerade anskaffningsvärden	34 000	34 000
	Ingående avskrivningar	-34 000	-34 000
	Utgående ackumulerade avskrivningar	-34 000	-34 000
	Utgående redovisat värde	0	0

2024073000943

NoSö Holding AB

Org.nr. 556954-9651

NOTER**Not 10 Byggnader och mark**

	Koncernen		Moderbolaget	
	2023-12-31	2022-12-31	2023-12-31	2022-12-31
Ingående anskaffningsvärde	2 958 990	2 958 990	0	0
Inköp	3 206 200	0	0	0
Utgående ackumulerade anskaffningsvärden	6 165 190	2 958 990	0	0
Ingående avskrivningar	-552 476	-455 641	0	0
Årets avskrivningar	-96 834	-96 835	0	0
Utgående ackumulerade avskrivningar	-649 310	-552 476	0	0
Utgående redovisat värde	5 515 880	2 406 514	0	0
Redovisat värde byggnader	4 944 540	1 835 174	0	0
Redovisat värde mark	571 340	571 340	0	0
	5 515 880	2 406 514	0	0

Not 11 Maskiner och andra tekniska anläggningar

	Koncernen		Moderbolaget	
	2023-12-31	2022-12-31	2023-12-31	2022-12-31
Ingående anskaffningsvärde	6 612 660	6 612 660	0	0
Inköp	4 038 460	0	0	0
Utgående ackumulerade anskaffningsvärden	10 651 120	6 612 660	0	0
Ingående avskrivningar	-3 572 835	-2 250 303	0	0
Årets avskrivningar	-1 818 856	-1 322 532	0	0
Utgående ackumulerade avskrivningar	-5 391 691	-3 572 835	0	0
Utgående redovisat värde	5 259 429	3 039 825	0	0

Not 12 Inventarier, verktyg och installationer

	Koncernen		Moderbolaget	
	2023-12-31	2022-12-31	2023-12-31	2022-12-31
Ingående anskaffningsvärde	2 944 422	1 828 328	0	0
Inköp	572 070	1 448 305	0	0
Försäljningar/utrangeringar	-130 000	-332 211	0	0
Utgående ackumulerade anskaffningsvärden	3 386 492	2 944 422	0	0
Ingående avskrivningar	-822 010	-485 439	0	0
Försäljningar/utrangeringar	31 627	48 363	0	0
Årets avskrivningar	-580 580	-384 934	0	0
Utgående ackumulerade avskrivningar	-1 370 963	-822 010	0	0
Utgående redovisat värde	2 015 529	2 122 412	0	0

2024073000944

NoSö Holding AB

Org.nr: 556954-9651

NOTER**Not 13 Andelar i koncernföretag
Koncernen**

			2023-12-31	2022-12-31
Företag Organisationsnummer Moderbolaget	Säte	Antal/Kap. andel %	Redovisat värde 2023-12-31	Redovisat värde 2022-12-31
Företag Organisationsnummer NoSö Fastigheter AB	Säte	Antal/Kap. andel %	Redovisat värde	Redovisat värde
		500	50 000	50 000
556981-2182 Faradium Bygg AB	Sundsvall	100,00%		
		500	50 000	50 000
556826-2454 SSN Produktutveckling AB	Sundsvall	100,00%		
		33 400	0	33 400
559015-2970 HÅLding Sundsvall AB	Sundsvall	66,80%	16 800	16 800
559311-9109 Sume Holding AB	Sundsvall	66,67%	15 000	15 000
559352-9075 SSN Holding AB	Sundsvall	60,00%	50 150	0
559439-9494	Sundsvall	67,00%		
			<u>181 950</u>	<u>165 200</u>
Ingående anskaffningsvärde			165 200	195 200
Inköp			50 150	0
Försäljningar/utrangeringar			<u>-33 400</u>	<u>-30 000</u>
Utgående ackumulerade anskaffningsvärden			<u>181 950</u>	<u>165 200</u>
Utgående redovisat värde			181 950	165 200

Not 14 Fordringar hos koncernföretag

	Koncernen		Moderbolaget	
	2023-12-31	2022-12-31	2023-12-31	2022-12-31
Ingående anskaffningsvärde	0	0	3 597 208	3 084 668
Tillkommande	0	0	3 221 212	512 540
Avgående	0	0	<u>-483 400</u>	<u>0</u>
Utgående ackumulerade anskaffningsvärden	<u>0</u>	<u>0</u>	<u>6 335 020</u>	<u>3 597 208</u>
Utgående redovisat värde	0	0	6 335 020	3 597 208

**Not 15 Andelar i intresseföretag och
gemensamt styrda företag
Koncernen**

			2023-12-31	2022-12-31
Företag Organisationsnummer Rökländ EXPLO 001 AB	Säte	Antal/Kap. andel %	Redovisat värde	Redovisat värde
559082-1962	Sundsvall	25 000 50,00%	353 000	353 000
			<u>353 000</u>	<u>353 000</u>
Rökländ EXPLO 001 AB Vid årets början			<u>353 000</u>	<u>353 000</u>
Utgående redovisat värde			353 000	353 000

NoSö Holding AB

Org.nr. 556954-9651

NOTER**Not 16 Fordringar hos intresseföretag och gemensamt styrda företag**

	Koncernen		Moderbolaget	
	2023-12-31	2022-12-31	2023-12-31	2022-12-31
Ingående fordringar	208 374	156 749	0	0
Tillkommande	61 750	51 625	0	0
Utgående ackumulerade anskaffningsvärden	270 124	208 374	0	0
Utgående redovisat värde	270 124	208 374	0	0

**Not 17 Andra långfristiga värdepappersinnehav
Koncernen**

	2023-12-31	2022-12-31
Ingående anskaffningsvärde	5 000 000	5 000 000
Utgående ackumulerade anskaffningsvärden	5 000 000	5 000 000
Ingående nedskrivningar	-504 790	-18 679
Återförd nedskrivning	383 621	0
Årets nedskrivningar	0	-486 111
Utgående ackumulerade nedskrivningar	-121 169	-504 790
Utgående redovisat värde	4 878 831	4 495 210

Moderbolaget

	2023-12-31	2022-12-31
Ingående anskaffningsvärde	5 000 000	5 000 000
Utgående ackumulerade anskaffningsvärden	5 000 000	5 000 000
Ingående nedskrivningar	-504 790	-18 679
Återförd nedskrivning	383 621	0
Årets nedskrivningar	0	-486 111
Utgående ackumulerade nedskrivningar	-121 169	-504 790
Utgående redovisat värde	4 878 831	4 495 210

**Not 18 Uppskjuten skatt
Koncernen**

	2023-12-31		
	Temporär skillnad	Uppskjuten skattefordran	Uppskjuten skatteskuld
Byggnader och mark	273 947	56 433	0
Obeskattade reserver	3 070 000	0	632 420
		56 433	632 420

2022-12-31

	Temporär skillnad	Uppskjuten skattefordran	Uppskjuten skatteskuld
Byggnader och mark	224 866	46 322	0
Obeskattade reserver	2 712 000	0	558 672
		46 322	558 672

NoSö Holding AB

Org.nr. 556954-9651

NOTER**Not 19 Andra långfristiga fordringar
Koncernen**

	2023-12-31	2022-12-31
Ingående anskaffningsvärde	10 299 800	10 299 800
Amorteringar	<u>-279 800</u>	<u>0</u>
Utgående ackumulerade anskaffningsvärden	10 020 000	10 299 800
Ingående nedskrivningar	-819 737	0
Återförd nedskrivning	819 737	0
Årets nedskrivningar	<u>0</u>	<u>-819 737</u>
Utgående ackumulerade nedskrivningar	<u>0</u>	<u>-819 737</u>
Utgående redovisat värde	10 020 000	9 480 063

Moderbolaget

	2023-12-31	2022-12-31
Ingående anskaffningsvärde	<u>10 000 000</u>	<u>10 000 000</u>
Utgående ackumulerade anskaffningsvärden	10 000 000	10 000 000
Ingående nedskrivningar	-819 737	0
Återförd nedskrivning	819 737	0
Årets nedskrivningar	<u>0</u>	<u>-819 737</u>
Utgående ackumulerade nedskrivningar	<u>0</u>	<u>-819 737</u>
Utgående redovisat värde	10 000 000	9 180 263

**Not 20 Förutbetalda kostnader och
upplupna intäkter**

	Koncernen		Moderbolaget	
	2023-12-31	2022-12-31	2023-12-31	2022-12-31
Förutbetald hyra	37 164	48 879	0	0
Förutbetald leasingavgift	390 168	523 003	0	0
Förutbetald försäkring	300 475	197 361	0	0
Övriga interimfordringar	694 206	1 562 325	0	0
	<u>1 422 013</u>	<u>2 331 568</u>	<u>0</u>	<u>0</u>

Not 21 Upplysningar om aktiekapital

	Antal aktier	Kvotvärde per aktie
Antal/värde vid årets ingång	500	100,00
Antal/värde vid årets utgång	500	100,00

Not 22 Långfristiga skulder

	Koncernen		Moderbolaget	
	2023-12-31	2022-12-31	2023-12-31	2022-12-31
Skulder till kreditinstitut	3 389 434	2 411 205	0	0
Amortering efter 5 år	2 443 208	261 386	0	0
Övriga långfristiga skulder	300 000	600 000	0	0
Skulder till intresseföretag	143 400	0	0	0
Summa amortering efter 5 år	2 443 208	261 386	0	0

NoSö Holding AB

Org.nr. 556954-9651

NOTER

Not 23	Upplupna kostnader och förutbetalda intäkter	Koncernen		Moderbolaget	
		2023-12-31	2022-12-31	2023-12-31	2022-12-31
	Upplupna personalkostnader	7 954 835	7 936 321	0	0
	Övriga upplupna kostnader	4 970 647	1 358 543	186 500	169 944
		<u>12 925 482</u>	<u>9 294 864</u>	<u>186 500</u>	<u>169 944</u>
Not 24	Justering för poster som inte ingår i kassaflödet	Koncernen		Moderbolaget	
		2023-12-31	2022-12-31	2023-12-31	2022-12-31
	Avskrivningar	2 496 270	1 804 301	0	0
	Vinst vid försäljning av materiella och immateriella anläggningstillgångar	0	-109 310	0	0
	Förlust vid försäljning av materiella och immateriella anläggningstillgångar	63 373	0	0	0
	Avsättningar	0	-300 000	0	0
	Övriga poster	-132 490	-143 392	0	0
		<u>2 427 153</u>	<u>1 251 599</u>	<u>0</u>	<u>0</u>
Not 25	Likvida medel	Koncernen		Moderbolaget	
		2023-12-31	2022-12-31	2023-12-31	2022-12-31
	Kassa och bank	<u>57 813 180</u>	<u>58 745 318</u>	<u>15 575 903</u>	<u>14 752 864</u>
		57 813 180	58 745 318	15 575 903	14 752 864
Not 26	Disposition av vinst eller förlust	Förslag till disposition av bolagets vinst			
		Till årsstämmans förfogande står			
	balanserad vinst	22 808 362			
	årets vinst	<u>14 618 719</u>			
		37 427 081			
	Styrelsen föreslår att till aktieägarna utdelas i ny räkning överföres	10 000 000			
		<u>27 427 081</u>			
		37 427 081			

2024073000948

NoSö Holding AB

Org.nr. 556954-9651

NOTER**Not 27 Ställda säkerheter**

	Koncernen		Moderbolaget	
	2023-12-31	2022-12-31	2023-12-31	2022-12-31
Fastighetsinteckningar	1 900 000	1 900 000	0	0
Företagsinteckningar	2 250 000	2 250 000	0	0
Maskiner/inventarier belastade med äganderättsförbehåll	5 020 732	3 402 997	0	0
Summa ställda säkerheter	9 170 732	7 552 997	0	0

Skulder för vilka säkerheter ställts

Fastighetsinteckningar	1 900 000	1 900 000	0	0
Maskiner/inventarier belastade med äganderättsförbehåll	5 020 732	3 402 997	0	0

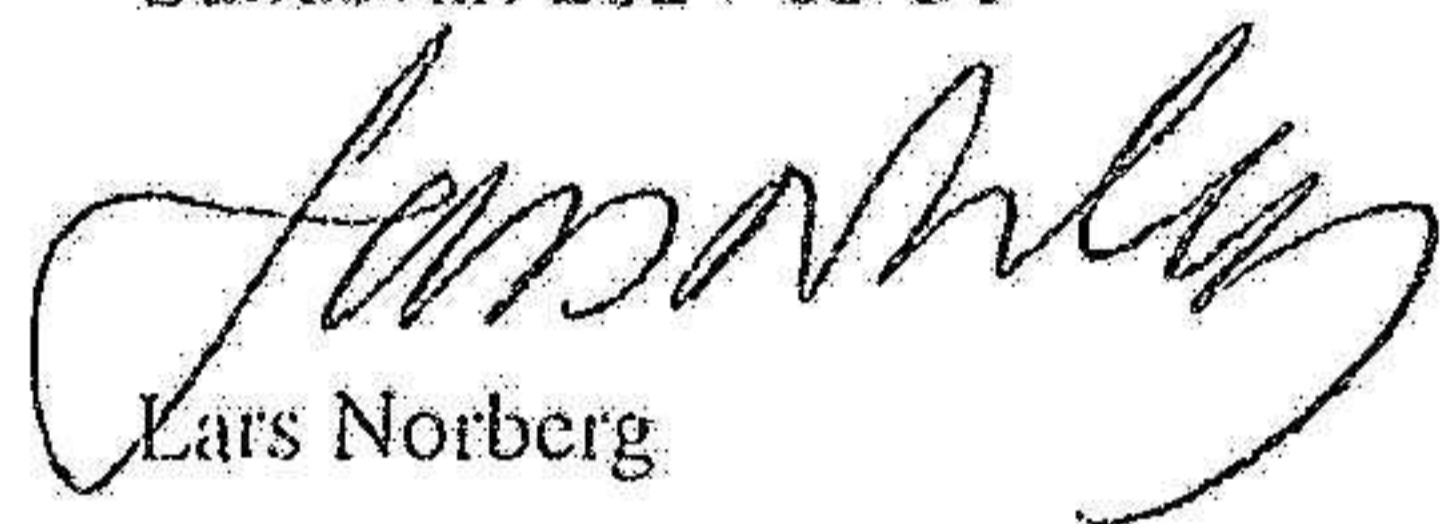
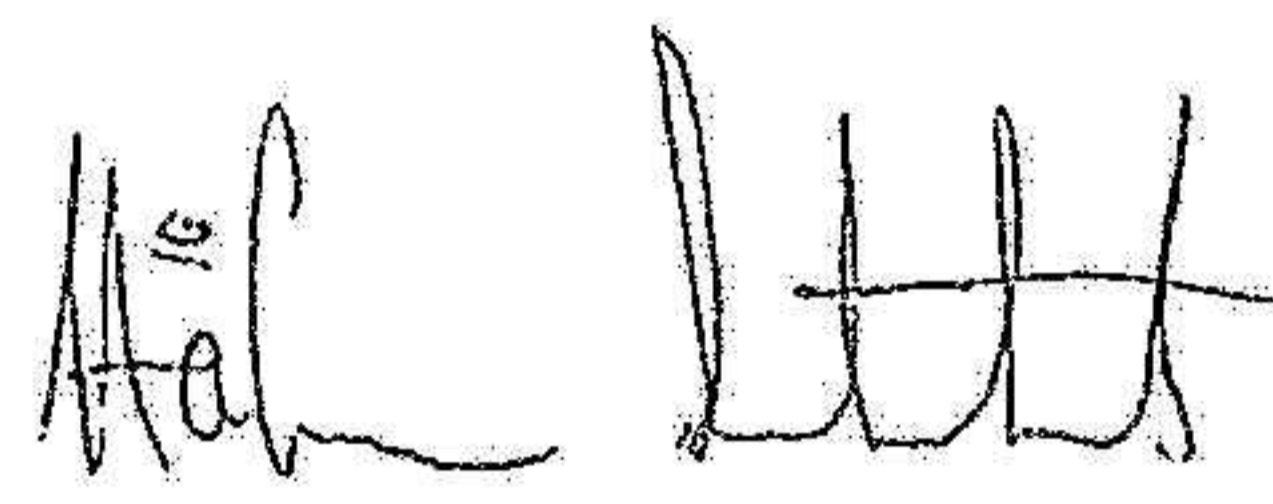
Not 28 Eventualförpliktelser

Enligt styrelsens bedömning föreligger inga eventualförpliktelser.

Not 29 Definition av nyckeltal**Soliditet**

Justerat eget kapital i procent av balansomslutning

Sundsvall 2024-05-31


Lars Norberg
Håkan Söderlind

Min revisionsberättelse har lämnats den 31 maj 2024.


Anders Felländer
Auktoriserad revisor

REVISIONSBERÄTTELSE

Till bolagsstämman i NoSö Holding AB
Org.nr. 556954-9651

Rapport om årsredovisningen och koncernredovisningen Uttalanden

Jag har utfört en revision av årsredovisningen och koncernredovisningen för NoSö Holding AB för år 2023.
Enligt min uppfattning har årsredovisningen och koncernredovisningen upprättats i enlighet med årsredovisningslagen och ger en i alla väsentliga avseenden rättvisande bild av moderbolagets och koncernens finansiella ställning per den 31 december 2023 och av dessas finansiella resultat för året enligt årsredovisningslagen. Förvaltningsberättelsen är förenlig med årsredovisningens och koncernredovisningens övriga delar.
Jag tillstyrker därför att bolagsstämman fastställer resultaträkningen och balansräkningen för moderbolaget och för koncernen.

Grund för uttalanden

Jag har utfört revisionen enligt International Standards on Auditing (ISA) och god revisionsssed i Sverige. Mitt ansvar enligt dessa standarder beskrivs närmare i avsnittet "Revisorns ansvar". Jag är oberoende i förhållande till moderbolaget och koncernen enligt god revisorssed i Sverige och har i övrigt fullgjort mitt yrkesetiska ansvar enligt dessa krav.
Jag anser att de revisionsbevis jag har inhämtat är tillräckliga och ändamålsenliga som grund för mina uttalanden.

Övriga upplysningar

Revisionen av årsredovisningen och koncernredovisningen för år 2022 har utförts av en annan revisor vars uppdrag upphörde i förtid och som lämnat en revisionsberättelse daterad 22 maj 2023 med omodifierade uttalanden i Rapport om årsredovisningen och koncernredovisningen.
Följande handlingar fogas till revisionsberättelsen:

- Kopia av tidigare revisors anmälan enligt 9 kap. 23 § aktiebolagslagen.
- Kopia av underrättelser enligt 9 kap. 23 a § aktiebolagslagen.

Styrelsens ansvar

Det är styrelsen som har ansvaret för att årsredovisningen och koncernredovisningen upprättas och att de ger en rättvisande bild enligt årsredovisningslagen. Styrelsen ansvarar även för den interna kontroll som den bedömer är nödvändig för att upprätta en årsredovisning och koncernredovisning som inte innehåller några väsentliga felaktigheter vare sig dessa beror på oegentligheter eller misstag.
Vid upprättandet av årsredovisningen och koncernredovisningen ansvarar styrelsen för bedömningen av bolagets och koncernens förmåga att fortsätta verksamheten. Den upplyser när så är tillämpligt, om förhållanden som kan påverka förmågan att fortsätta verksamheten och att använda antagandet om fortsatt drift. Antagandet om fortsatt drift tillämpas dock inte om styrelsen avser att likvidera bolaget, upphöra med verksamheten eller inte har något realistiskt alternativ till att göra något av detta.

Revisorns ansvar

Mina mål är att uppnå en rimlig grad av säkerhet om huruvida årsredovisningen och koncernredovisningen som helhet inte innehåller några väsentliga felaktigheter, vare sig dessa beror på oegentligheter eller misstag, och att lämna en revisionsberättelse som innehåller mina uttalanden. Rimlig säkerhet är en hög grad av säkerhet, men är ingen garanti för att en revision som utförs enligt ISA och god revisionsssed i Sverige alltid kommer att upptäcka en väsentlig felaktighet om en sådan finns. Felaktigheter kan uppstå på grund av oegentligheter eller misstag och anses vara väsentliga om de enskilt eller tillsammans rimligen kan förväntas påverka de ekonomiska beslut som användare fattar med grund i årsredovisningen och koncernredovisningen.

En ytterligare beskrivning av mitt ansvar för revisionen av årsredovisningen och koncernredovisningen finns på Revisorsinspektionens webbplats: www.revisorsinspektionen.se/revisorsansvar. Denna beskrivning är en del av revisionsberättelsen.

Rapport om andra krav enligt lagar och andra författningar Uttalanden

Utöver min revision av årsredovisningen och koncernredovisningen har jag även utfört en revision av styrelsens förvaltning för NoSö Holding AB för år 2023 samt av förslaget till dispositioner beträffande bolagets vinst eller förlust.
Jag tillstyrker att bolagsstämman disponerar vinsten enligt förslaget i förvaltningsberättelsen och beviljar styrelsens ledamöter ansvarsfrihet för räkenskapsåret.

Grund för uttalanden

Jag har utfört revisionen enligt god revisionsssed i Sverige. Mitt ansvar enligt denna beskrivs närmare i avsnittet "Revisorns ansvar". Jag är oberoende i förhållande till moderbolaget och koncernen enligt god revisorssed i Sverige och har i övrigt fullgjort mitt yrkesetiska ansvar enligt dessa krav.
Jag anser att de revisionsbevis jag har inhämtat är tillräckliga och ändamålsenliga som grund för mina uttalanden.

Styrelsens ansvar


Det är styrelsen som har ansvaret för förslaget till dispositioner beträffande bolagets vinst eller förlust. Vid förslag till utdelning innefattar detta bland annat en bedömning av om utdelningen är försvarlig med hänsyn till de krav som bolagets och koncernens verksamhetsart, omfattning och risker ställer på storleken av bolagets och koncernens egna kapital, konsolideringsbehov, likviditet och ställning i övrigt.
Styrelsen ansvarar för bolagets organisation och förvaltningen av bolagets angelägenheter. Detta innefattar bland annat att förlöpande bedöma bolagets och koncernens ekonomiska situation och att tillse att bolagets organisation är utformad så att bokföringen, medelsförvaltningen och bolagets ekonomiska angelägenheter i övrigt kontrolleras på ett betryggande sätt.

Revisorns ansvar

Mitt mål beträffande revisionen av förvaltningen, och därmed mitt uttalande om ansvarsfrihet, är att inhämta revisionsbevis för att med en rimlig grad av säkerhet kunna bedöma om någon styrelseledamot i något väsentligt avseende:
• företagit någon åtgärd eller gjort sig skyldig till någon försummelse som kan föranleda ersättningsskyldighet mot bolaget, eller
• på något annat sätt handlat i strid med aktiebolagslagen, årsredovisningslagen eller bolagsordningen.
Mitt mål beträffande revisionen av förslaget till dispositioner av bolagets vinst eller förlust, och därmed mitt uttalande om detta, är att med rimlig grad av säkerhet bedöma om förslaget är förenligt med aktiebolagslagen.
Rimlig säkerhet är en hög grad av säkerhet, men ingen garanti för att en revision som utförs enligt god revisionsssed i Sverige alltid kommer att upptäcka åtgärder eller försummelser som kan föranleda ersättningsskyldighet mot bolaget, eller att ett förslag till dispositioner av bolagets vinst eller förlust inte är förenligt med aktiebolagslagen.

En ytterligare beskrivning av mitt ansvar för revisionen av förvaltningen finns på Revisorsinspektionens webbplats: www.revisorsinspektionen.se/revisorsansvar. Denna beskrivning är en del av revisionsberättelsen.

Sundsvall den 31 maj 2024


Anders Felländer
Auktoriserad revisor