

## Årsredovisning för räkenskapsåret 2024-01-01 – 2024-12-31

Styrelsen avger följande årsredovisning.

Innehåll	Sida
- förvaltningsberättelse	2
- resultaträkning	3
- balansräkning	4
- noter	5

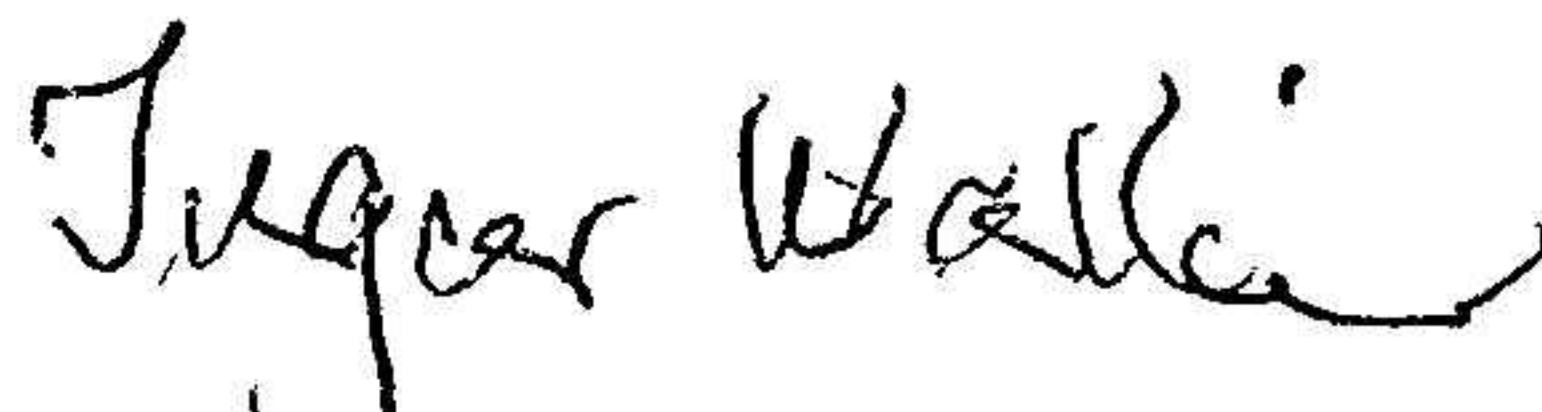
Om inte annat särskilt anges, redovisas alla belopp i hela kronor.

### Fastställelseintyg

Undertecknad styrelseledamot i Gårdsmejeriet Sanda AB intygar, dels att denna kopia av årsredovisningen stämmer överens med originalet dels att resultaträkningen och balansräkningen har fastställts på årsstämman den 3 juni 2025.

Årsstämman beslutade att godkänna styrelsens förslag till hur vinsten skall fördelas.

Vendelsö 9 juni 2025.



Inger Wallin, styrelseordförande

## Förvaltningsberättelse

### Allmänt om verksamheten

Bolagets andra verksamhetsår.

Bolaget bedriver tillverkning och försäljning av mejeriprodukter samt annan därmed förenlig verksamhet.

Bolaget har sitt säte i Österhaninge i Haninge kommun, Stockholms län.

### Väsentliga händelser under räkenskapsåret

#### Flerårsöversikt

tkr	2024	2022/23
Nettoomsättning	3 480	3 087
Resultat efter finansiella poster	40	60
Soliditet, %	64	79

#### Förändringar i eget kapital

	Aktiekapital	Balanserat resultat	Årets resultat	Totalt eget kapital
Ingående aktiekapital	25 000		60 254	85 254
Disposition av resultatet		60 254	-60 254	
Årets resultat			40 670	40 670

<b>Utgående balans</b>	<b>25 000</b>	<b>60254</b>	<b>40 670</b>	<b>125 924</b>
Årets resultat				

#### Resultatdisposition

Balanserat resultat	60 254
Årets resultat	40 670
<b>Totalt</b>	<b>100 924</b>

Styrelsen föreslår att vinstmedlen disponeras enligt följande balanseras i ny räkning

<b>Totalt</b>	<b>100 924</b>
---------------	----------------

<b>RESULTATRÄKNING</b>	<b>NOT</b>	<b>2024-01-01</b> <b>2024-12-31</b>	<b>2022-10-06</b> <b>2023-12-31</b>
<b>Rörelseintäkter, lagförändringar m.m.</b>			
Nettoomsättning		3 480 391	3 087 160
Övriga rörelseintäkter		125 484	96 268
<b>Summa rörelseintäkter, lagerförändringar m.m.</b>		<b>3 605 875</b>	<b>3 183 428</b>
<b>Rörelsekostnader</b>			
Råvaror och förnödenheter		-816 878	-686 694
Övriga externa kostnader		-801 281	-723 458
Personalkostnader	2	-1 807 960	-1 510 380
Av- och nedskrivningar av materiella och immateriella anläggningstillgångar		-105 553	-150 790
Övriga rörelsekostnader		0	0
<b>Summa rörelsekostnader</b>		<b>-3 531 672</b>	<b>-3 071 322</b>
<b>Rörelseresultat</b>		<b>74 203</b>	<b>112 106</b>
<b>Finansiella poster</b>			
Resultat från övriga finansiella anläggningstillgångar		0	0
Övriga ränteintäkter och liknande resultatposter		4 292	4 260
Räntekostnader och liknande resultatposter		-8 097	-14 464
<b>Summa finansiella poster</b>		<b>-3 805</b>	<b>-10 204</b>
<b>Resultat efter finansiella poster</b>		<b>70 398</b>	<b>101 902</b>
<b>Bokslutsdispositioner</b>			
Förändring av periodiseringsfonder		-18 374	-25 741
<b>Summa bokslutsdispositioner</b>			
<b>Resultat före skatt</b>		<b>52 024</b>	<b>76 161</b>
Skatt på årets resultat		-11 354	-15 907
<b>Årets resultat</b>		<b>40 670</b>	<b>60 254</b>

BALANSRÄKNING	NOT	2024-12-31	2023-12-31
<b>TILLGÅNGAR</b>	1		
<b>Anläggningstillgångar</b>			
Inventarier	3	246 290	351 843
Summa Anläggningstillgångar		246 290	351 843
<b>Omsättningstillgångar</b>			
<i>Varulager m m</i>			
Varulager		151 466	167 198
<i>Kortfristiga fordringar</i>			
Kundfordringar		110 339	154 215
Förutbetalda kostnader och upplupna intäkter		42 688	19 280
		<u>304 493</u>	<u>340 693</u>
<i>Kassa och bank</i>		481 656	375 838
		<u>786 149</u>	<u>716 531</u>
<b>Summa omsättningstillgångar</b>		<b>786 149</b>	<b>716 531</b>
<b>SUMMA TILLGÅNGAR</b>		<b>1 032 439</b>	<b>1 068 374</b>
<b>EGET KAPITAL OCH SKULDER</b>			
<b>Eget kapital</b>			
<b>Bundet kapital</b>			
Aktiekapital		25 000	25 000
<b>Fritt eget kapital</b>			
Balanserat kapital		60 254	0
Årets resultat		40 670	60 254
		<b>125 924</b>	<b>85 254</b>
<b>Obeskattade reserver</b>			
Periodiseringsfonder		44 115	25 741
<b>Summa obeskattade reserver</b>		<b>44 115</b>	<b>25 741</b>
<b>Långfristiga skulder</b>			
Övriga skulder		352 724	542 724
<b>Summa långfristiga skulder</b>		<b>352 724</b>	<b>542 724</b>
<i>Kortfristiga skulder</i>			
Leverantörsskulder		121 606	100 509
Skatteskulder		27 261	15 907
Övriga kortfristiga skulder		81 710	36 462
Upplupna kostnader och förutbetalda intäkter		279 099	261 777
		<u>509 676</u>	<u>414 655</u>
<b>SUMMA EGET KAPITAL OCH SKULDER</b>		<b>1 032 439</b>	<b>1 068 374</b>

**TILLÄGGSUPPLYSNINGAR (Noter)**

**Not 1 Redovisnings-och värderingsprinciper**

Årsredovisningen har upprättats enligt bokföringslagen och årsredovisningslagen och Bokföringsnämndens allmänna råd BFAR2016:10 Årsredovisning i mindre företag. Inga jämförelsetal förekommer då det är bolagets första verksamhetsår.

**Nyckeltalsdefinitioner**

**Soliditet**

Eget kapital i förhållande till balansomslutningen

**Materiella anläggningstillgångar**

Materiella anläggningstillgångar redovisas till anskaffningsvärde med avdrag för avskrivningar. Avskrivning sker systematiskt över den bedömda nyttjandeperioden. Härmed tillämpas avskrivningstid med 5 år.

Upplysningar till resultaträkningen

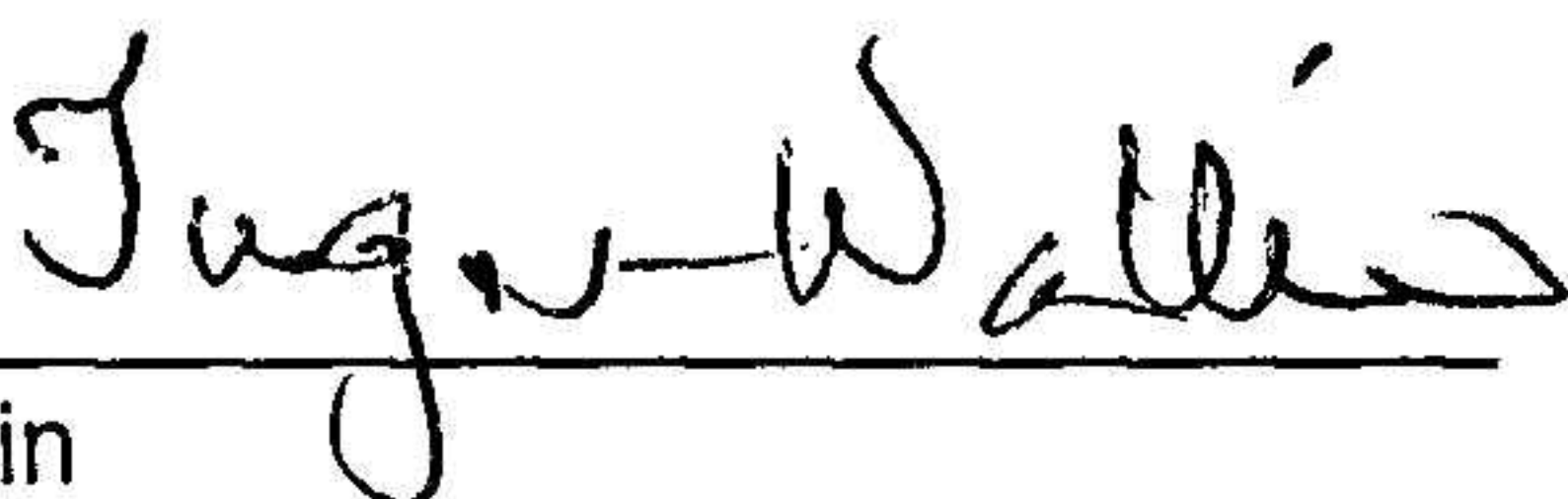
**Not 2 Medelantalet anställda**


	2024	2023
Medelantalet anställda	4	3
<b>Summa</b>	<b>4</b>	<b>3</b>

Upplysningar till balansräkningen


Not 3 Inventarier	2024,	2023,
Ingående anskaffningsvärde	502 633	0
Årets investeringar	0	502 633
Utgående ackumulerade anskaffningsvärden	502 633	502 633
Ingående avskrivningar	150 790	0
Årets avskrivningar	105 553	150 790
Utgående ackumulerade avskrivningar	256 343	150 790
<b>Bokfört värde</b>	<b>246 290</b>	<b>351 843</b>

Vendelsö 2025-03-27

  
Inger Wallin

  
Bengt Carlsson

  
Tove Peretz

  
Ben Peretz