

Årsredovisning

för räkenskapsåret 2024-07-01 - 2025-06-30

Styrelsen och verkställande direktören för HarperCollins Nordic AB avger härmed följande årsredovisning.

Innehåll	Sida
Förvaltningsberättelse	2 - 3
Resultaträkning	4
Balansräkning	5 - 6
Rapport över förändringar i eget kapital	7
Kassaflödesanalys	8
Noter	9 - 16
Underskrifter	17

Styrelsens säte: Stockholm

Företagets redovisningsvaluta: Svenska kronor (SEK).


Alla belopp redovisas, om inte annat anges, i kronor (kr).

Fastställighetsintyg

Undertecknad styrelseledamot i HarperCollins Nordics AB intygar att resultaträkningen och balansräkningen i årsredovisningen har fastställts på årsstämman den 19/12 2025. Årsstämman beslutade att godkänna styrelsens förslag till hur förlusten ska disponeras.

Jag intygar också att innehållet i årsredovisningen och revisionsberättelsen stämmer överens med originalen.

Stockholm den 22/12 2025


REBECCA LÖFFLER

Årsredovisning

HarperCollins Nordic AB

Org.nr. 556437-8007

Räkenskapsår 2024-07-01 - 2025-06-30



Arsredovisning

för räkenskapsåret 2024-07-01 - 2025-06-30

Styrelsen och verkställande direktören för HarperCollins Nordic AB avger härmed följande årsredovisning.

Innehåll	Sida
Förvaltningsberättelse	2 - 3
Resultaträkning	4
Balansräkning	5 - 6
Rapport över förändringar i eget kapital	7
Kassaflödesanalys	8
Noter	9 - 16
Underskrifter	17

Styrelsens säte: Stockholm

Företagets redovisningsvaluta: Svenska kronor (SEK).

Alla belopp redovisas, om inte annat anges, i kronor (kr).

Förvaltningsberättelse

Information om verksamheten

HarperCollins Nordic AB (tidigare Förlaget Harlequin AB) startade sin verksamhet i Norden 1979 med utgivning i Sverige, Norge och Finland. År 1999 adderades Danmark. I augusti 2015 trädde HarperCollins Publishers in som ägare av förlaget Harlequin som då bytte namn till HarperCollins Nordic AB. Företagets verksamhet består i att publicera och sälja böcker genom detaljhandel, bokklubbar, hemsida, bokhandel, e-handel samt digitala återförsäljare i de fyra nordiska länderna.

Utgivning

Förlagets produktportfölj är fokuserad på bred, kommersiell litteratur av både lokala och översatta författare inom de flesta genrer, samt under det välkända varumärket Harlequin.

Väsentliga händelser under räkenskapsåret

Företagets VD beslutade sig för att avgå och rekrytering av ny VD pågick under senare delen av verksamhetsåret.

Väsentliga händelser efter räkenskapsårets slut

Ny VD tillträdde 3 september 2025.

Förväntad framtida utveckling samt risker och osäkerhetsfaktorer

Digitala format har etablerat sig som en betydande del av branschens och verksamhetens försäljning. Detta i kombination med ökade kostnader utmanar marginalerna inom hela bokbranschen. Den fortsatt snabba utvecklingen inom AI bidrar till viss oro men förväntas också öppna upp för möjligheter genom effektivisering och därmed lägre kostnadsmassa.

Forskning och utveckling

Det sker en kontinuerlig utveckling av såväl produktportföljen samt av företagets olika stödsystem med effektivitet, kontroll och lönsamhet i fokus. Utöver detta ingår vi i News Corp Global Environmental Initiative som ligger i linje med Parisavtalet.

Ägarförhållanden

Bolaget är ett helägt dotterbolag till Harlequin Enterprises II B.V./S.A R.L. News Corporation, United States of America, äger Harlequin Enterprises II B.V./S.A R.L., Luxembourg. News Corporation är en mediakoncern bestående av dagstidningar, tabloider, reklamfinansierade tidningar, tv, utbildning, digitala affärsenheter samt böcker.

Flerårsöversikt	2024/2025 (12 mån)	2023/2024 (12 mån)	2022/2023 (12 mån)	2021/2022 (12 mån)
Nettoomsättning (tkr)	86 364	103 622	119 209	132 122
Resultat efter finansiella poster (tkr)	-9 259	-8 907	-17 845	-5 535
Rörelsemarginal (%)	-10,7%	-8,6%	-15,0%	-4,2%
Avkastning på totalt kapital (%)	-36,7%	-24,3%	-39,4%	-8,3%
Balansomslutning (tkr)	25 233	36 612	45 260	66 401
Soliditet (%)	15,0%	35,7%	4,3%	29,8%
Antal anställda	23	25	31	32

Förvaltningsberättelse

Information om verksamheten

HarperCollins Nordic AB (tidigare Förlaget Harlequin AB) startade sin verksamhet i Norden 1979 med utgivning i Sverige, Norge och Finland. År 1999 adderades Danmark. I augusti 2015 trädde HarperCollins Publishers in som ägare av förlaget Harlequin som då bytte namn till HarperCollins Nordic AB. Företagets verksamhet består i att publicera och sälja böcker genom detaljhandel, bokklubbar, hemsida, bokhandel, e-handel samt digitala återförsäljare i de fyra nordiska länderna.

Utgivning

Förlagets produktportfölj är fokuserad på bred, kommersiell litteratur av både lokala och översatta författare inom de flesta genrer, samt under det välkända varumärket Harlequin.

Väsentliga händelser under räkenskapsåret

Företagets VD beslutade sig för att avgå och rekrytering av ny VD pågick under senare delen av verksamhetsåret.

Väsentliga händelser efter räkenskapsårets slut

Ny VD tillträdde 3 september 2025.

Förväntad framtida utveckling samt risker och osäkerhetsfaktorer

Digitala format har etablerat sig som en betydande del av branschens och verksamhetens försäljning. Detta i kombination med ökade kostnader utmanar marginalerna inom hela bokbranschen. Den fortsatt snabba utvecklingen inom AI bidrar till viss oro men förväntas också öppna upp för möjligheter genom effektivisering och därmed lägre kostnadsmassa.

Forskning och utveckling

Det sker en kontinuerlig utveckling av såväl produktportföljen samt av företagets olika stödsystem med effektivitet, kontroll och lönsamhet i fokus. Utöver detta ingår vi i News Corp Global Environmental Initiative som ligger i linje med Parisavtalet.

Ägarförhållanden

Bolaget är ett helägt dotterbolag till Harlequin Enterprises II B.V./S.A R.L. News Corporation, United States of America, äger Harlequin Enterprises II B.V./S.A R.L., Luxembourg. News Corporation är en mediakoncern bestående av dagstidningar, tabloider, reklamfinansierade tidningar, tv, utbildning, digitala affärsenheter samt böcker.

Flerårsöversikt	2024/2025 (12 mån)	2023/2024 (12 mån)	2022/2023 (12 mån)	2021/2022 (12 mån)
Nettoomsättning (tkr)	86 364	103 622	119 209	132 122
Resultat efter finansiella poster (tkr)	-9 259	-8 907	-17 845	-5 535
Rörelsemarginal (%)	-10,7%	-8,6%	-15,0%	-4,2%
Avkastning på totalt kapital (%)	-36,7%	-24,3%	-39,4%	-8,3%
Balansomslutning (tkr)	25 233	36 612	45 260	66 401
Soliditet (%)	15,0%	35,7%	4,3%	29,8%
Antal anställda	23	25	31	32

2025122908870

Förslag till vinstdisposition (Kronor)

Styrelsen föreslår att till förfogande stående vinstmedel

Balanserat resultat	12 813 790
Årets resultat	-9 258 547
	3 555 243
disponeras så att	
i ny räkning överföres	3 555 243
	3 555 243



Resultaträkning

	Not	2024-07-01 -2025-06-30	2023-07-01 -2024-06-30
Nettoomsättning	1	86 363 905	103 621 669
Kostnad för sålda varor		-54 363 020	-68 995 388
Bruttovinst	5	32 000 885	34 626 281
Försäljningskostnader		-5 287 478	-6 518 419
Administrationskostnader		-35 689 174	-37 835 626
Valutakursdifferenser		-329 628	758 590
Rörelseresultat	2,3,4,6	-9 305 395	-8 969 174
<i>Resultat från finansiella investeringar</i>			
Övriga ränteintäkter och liknande resultatposter		46 848	62 496
Räntekostnader och liknande resultatposter		0	0
		46 848	62 496
Resultat efter finansiella poster		-9 258 547	-8 906 679
Bokslutsdispositioner		0	0
Resultat före skatt		-9 258 547	-8 906 679
Skatt på årets resultat	7	0	0
Årets resultat		-9 258 547	-8 906 679

2025122908871

Balansräkning	Not	2025-06-30	2024-06-30
TILLGÅNGAR			
Anläggningstillgångar			
<i>Immateriella anläggningstillgångar</i>			
Balanserade utgifter för forsknings- och utvecklingsarbeten och liknande arbeten	8	0	0
		0	0
<i>Materiella anläggningstillgångar</i>			
Inventarier, verktyg och installationer	9	222 705	399 127
		222 705	399 127
<i>Finansiella anläggningstillgångar</i>			
Uppskjuten skattefordran	7	0	0
		0	0
Summa anläggningstillgångar		222 705	399 127
Omsättningstillgångar			
<i>Varulager m.m.</i>			
Varor under tillverkning		2 279 508	3 240 223
Färdiga varor och handelsvaror		2 077 514	2 350 134
		4 357 022	5 590 356
<i>Kortfristiga fordringar</i>			
Kundfordringar		392 486	1 542 450
Aktuella skattefordringar		863 493	704 903
Förutbetalda kostnader och upplupna intäkter	10	8 499 928	7 929 410
		9 755 907	10 176 763
<i>Kassa och bank</i>	11	10 897 769	20 445 955
Summa omsättningstillgångar		25 010 698	36 213 074
SUMMA TILLGÅNGAR		25 233 403	36 612 200

Balansräkning

	Not	2025-06-30	2024-06-30
EGET KAPITAL OCH SKULDER			
<i>Eget kapital</i>			
<i>Bundet eget kapital</i>			
Aktiekapital 2000 aktier	12	200 000	200 000
Reservfond		40 000	40 000
		240 000	240 000
<i>Fritt eget kapital</i>			
Balanserat resultat		12 813 790	21 720 469
Årets resultat		-9 258 547	-8 906 679
		3 555 243	12 813 790
		3 795 243	13 053 790
<i>Kortfristiga skulder</i>			
Leverantörsskulder		2 517 120	3 242 699
Skulder till koncernföretag		7 013 415	8 613 313
Övriga skulder		6 292 747	5 833 137
Upplupna kostnader och förutbetalda intäkter	13	5 614 878	5 869 260
		21 438 160	23 558 410
SUMMA EGET KAPITAL OCH SKULDER		25 233 403	36 612 200

2025122908872

Rapport över förändringar i eget kapital

	Aktie- kapital	Reservfond	Balanserat resultat	Årets resultat
Ingående balans 2024-07-01	200 000	40 000	21 720 469	-8 906 679
Resultat föreg. år	0	0	-8 906 679	8 906 679
Lämnad utdelning	0	0	0	0
Årets resultat	0	0	0	-9 258 547
Utgående balans 2025-06-30	200 000	40 000	12 813 790	-9 258 547

Kassaflödesanalys

	Not	2024-07-01 -2025-06-30	2024-07-01 -2025-06-30
Den löpande verksamheten			
Rörelseresultat		-9 305 395	-8 969 174
Justeringar för poster som inte ingår i kassaflödet			
Avskrivningar och nedskrivningar	6	190 006	433 624
		-9 115 389	-8 535 550
Erhållen ränta		46 848	62 496
Betald inkomstskatt		-158 590	3 431
Kassaflöde från den löpande verksamheten före förändringar av rörelsekapital		-9 227 131	-8 469 624
<i>Förändringar i rörelsekapital</i>			
Förändring av varulager		1 233 334	4 776 260
Förändring av rörelsefordringar		579 446	6 532 818
Förändring av rörelseskulder		-2 120 250	-19 741 103
Kassaflöde från den löpande verksamheten		-9 534 601	-16 901 648
<i>Investeringsverksamheten</i>			
Förvärv av materiella anläggningstillgångar	9	-13 585	-221 358
Kassaflöde från investeringsverksamheten		-13 585	-221 358
<i>Finansieringsverksamheten</i>			
Erhållet aktieägartillskott		0	20 000 000
Kassaflöde från finansieringsverksamheten		0	20 000 000
Årets kassaflöde		-9 548 186	2 876 994
Likvida medel vid årets början		20 445 955	17 568 961
Likvida medel vid årets slut		10 897 769	20 445 955

Noter

Redovisningsprinciper m.m.

Allmänna redovisningsprinciper

Årsredovisningen har upprättats enligt årsredovisningslagen (1995:1554) och BFNAR 2012:1 Årsredovisning och koncernredovisning (K3).

Bedömningar och uppskattningar

Följande av styrelsens bedömningar har en betydande effekt på redovisade belopp i årsredovisningen: Styrelsen bedömer att de balanserade utgifterna för utvecklingen av programvaran/produktionsdatabasen kommer generera ekonomiska fördelar för bolaget under 3 år.

Koncerntillhörighet

Närmast överordnade moderföretag som upprättar koncernredovisning i vilken företaget ingår är Harlequin Enterprises II B.V./S.A R.L., med säte i Luxemburg, och moderföretag för hela koncernen är News Corporation, med säte i New York.

Harlequin Enterprises II B.V./S.A R.L.
16, Avenue Pasteur
L-2310 Luxembourg
Reg nr 2006 2424 142
444/2583

News Corporation
1211 Avenue of the Americas
New York, New York 10036
United States of America
Reg nr 46-2950970

Intäktsredovisning

Inkomsten redovisas till verkligt värde av vad företaget fått eller kommer att få. Avdrag görs för lämnade rabatter.

Koncernbidrag

Erhållna och lämnade koncernbidrag redovisas som bokslutsdisposition.

Redovisning av leasingavtal

I koncernen redovisas tillgångar som leasas genom ett finansiellt leasingavtal som en materiell anläggningstillgång samtidigt som framtida leasingavgifter redovisas som skuld. Vid det första redovisningstillfället redovisas tillgången och skulden till nuvärdet av framtida minimileaseavgifter. Vid beräkningen av nuvärdet av minimileaseavgifterna används avtalets implicita ränta.

Företaget redovisar samtliga leasingavtal, såväl finansiella som operationella, som operationella leasingavtal. Se vidare not 3.

Anläggningstillgångar

Materiella och immateriella anläggningstillgångar redovisas till anskaffningsvärde minskat med ackumulerade avskrivningar och eventuella nedskrivningar.

Materiella anläggningstillgångar har delats upp på betydande komponenter när komponenterna har väsentligt olika nyttjandeperioder.

Avskrivningsbart belopp utgörs av anskaffningsvärdet minskat med ett beräknat restvärde om detta är väsentligt. Avskrivning sker linjärt över den förväntade nyttjandeperioden.

Följande avskrivningstider tillämpas:

Immateriella anläggningstillgångar

Balanserade utgifter för forsknings- och utvecklingsarbeten och liknande arbeten 3 år

Materiella anläggningstillgångar

Inventarier, verktyg och installationer 5 år

Internt upparbetade immateriella anläggningstillgångar

Företaget tillämpar den s.k. "aktiveringsmodellen" avseende internt upparbetade immateriella anläggningstillgångar. Metoden innebär att samtliga utgifter som uppfyller kriterierna i K3 aktiveras som immateriell anläggningstillgång och skrivs av under tillgångens beräknade nyttjandeperiod.

Varulager

Varulager består av böcker och trycksaker under produktion.

Varulagret har värderats till det lägsta av dess anskaffningsvärde och dess nettoförsäljningsvärde på balansdagen. Med nettoförsäljningsvärdet avses varornas beräknade försäljningspris, minskat med försäljningskostnader. Den valda värderingsmetoden innebär att eventuell inkurans i varulagret har beaktats.

Omräkning av poster i utländsk valuta

Fordringar och skulder i utländsk valuta har värderats till balansdagens kurs. Kursvinster och kursförluster på rörelsefordringar och rörelseskulder redovisas i rörelseresultatet medan kursvinster och kursförluster på finansiella fordringar och skulder redovisas som finansiella poster.

Fordringar, skulder och avsättningar

Om inget annat anges ovan värderas kortfristiga fordringar till det lägsta av dess anskaffningsvärde och det belopp varmed de beräknas bli reglerade. Långfristiga fordringar och långfristiga skulder värderas efter det första värderingstillfället till upplupet anskaffningsvärde. Övriga skulder och avsättningar värderas till de belopp varmed de beräknas bli reglerade. Övriga tillgångar redovisas till anskaffningsvärde om inget annat anges ovan.

Ersättningar till de anställda

Ersättningar till de anställda avser alla typer av ersättningar som företaget lämnar till de anställda. Företagets ersättningar innefattar bland annat löner, betald semester, betald frånvaro, bonus och ersättningar efter avslutad anställning (pensioner). Redovisning sker i takt med intjänandet. Ersättningar till anställda efter avslutad anställning avser avgiftsbestämda eller förmånsbestämda pensionsplaner. Som avgiftsbestämda planer klassificeras planer där fastställda avgifter betalas och det inte finns förpliktelser, vare sig legala eller informella, att betala något ytterligare, utöver dessa avgifter. Övriga planer klassificeras som förmånsbestämda pensionsplaner. Företaget har inga övriga långfristiga ersättningar till anställda.

Skatt

Total skatt utgörs av aktuell skatt och uppskjuten skatt. Skatter redovisas i resultaträkningen, utom då underliggande transaktion redovisas direkt mot eget kapital varvid tillhörande skatteeffekt redovisas i eget kapital. Aktuell skatt avser inkomstskatt för innevarande räkenskapsår samt en del av tidigare räkenskapsårs inkomstskatt som ännu inte redovisats. Aktuell skatt beräknas utifrån den skattesats som gäller per balansdagen. Uppskjuten skatt är inkomstskatt som avser framtida räkenskapsår till följd av tidigare händelser. Redovisning sker enligt balansräkningsmetoden. Enligt denna redovisas uppskjutna skatteskulder och uppskjutna skattefordringar på temporära skillnader som uppstår mellan bokförda respektive skattemässiga värden för tillgångar och skulder samt för övriga skattemässiga avdrag eller underskott. Uppskjutna skattefordringar netto redovisas mot uppskjutna skatteskulder endast om de kan betalas med ett nettobelopp. Uppskjuten skatt beräknas utifrån beslutad skattesats på balansdagen. Effekter av förändringar i gällande skattesatser resultatförs i den period förändringen lagstodgats. Uppskjutna skattefordringar reduceras till den del det inte är sannolikt att den underliggande skattefordran kommer att kunna realiseras inom en överskådlig framtid. Uppskjuten skattefordran redovisas som finansiell anläggningstillgång och uppskjuten skatteskuld som avsättning.

Not 1 Nettoomsättningens fördelning

Nettoomsättningen fördelar sig på verksamhetsgrenar enligt följande (tkr):

Under innevarande bokslutsår har bolagets verksamhetsgrenar ändrats varvid även föregående år har räknats om.

	2024/2025	2023/2024
Series	50 663	47 783
Trade	35 701	55 839
	86 364	103 622

Nettoomsättningen fördelar sig på geografiska marknader enligt följande (tkr):

	2024/2025	2023/2024
Sverige	50 949	55 320
Norge	14 130	17 741
Finland	7 197	12 519
Danmark	14 088	18 042
	86 364	103 622

Not 2 Arvode till revisorer

	2024/2025	2023/2024
<i>Ernst & Young AB</i>		
Revisionsuppdraget	353 000	346 800
	353 000	346 800

Not 3 Leasingavtal - leasetagare

	2024/2025	2023/2024
Kostnadsförda leasingavgifter avseende operationella leasingavtal	1 681 190	1 946 791
Framtida minimileaseavgifter avseende ej uppsägningsbara operationella leasingavtal:		
Ska betalas inom 1 år	1 681 906	1 923 602
Ska betalas inom 2-5 år	3 101 354	5 196 328

Not 4 Anställda och personalkostnader

<i>Medelantalet anställda</i>	2024/2025		2023/2024	
	Antal anställda	Varav män	Antal anställda	Varav män
Sverige	23	9%	24	10%
Norge	0	0%	0	0%
Danmark	0	0%	1	0%
Finland	0	0%	0	0%
Totalt	23	9%	25	10%

Löner och andra ersättningar

	2024/2025	2023/2024
Styrelse och VD	3 126 730	3 397 322
Härav tantiem	229 767	0
Övriga anställda	11 912 814	13 903 519
	15 039 544	17 300 841

Sociala kostnader

Pensionskostnader för styrelse och VD	529 930	576 828
Pensionskostnader övriga anställda	1 280 076	1 459 032
Övriga sociala kostnader	4 638 664	5 346 712
	6 448 670	7 382 572

Könsfördelning bland ledande befattningshavare

	2025-06-30	2024-06-30
Andel kvinnor i styrelsen	67%	67%
Andel män i styrelsen	33%	33%
Andel kvinnor bland övriga ledande befattningshavare	67%	67%
Andel män bland övriga ledande befattningshavare	33%	33%

Uppgifterna avser förhållandet på balansdagen.

Not 5 Inköp och försäljning mellan koncernföretag

	2024/2025	2023/2024
Andel av årets totala inköp som skett från andra företag inom koncernen	21%	18%
Andel av årets totala försäljning som skett till andra företag inom koncernen	0%	0%

Not 6 Av- och nedskrivningarnas fördelning per funktion

	2024/2025	2023/2024
Försäljningskostnader	-109 071	-168 924
Administrationskostnader	-80 935	-264 701
	-190 006	-433 624

Not 7 Skatt på årets resultat

	2024/2025	2023/2024
Aktuell skatt	0	0
Uppskjuten skatt	0	0
Summa redovisad skatt	0	0

Avstämning av effektiv skattesats

Redovisat resultat före skatt	-9 258 547	-8 906 679
Skatt på redovisat resultat enligt gällande skattesats (20,6 %):	1 907 261	1 834 776
Skatteeffekt av:		
Övriga ej avdragsgilla kostnader	-59 687	-85 585
Ökning av underskottsavdrag utan aktivering av uppskjuten skatt	-1 847 574	-1 749 191
Redovisad skatt	0	0

Nominell skattesats för svenska aktiebolag utgörs av 20,6%.

Uppskjuten skattefordran om 0 (0 kr) är hänförlig till outnyttjade underskottsavdrag.

Not 8 Balanserade utgifter för forsknings- och utvecklingsarbeten och liknande arbeten

Programvaror	2025-06-30	2024-06-30
Ingående anskaffningsvärden	1 144 500	1 237 915
Årets anskaffningar	0	0
Försäljningar/utrangeringar	0	-93 415
Utgående ackumulerade anskaffningsvärden	1 144 500	1 144 500
Ingående avskrivningar	-1 144 500	-996 596
Försäljningar/utrangeringar	0	93 415
Årets avskrivningar	0	-241 319
Utgående ackumulerade avskrivningar	-1 144 500	-1 144 500
Utgående redovisat värde	0	0

2025122908876

Not 9 Inventarier, verktyg och installationer

	2025-06-30	2024-06-30
Ingående anskaffningsvärden	1 981 682	1 994 697
Årets anskaffningar	13 585	221 358
Försäljningar/utrangeringar	0	-234 373
Utgående ackumulerade anskaffningsvärden	1 995 267	1 981 682
Ingående avskrivningar	-1 582 556	-1 624 624
Försäljningar/utrangeringar		234 373
Omklassificeringar		0
Årets avskrivningar	-190 006	-192 305
Utgående ackumulerade avskrivningar	-1 772 562	-1 582 556
Utgående redovisat värde	222 705	399 127

Not 10 Förutbetalda kostnader och upplupna intäkter

	2025-06-30	2024-06-30
Upplupna intäkter	1 500 142	1 158 790
Förskott royalty	5 799 849	5 539 497
Övriga förutbetalda kostnader	1 199 937	1 231 123
	8 499 928	7 929 410

Not 11 Kassa och bank

	2025-06-30	2024-06-30
Disponibla tillgodohavanden	10 897 769	20 445 955
	10 897 769	20 445 955

Av disponibla tillgodohavanden för 2025 så är 0 kr (0 kr) spärrade bankmedel.
Se ställda säkerheter.

Not 12 Antal aktier

	2025-06-30	2024-06-30	2025-06-30	2024-06-30
	<i>Kvotvärde</i>	<i>Kvotvärde</i>	<i>Antal</i>	<i>Antal</i>
Aktier	100	100	2 000	2 000
			2 000	2 000

Not 13 Upplupna kostnader och förutbetalda intäkter

	2025-06-30	2024-06-30
Upplupna lönekostnader samt semesterlöner	2 349 614	3 066 357
Upplupna sociala avgifter	637 688	766 884
Övriga upplupna kostnader	2 627 576	2 036 019
	5 614 878	5 869 261

Not 14 Ställda säkerheter

	2025-06-30	2024-06-30
Säkerheter ställda för annat:		
Spärrade bankmedel	0	0
	0	0

Not 15 Eventualförpliktelser

	2025-06-30	2024-06-30
Eventualförpliktelser	Inga	Inga

Not 16 Nyckeltalsdefinitioner

Rörelsemarginal

Rörelseresultat i procent av nettoomsättningen.

Justerat eget kapital

Eget kapital med tillägg för obeskattade reserver som reducerats med uppskjuten skatt.

Avkastning på totalt kapital

Resultat efter finansiella poster i procent av balansomslutningen.

Soliditet

Justerat eget kapital i procent av balansomslutning.

Not 17 Disposition av vinst eller förlust


Förslag till resultatdisposition	2025-06-30	2024-06-30
Styrelsen föreslår att till förfogande stående medel		
Balanserat resultat	12 813 790	1 720 468
Erhållet aktieägartillskott	0	20 000 000
Årets resultat	-9 258 547	-8 906 679
	3 555 243	12 813 789
disponeras så att		
i ny räkning överföres	3 555 243	12 813 789
	3 555 243	12 813 789


2026030600384


Arsredovisningens innehåll blev klart den

2025 - 12 - 15

Stockholm enligt digital signatur nedan


18 Dec 2025
Rebecka Leffler
Verkställande direktör


Chantal Restivo-Alessi
Ordförande
Date: 16th of December 2025


18 Dec 2025
Magnus Olsson
Styrelseledamot
Magnus Olsson

Vår revisionsberättelse har lämnats enligt digital signatur
Ernst & Young AB

Mia Keränen Larsson
Auktoriserad revisor



Shape the future
with confidence

2025122908879

Revisionsberättelse

Till bolagsstämman i HarperCollins Nordic AB, org.nr 556437-8007

Rapport om årsredovisningen

Uttalanden

Vi har utfört en revision av årsredovisningen för HarperCollins Nordic AB för räkenskapsåret 2024-07-01-2025-06-30.

Enligt vår uppfattning har årsredovisningen upprättats i enlighet med årsredovisningslagen och ger en i alla väsentliga avseenden rättvisande bild av HarperCollins Nordic ABs finansiella ställning per den 30 juni 2025 och av dess finansiella resultat och kassaflöde för året enligt årsredovisningslagen. Förvaltningsberättelsen är förenlig med årsredovisningens övriga delar.

Vi tillstyrker därför att bolagsstämman fastställer resultaträkningen och balansräkningen.

Grund för uttalanden

Vi har utfört revisionen enligt International Standards on Auditing (ISA) och god revisionssed i Sverige. Vårt ansvar enligt dessa standarder beskrivs närmare i avsnittet *Revisorns ansvar*. Vi är oberoende i förhållande till HarperCollins Nordic AB enligt god revisorssed i Sverige och har i övrigt fullgjort vårt yrkesetiska ansvar enligt dessa krav.

Vi anser att de revisionsbevis vi har inhämtat är tillräckliga och ändamålsenliga som grund för våra uttalanden.

Styrelsens och verkställande direktörens ansvar

Det är styrelsen och verkställande direktören som har ansvaret för att årsredovisningen upprättas och att den ger en rättvisande bild enligt årsredovisningslagen. Styrelsen och verkställande direktören ansvarar även för den interna kontroll som de bedömer är nödvändig för att upprätta en årsredovisning som inte innehåller några väsentliga felaktigheter, vare sig dessa beror på oegentligheter eller misstag.

Vid upprättandet av årsredovisningen ansvarar styrelsen och verkställande direktören för bedömningen av bolagets förmåga att fortsätta verksamheten. De upplyser, när så är tillämpligt, om förhållanden som kan påverka förmågan att fortsätta verksamheten och att använda antagandet om fortsatt drift. Antagandet om fortsatt drift tillämpas dock inte om styrelsen och verkställande direktören avser att likvidera bolaget, upphöra med verksamheten eller inte har något realistiskt alternativ till att göra något av detta.

Revisorns ansvar

Våra mål är att uppnå en rimlig grad av säkerhet om att årsredovisningen som helhet inte innehåller några väsentliga felaktigheter, vare sig dessa beror på oegentligheter eller misstag, och att lämna en revisionsberättelse som innehåller våra uttalanden. Rimlig säkerhet är en hög grad av säkerhet, men är ingen garanti för att en revision som utförs enligt ISA och god revisionssed i Sverige alltid kommer att upptäcka en väsentlig felaktighet om en sådan finns. Felaktigheter kan uppstå på grund av oegentligheter eller misstag och anses vara väsentliga om de enskilt eller tillsammans rimligen kan förväntas påverka de ekonomiska beslut som användare fattar med grund i årsredovisningen.

Som del av en revision enligt ISA använder vi professionellt omdöme och har en professionellt skeptisk inställning under hela revisionen. Dessutom:

- identifierar och bedömer vi riskerna för väsentliga felaktigheter i årsredovisningen, vare sig dessa beror på oegentligheter eller misstag, utformar och utför granskningsåtgärder bland annat utifrån dessa risker och inhämtar revisionsbevis som är tillräckliga och ändamålsenliga för att utgöra en grund för våra uttalanden. Risker för att inte upptäcka en väsentlig felaktighet till följd av oegentligheter är högre än för en väsentlig felaktighet som beror på misstag, eftersom oegentligheter kan innefatta agerande i maskopi, förfalskning, avsiktliga utelämnanden, felaktig information eller åsidosättande av intern kontroll.
- skaffar vi oss en förståelse av den del av bolagets interna kontroll som har betydelse för vår revision för att utforma granskningsåtgärder som är lämpliga med hänsyn till omständigheterna, men inte för att uttala oss om effektiviteten i den interna kontrollen.
- utvärderar vi lämpligheten i de redovisningsprinciper som används och rimligheten i styrelsens och verkställande direktörens uppskattningar i redovisningen och tillhörande upplysningar.
- drar vi en slutsats om lämpligheten i att styrelsen och verkställande direktören använder antagandet om fortsatt drift vid upprättandet av årsredovisningen. Vi drar också en slutsats, med grund i de inhämtade revisionsbevisen, om det finns någon väsentlig osäkerhetsfaktor som avser sådana händelser eller förhållanden som kan leda till betydande tvivel om bolagets förmåga att fortsätta verksamheten. Om vi drar slutsatsen att det finns en väsentlig osäkerhetsfaktor, måste vi i revisionsberättelsen fästa uppmärksamheten på upplysningarna i årsredovisningen om den väsentliga osäkerhetsfaktorn eller, om sådana upplysningar är otillräckliga, modifiera uttalandet om årsredovisningen. Våra slutsatser baseras på de revisionsbevis som inhämtas fram till datumet för revisionsberättelsen. Dock kan framtida händelser eller förhållanden göra att ett bolag inte längre kan fortsätta verksamheten.
- utvärderar vi den övergripande presentationen, strukturen och innehållet i årsredovisningen, däribland upplysningarna, och om årsredovisningen återger de underliggande transaktionerna och händelserna på ett sätt som ger en rättvisande bild.

Vi måste informera styrelsen om bland annat revisionens planerade omfattning och inriktning samt tidpunkten för den. Vi måste också informera om betydelsefulla iakttagelser under revisionen, däribland de eventuella betydande brister i den interna kontrollen som vi identifierat.



**Shape the future
with confidence**

Rapport om andra krav enligt lagar och andra författningar

Uttalanden

Utöver vår revision av årsredovisningen har vi även utfört en revision av styrelsens och verkställande direktörens förvaltning för HarperCollins Nordic AB för räkenskapsåret 2024-07-01-2025-06-30 samt av förslaget till dispositioner beträffande bolagets vinst eller förlust.

Vi tillstyrker att bolagsstämman disponerar vinsten enligt förslaget i förvaltningsberättelsen och beviljar styrelsens ledamöter och verkställande direktören ansvarsfrihet för räkenskapsåret.

Grund för uttalanden

Vi har utfört revisionen enligt god revisions sed i Sverige. Vårt ansvar enligt denna beskrivs närmare i avsnittet *Revisorns ansvar*. Vi är oberoende i förhållande till HarperCollins Nordic AB enligt god revisors sed i Sverige och har i övrigt fullgjort vårt yrkesetiska ansvar enligt dessa krav.

Vi anser att de revisionsbevis vi har inhämtat är tillräckliga och ändamålsenliga som grund för våra uttalanden.

Styrelsens och verkställande direktörens ansvar

Det är styrelsen som har ansvaret för förslaget till dispositioner beträffande bolagets vinst eller förlust. Vid förslag till utdelning innefattar detta bland annat en bedömning av om utdelningen är försvarlig med hänsyn till de krav som bolagets verksamhetsart, omfattning och risker ställer på storleken av bolagets egna kapital, konsolideringsbehov, likviditet och ställning i övrigt.

Styrelsen ansvarar för bolagets organisation och förvaltningen av bolagets angelägenheter. Detta innefattar bland annat att fortlöpande bedöma bolagets ekonomiska situation och att tillse att bolagets organisation är utformad så att bokföringen, medelsförvaltningen och bolagets ekonomiska angelägenheter i övrigt kontrolleras på ett betryggande sätt. Verkställande direktören ska sköta den löpande förvaltningen enligt styrelsens riktlinjer och anvisningar och bland annat vidta de åtgärder som är nödvändiga för att bolagets bokföring ska fullgöras i överensstämmelse med lag och för att medelsförvaltningen ska skötas på ett betryggande sätt.

Revisorns ansvar

Vårt mål beträffande revisionen av förvaltningen, och därmed vårt uttalande om ansvarsfrihet, är att inhämta revisionsbevis för att med en rimlig grad av säkerhet kunna bedöma om någon styrelseledamot eller verkställande direktören i något väsentligt avseende:

- företagit någon åtgärd eller gjort sig skyldig till någon försummelse som kan föranleda ersättningskyldighet mot bolaget, eller
- på något annat sätt handlat i strid med aktiebolagslagen, årsredovisningslagen eller bolagsordningen.

Vårt mål beträffande revisionen av förslaget till dispositioner av bolagets vinst eller förlust, och därmed vårt uttalande om detta, är att med rimlig grad av säkerhet bedöma om förslaget är förenligt med aktiebolagslagen.

Rimlig säkerhet är en hög grad av säkerhet, men ingen garanti för att en revision som utförs enligt god revisions sed i Sverige alltid kommer att upptäcka åtgärder eller försummelser som kan föranleda ersättningskyldighet mot bolaget, eller att ett förslag till dispositioner av bolagets vinst eller förlust inte är förenligt med aktiebolagslagen.

Som en del av en revision enligt god revisions sed i Sverige använder vi professionellt omdöme och har en professionellt skeptisk inställning under hela revisionen. Granskningen av förvaltningen och förslaget till dispositioner av bolagets vinst eller förlust grundar sig främst på revisionen av räkenskaperna. Vilka tillkommande granskningsåtgärder som utförs baseras på vår professionella bedömning med utgångspunkt i risk och väsentlighet. Det innebär att vi fokuserar granskningen på sådana åtgärder, områden och förhållanden som är väsentliga för verksamheten och där avsteg och överträdelse skulle ha särskild betydelse för bolagets situation. Vi går igenom och prövar fattade beslut, beslutsunderlag, vidtagna åtgärder och andra förhållanden som är relevanta för vårt uttalande om ansvarsfrihet. Som underlag för vårt uttalande om styrelsens förslag till dispositioner beträffande bolagets vinst eller förlust har vi granskat om förslaget är förenligt med aktiebolagslagen.

Stockholm enligt digital signering

Ernst & Young AB

Mia Keränen Larsson
Auktoriserad revisor

PENNEO

Signaturerna i detta dokument är juridiskt bindande. Dokumentet är signerat genom Penneo™ för säker digital signering. Tecknarnas identitet har lagrats, och visas nedan.

"Med min signatur bekräftar jag innehållet och alla datum i detta dokumentet."

MIA KERÄNEN LARSSON

Auktoriserad revisor

Serienummer: 6948d55b0e81f2[...]f4ead0f21cf30

IP: 147.161.xxx.xxx

2025-12-18 13:59:39 UTC



2025122908880

Penneo dokumentnyckel: KGXHT-3UN54-T88LC-DHMXC-ZKJTZ-SXRXV

Detta dokument är undertecknat digitalt via [Penneo.com](https://penneo.com). De signerade uppgifternas integritet är validerad med hjälp av ett beräknat hashvärde för originaldokumentet. Alla kryptografiska bevis är inbäddade i denna PDF, vilket säkerställer både autenticitet och möjlighet till framtida validering.

Detta dokument är försett med ett kvalificerat elektroniskt sigill. För mer information om Penneos kvalificerade betrodda tjänster, se <https://eutl.penneo.com>.

Så här verifierar du dokumentets äkthet:

När du öppnar dokumentet i Adobe Reader kan du se att det är certifierat av **Penneo A/S**. Detta bekräftar att dokumentets innehåll förblir oförändrat sedan tidpunkten för undertecknandet. Bevis för de enskilda undertecknarnas digitala signaturer bifogas dokumentet.

De kryptografiska bevisen kan kontrolleras med hjälp av Penneos validator, <https://penneo.com/validator>, eller andra valideringsverktyg för digitala signaturer.