

Årsredovisning för

Witu AB

556562-0357

Räkenskapsåret

2022-09-01 - 2023-08-31

Innehållsförteckning:


Sida

Förvaltningsberättelse	1-2
Resultaträkning	3
Balansräkning	4-5
Noter	6
Underskrifter	6

Fastställelseintyg

Undertecknad styrelseledamot i Witu AB intygar härmed dels att denna kopia av årsredovisningen överensstämmer med originalet, dels att resultat- och balansräkningen fastställts på årsstämma 2023-10-25. Stämman beslutade också att godkänna styrelsens förslag till resultatdisposition.

Kungsbacka 2023-10-25



Martin Ravnefjord
Styrelseledamot

Förvaltningsberättelse

Styrelsen för Witu AB, 556562-0357, med säte i Göteborgs Kommun, Västra Götalands Län får härmed avge årsredovisning för räkenskapsåret 2022-09-01 - 2023-08-31.

Verksamheten

Allmänt om verksamheten

Bolagets verksamhet omfattar utbildningsverksamhet och teknisk support inom CAD (Computer Aided Design) samt produktion och försäljning av utbildningsmaterial för CAD- och visualiseringsprogram.

Väsentliga händelser under räkenskapsåret

Verksamheten fortgår enligt planerna och inga väsentliga händelser har inträffat under året.

Flerårsöversikt

	2022/2023	2021/2022	2020/2021	Belopp i kr 2019/2020
Nettoomsättning	189 254	249 396	183 969	231 698
Bruttoresultat	34 779	76 914	13 983	21 980
Resultat efter finansiella poster	34 766	76 894	13 902	21 909
Soliditet	74	86	64	64

Förändringar i eget kapital

	Aktie- kapital	Reserv- fond	Fritt eget kapital
Vid årets början	100 000	20 000	61 910
Disposition enl årsstämmobeslut			
Utdelning			-60 000
Årets resultat			27 192
Vid årets slut	100 000	20 000	29 102



Resultatdisposition

Belopp i kr

Styrelsen föreslår att fritt eget kapital, kronor 29 102, disponeras enligt följande:

balanserat resultat	1 910
årets resultat	27 192
Totalt	<u>29 102</u>
disponeras för	
utdelning	28 000
balanseras i ny räkning	1 102
Summa	<u>29 102</u>

Med hänvisning till ovanstående och vad som övrigt kommit till styrelsens kännedom är det styrelsens bedömning att utdelningen är försvarbar (enligt ABL 17 Kap 3§) med tanke på de krav som verksamhetens art och omfattning samt risker ställer på storleken av bolagets egna kapital, konsolideringsbehov, likviditet och ställning i övrigt. Den föreslagna utdelningen reducerar bolagets soliditet till 70 %. Soliditeten är mot bakgrund av att bolagets verksamhet fortsatt bedrivs med lönsamhet betryggande.

Bolagets resultat och ställning framgår av efterföljande resultat- och balansräkningar med noter. Årsredovisningen är upprättad i SEK.

SU 

2023101607207

Resultaträkning

<i>Belopp i kr</i>	<i>Not</i>	<i>2022-09-01- 2023-08-31</i>	<i>2021-09-01- 2022-08-31</i>
Rörelseintäkter, lagerförändring m.m.			
Nettoomsättning		189 254	249 396
Övriga rörelseintäkter		180	300
Summa rörelseintäkter, lagerförändring m.m.		189 434	249 696
Rörelsekostnader			
Handelsvaror		-106 785	-123 483
Övriga externa kostnader		-47 870	-49 299
Summa rörelsekostnader		-154 655	-172 782
Rörelseresultat		34 779	76 914
Finansiella poster			
Övriga ränteintäkter och liknande resultatposter		3	-
Räntekostnader och liknande resultatposter		-16	-20
Summa finansiella poster		-13	-20
Resultat efter finansiella poster		34 766	76 894
Bokslutsdispositioner			
Resultat före skatt		34 766	76 894
Skatter			
Skatt på årets resultat		-7 574	-15 843
Årets resultat		27 192	61 051

2023101607208

SKU



Balansräkning

<i>Belopp i kr</i>	<i>Not</i>	<i>2023-08-31</i>	<i>2022-08-31</i>
TILLGÅNGAR			
Omsättningstillgångar			
<i>Kortfristiga fordringar</i>			
Kundfordringar		56 544	39 167
Övriga fordringar		84 442	84 242
Summa kortfristiga fordringar		140 986	123 409
<i>Kassa och bank</i>			
Kassa och bank		59 951	89 060
Summa kassa och bank		59 951	89 060
Summa omsättningstillgångar		200 937	212 469
SUMMA TILLGÅNGAR		200 937	212 469

2023101607209

sh

Balansräkning

Belopp i kr	Not	2023-08-31	2022-08-31
EGET KAPITAL OCH SKULDER			
<i>Eget kapital</i>			
<i>Bundet eget kapital</i>			
Aktiekapital		100 000	100 000
Reservfond		20 000	20 000
Summa bundet eget kapital		120 000	120 000
<i>Fritt eget kapital</i>			
Balanserat resultat		1 910	859
Årets resultat		27 192	61 051
Summa fritt eget kapital		29 102	61 910
Summa eget kapital		149 102	181 910
<i>Kortfristiga skulder</i>			
Leverantörsskulder		28 639	6 240
Skatteskulder		15 524	14 286
Övriga skulder		672	3 033
Upplupna kostnader och förutbetalda intäkter		7 000	7 000
Summa kortfristiga skulder		51 835	30 559
SUMMA EGET KAPITAL OCH SKULDER		200 937	212 469

2023101607210

sh

Noter

Belopp i kr om inget annat anges.

Not 1 Redovisningsprinciper

Årsredovisningen har upprättats i enlighet med Årsredovisningslagen och Bokföringsnämndens allmänna råd BFNAR 2016:10 Årsredovisning i mindre företag.

Definition av nyckeltal

Nettoomsättning

Rörelsens huvudintäkter, fakturerade kostnader, sidointäkter samt intäktskorrigeringar.

Resultat efter finansiella poster


Resultat efter finansiella intäkter och kostnader, men före extraordinära intäkter och kostnader.

Soliditet


Eget kapital och obeskattade reserver med avdrag för uppskjuten skatt (20,6 %) i förhållande till balansomslutningen.

Underskrifter

Kungsbacka 2023-10-25



Martin Ravnefjord
Styrelseledamot



Stefano d'Elia
Styrelseordförande

