

**Stormittåkläppen AB**  
**559164-1690**

**Årsredovisning för 2023-01-01 - 2023-12-31**

Styrelsen avger följande årsredovisning.

Innehåll	Sida
- förvaltningsberättelse	2
- resultaträkning	3
- balansräkning	4
- noter	5

Om inte annat särskilt anges, redovisas alla belopp i hela kronor. Uppgifter inom parentes avser föregående år.

Undertecknad styrelseledamot i Stormittåkläppen AB intygar, dels att denna kopia av årsredovisningen stämmer överens med originalet, dels att resultaträkningen och balansräkningen har fastställts på årsstämma den 20 juni 2024. Årsstämman beslutade att godkänna styrelsens förslag till hur resultatet ska fördelas.

Stockholm den 20 juni 2024


Ort och datum

Underskrift


**Albin Rännar**

Namnförtydligande

Vidimeras att kopian överensstämmer  
med originalet:



TOMAS KAREEM  
070-8850863



MARVIN MANSOUR  
0708-640231

Stockholm 20240723

Stockholm 20240723

## Förvaltningsberättelse

### Verksamheten

#### Allmänt om verksamheten

Bolaget bildades under år 2018, och verksamheten startades under sommaren 2018. Bolaget investerar i onoterade bolag och säljer konsulttjänster, främst inom affärsutveckling och artiklar till tidningar.

Bolaget har sitt säte i Stockholm, Stockholms län.

### Översikt

	2018-2019	2020	2021	2022	2023
Nettoomsättning, tkr	553	97	110	132	40
Resultat efter finansiella poster, tkr	128	-58	-26	16	-85
Soliditet, %	25,8%	100,0%	100,0%	100,0%	99,7%

### Förändringar i eget kapital

	Aktiekapital	Årets resultat	Totalt
Belopp vid start av bolaget 2018-07-02	50 000	–	50 000
Årets resultat	–	99 845	99 845
Belopp vid 2019 års utgång	50 000	99 845	149 845
Belopp vid 2020 års ingång	50 000	99 845	149 845
Utdelning	-97 500		-97 500
Villkorat aktieägartillskott	97 500		97 500
Årets resultat		-58 293	-58 293
Belopp vid 2020 års utgång	50 000	41 551	91 551
Belopp vid 2021 års ingång	50 000	41 551	91 551
Utdelning	0		0
Villkorat aktieägartillskott	3 540 000		3 540 000
Årets resultat		-25 903	-25 903
Belopp vid 2021 års utgång	3 590 000	15 648	3 605 648
Belopp vid 2022 års ingång	3 590 000	15 648	3 605 648
Utdelning	0		0
Villkorat aktieägartillskott	2 840 000		2 840 000
Årets resultat		15 750	15 750
Belopp vid 2022 års utgång	6 430 000	31 398	6 461 398
Belopp vid 2023 års ingång	6 430 000	31 398	6 461 398
Utdelning	0		0
Villkorat aktieägartillskott	0		0
Årets resultat		-84 678	-84 678
Belopp vid 2023 års utgång	6 430 000	-53 280	6 376 720

### Resultatdisposition

Till årsstämmans förfogande står följande vinstmedel:

Årets resultat	-84 678
Totalt	-84 678

Styrelsen föreslår att vinstmedlen disponeras enligt följande

Ingen utdelning föreslås	0
Överföres i ny räkning	-84 678
Totalt	-84 678

<b>Resultaträkning</b>	<b>2018-07-02 - 2019-12-31</b>	<b>2020-01-01 - 2020-12-31</b>	<b>2021-01-01 - 2021-12-31</b>	<b>2022-01-01 - 2022-12-31</b>	<b>2023-01-01 - 2023-12-31</b>
<b>Rörelseintäkter</b>					
Nettoomsättning	553 266,79	96 516,98	110 381,60	131 787,41	39 700,72
<b>Summa rörelseintäkter</b>	<b>553 266,79</b>	<b>96 516,98</b>	<b>110 381,60</b>	<b>131 787,41</b>	<b>39 700,72</b>
<b>Rörelsekostnader</b>					
Rörelsekostnader	-425 262,10	-154 810,48	-136 284,31	-116 037,62	-124 379,02
<b>Summa rörelsekostnader</b>	<b>-425 262,10</b>	<b>-154 810,48</b>	<b>-136 284,31</b>	<b>-116 037,62</b>	<b>-124 379,02</b>
<b>Rörelseresultat</b>	<b>128 004,69</b>	<b>-58 293,50</b>	<b>-25 902,71</b>	<b>15 749,78</b>	<b>-84 678,30</b>
<b>Finansiella poster</b>					
<b>Summa finansiella poster</b>	<b>0</b>	<b>0</b>	<b>0</b>	<b>0</b>	<b>0</b>
<b>Resultat efter finansiella poster</b>	<b>128 004,69</b>	<b>-58 293,50</b>	<b>-25 902,71</b>	<b>15 749,78</b>	<b>-84 678,30</b>
<b>Resultat före skatt</b>	<b>128 004,69</b>	<b>-58 293,50</b>	<b>-25 902,71</b>	<b>15 749,78</b>	<b>-84 678,30</b>
<b>Skatter</b>					
Skatt på årets resultat	-28 160,00	0,00	0,00	0,00	0,00
<b>Årets resultat</b>	<b>99 844,69</b>	<b>-58 293,50</b>	<b>-25 902,71</b>	<b>15 749,78</b>	<b>-84 678,30</b>

2024072515598

Balansräkning	2023-12-31	2022-12-31	2021-12-31	2020-12-31	2019-12-31
<b>Tillgångar</b>					
<b>Anläggningstillgångar</b>					
Finansiella anläggningstillgångar					
Ägarintressen i övriga företag	4 608 181	4 608 181	0	0	0
<b>Summa anläggningstillgångar</b>	<b>4 608 181</b>	<b>4 608 181</b>	<b>0</b>	<b>0</b>	<b>0</b>
<b>Omsättningstillgångar</b>					
Fordringar					
Kortfristigt lån	1 750 000	1 750 000	0	0	0
Förutbetalda kostnader	0	42 541	9 951	4 408	0
Momsfordran	21 170	10 178	30 283	22 477	0
<b>Summa fordringar</b>	<b>1 771 170</b>	<b>1 802 719</b>	<b>40 234</b>	<b>26 884</b>	<b>0</b>
<b>Kassa och bank</b>					
Kassa och bank	19 650	50 498	3 565 414	64 667	579 704
<b>Summa kassa och bank</b>	<b>19 650</b>	<b>50 498</b>	<b>3 565 414</b>	<b>64 667</b>	<b>579 704</b>
<b>Summa omsättningstillgångar</b>	<b>1 790 820</b>	<b>1 853 217</b>	<b>3 605 648</b>	<b>91 551</b>	<b>579 704</b>
<b>Summa anläggningstillgångar</b>	<b>4 608 181</b>	<b>4 608 181</b>	<b>0</b>	<b>0</b>	<b>0</b>
<b>Summa tillgångar</b>	<b>6 399 001</b>	<b>6 461 398</b>	<b>3 605 648</b>	<b>91 551</b>	<b>579 704</b>
<b>Eget kapital och skulder</b>					
<b>Eget kapital</b>					
<b>Bundet eget kapital</b>					
Aktiekapital	50 000	50 000	50 000	50 000	50 000
<b>Summa bundet eget kapital</b>	<b>50 000</b>	<b>50 000</b>	<b>50 000</b>	<b>50 000</b>	<b>50 000</b>
<b>Fritt eget kapital</b>					
Balanserat resultat	-66 102	-81 852	-55 949	2 345	0
Villkorat aktieägartillskott	6 477 500	6 477 500	3 637 500	97 500	0
Årets resultat	-84 678	15 750	-25 903	-58 293	99 845
<b>Summa fritt eget kapital</b>	<b>6 326 720</b>	<b>6 411 398</b>	<b>3 555 648</b>	<b>41 551</b>	<b>99 845</b>
<b>Summa eget kapital</b>	<b>6 376 720</b>	<b>6 461 398</b>	<b>3 605 648</b>	<b>91 551</b>	<b>149 845</b>
<b>Kortfristiga skulder</b>					
Momsskuld	0	0	0	0	106 766
Skatteskuld	0	0	0	0	28 160
Lån	0	0	0	0	150 500
Upplupna kostnader och förutbetalda intäkter	22 281	0	0	0	144 434
<b>Summa kortfristiga skulder</b>	<b>22 281</b>	<b>0</b>	<b>0</b>	<b>0</b>	<b>429 860</b>
<b>Summa eget kapital och skulder</b>	<b>6 399 001</b>	<b>6 461 398</b>	<b>3 605 648</b>	<b>91 551</b>	<b>579 704</b>

## Noter

### Not 1 Redovisnings- och värderingsprinciper

Årsredovisningen är upprättad i enlighet med årsredovisningslagen och BFNAR 2016:10 Årsredovisning i mindre företag.

#### *Avskrivningar*

Tillämpade avskrivningstider:

Bolaget innehar inga tillgångar som kräver avskrivning.

#### *Nyckeltalsdefinitioner*

##### Nettoomsättning

Rörelsens huvudintäkter, fakturerade kostnader, sidointäkter samt intäktskorrigeringar.

##### Resultat efter finansiella poster

Resultat efter finansiella intäkter och kostnader men före bokslutsdispositioner och skatter.

##### Soliditet

Eget kapital och obeskattade reserver (med avdrag för uppskjuten skatt) i förhållande till balansslutningen.

### Upplýsingar till resultaträkningen

#### Not 2 Medeltalet anställda

2023-01-01 - 2023-12-31

Medelantal anställda under året

0,0

Bolaget har inga anställda.

## Underskrifter

Årsredovisning för Stormittåkläppen AB, 559164-1690

Avseende räkenskapsåret 2023-01-01 - 2023-12-31

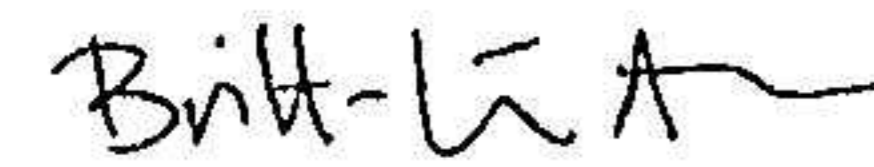
Stockholm 2023-06-20



Albin Rännar



Jens Berggren



Britt-Louise Andersson