

Bolagsverket

2024-06-26

Årsredovisning och koncernredovisning

Sunds Fibertech Group AB

Org.nr 559118-3099

Räkenskapsår 2023-01-01 - 2023-12-31

Fastställelseintyg

Undertecknad styrelseledamot i Sunds Fibertech Group AB intygar att resultaträkningen och balansräkningen i årsredovisningen för moderbolaget samt koncernresultaträkningen och koncernbalansräkningen har fastställts på årsstämma den 5 juni 2024. Årsstämman beslutade att godkänna styrelsens förslag till resultatdisposition.

Jag intygar också att innehållet i årsredovisningen och revisionsberättelsen stämmer överens med originalen.

Timrå den 5 juni 2024



Lars Eklund

Årsredovisning och koncernredovisning för räkenskapsåret 2023-01-01 - 2023-12-31

Styrelsen och verkställande direktören för Sunds Fibertech Group AB avger härmed följande årsredovisning och koncernredovisning.

Innehåll	Sida
Förvaltningsberättelse	2
Resultaträkning koncern	5
Balansräkning koncern	6
Kassaflödesanalys koncern	8
Resultaträkning	9
Balansräkning	10
Kassaflödesanalys	12
Noter	13

Styrelsens säte: Timrå

Företagets redovisningsvaluta: Svenska kronor (SEK).

Alla belopp redovisas, om inget annat anges, i tusentals kronor (Tkr). Till följd av detta kan avrundningsdifferenser förekomma.

Förvaltningsberättelse

Information om verksamheten

Sunds Fibertech Group AB består av bolagen Sunds Fibertech AB, Shanghai Sunds Fibertech Co.Ltd, Sunds Fibertech SpA och Sunds Fibertech GmbH.

Sunds Fibertech Group AB levererar service, reservdelar, singelmaskiner och ombyggnader för den globala fiberskiveindustrin.

Bolaget har sitt säte i Timrå med kontor i Shanghai, Guangzhou och Kunming i Kina, Santiago, Chile samt Willich i Tyskland.

Väsentliga händelser under räkenskapsåret

Företaget har under 2023 haft fortsatt god tillväxt med bra lönsamhet. Marknaden för slutprodukten fiberskivor har dock påverkats negativt av den höga inflationen och ökade räntor för hushållen i alla regioner förutom Kina.

Under året har företaget förstärkt organisationerna i både Sverige och Kina för att klara de ökade volymerna. Även försäljningsorganisationen har förstärkts för att säkerställa stark tillväxt även kommande år. Ökat fokus på R&D har resulterat i fler nya produkter på marknaden än någonsin tidigare år. Den geografiska expansionen har fortsatt med fokus på Asien.

Företaget har under året deltagit i ett antal större mässor där Ligna i Tyskland och WMF i Kina är de största.

Väsentliga händelser efter räkenskapsårets slut

Under januari månad slutfördes ett större uppköp i Tyskland som kommer att innebära ökade volymer och ytterligare förbättrad marknadsposition.

Förväntad framtida utveckling samt väsentliga risker och osäkerhetsfaktorer

Vi ser försiktigt optimistiskt på 2024, dels beroende på att vår produktportfölj till stor del innebär kostnadsbesparingar för våra kunder, dels för att marknaden visar positiva signaler till att förbättras. Etableringarna utanför Sverige innebär större kundfokus vilket förväntas leda till bättre kundservice och därmed ökad försäljning. Våra investeringar i mer personal till produktionsenheterna har resulterat i mer kapacitet och därmed kortare ledtider på projekt. Under januari månad slutfördes ett större uppköp i Tyskland som kommer att innebära ökade volymer och en ytterligare förbättrad marknadsposition.

De största riskerna är geopolitiska där krig och politiska förändringar kan påverka både den globala ekonomin och specifika regioner.

Användande av finansiella instrument

Sunds Fibertech tillämpar säkringsredovisning i enlighet med K3 kapitel 11, pkt 39 och 40.

Målsättningen med säkringsstrategin är att reducera osäkerheten beträffande bolagets framtida inbetalningar och utbetalningar i utländsk valuta. Osäkerheten är hänförlig till förändringar i valutakurser gentemot den svenska kronan (SEK). Riskhanteringen är avsedd att ske genom affärsmässiga beslut om valutasäkring kopplade till underliggande kundfordringar, leverantörsskulder, bindande avtal avseende orderstock och inköp, och banktillgodohavanden utan att valutaspekulera.

Säkringsinstrumenten utgörs av valutaterminer som handlas med kreditinstitut.

Resultateffekter som uppkommer när säkringen upphör redovisas i resultaträkningen, för mer information se not 24 "Upplýsningar om finansiella instrument"

Ägarförhållanden

Namn	Antal aktier	Antal röster
Sunds Fibertech Partners AB, (Ställföretr. Lars Eklund)	500	500

Flerårsöversikt (Tkr)

Koncernen	2023	2022	2021	2020	2019
Nettoomsättning	262 288	233 658	144 324	119 889	115 877
Resultat efter finansiella poster	32 596	36 831	22 286	20 306	9 877
Avkastning på eget kap. (%)	106	80	61	95	161
Balansomslutning	134 751	141 121	113 299	85 655	52 874
Soliditet (%)	23	33	32	25	12
Antal anställda	43	36	30	24	20
Moderbolaget	2023	2022	2021	2020	2019
Nettoomsättning	3 386	1 953	0	0	0
Resultat efter finansiella poster	25 086	39 876	14 454	7 957	1 459
Avkastning på eget kap. (%)	97	96	72	83	93
Balansomslutning	27 799	41 756	21 063	10 596	3 398
Soliditet (%)	93	100	95	90	46
Antal anställda	0	0	0	0	0

För definitioner av nyckeltal, se Redovisnings- och värderingsprinciper.



Förändringar i eget kapital

Koncernen	Aktie- kapital	Annat eget kapital inkl. årets resultat	Minoritets- intresse	Totalt
Belopp vid årets ingång	50	46 084	0	46 134
Disposition enligt beslut av årsstämman:				
Utdelning		-40 000		-40 000
Omräkningsdifferens		-586		-586
Årets resultat		25 118		25 118
Belopp vid årets utgång	50	30 616	0	30 666

Moderbolaget	Aktie- kapital	Balanserat resultat	Årets resultat	Totalt
Belopp vid årets ingång	50	939	40 696	41 685
Disposition enligt beslut av årsstämman:				
Utdelning		-40 000		-40 000
Balanseras i ny räkning		40 696	-40 696	0
Årets resultat			24 107	24 107
Belopp vid årets utgång	50	1 635	24 107	25 792

Förslag till vinstdisposition

Styrelsen föreslår att till förfogande stående vinstmedel (kronor):

balanserad vinst	1 635 093
årets vinst	24 106 922
	25 742 015

disponeras så att	
till aktieägare utdelas (48 000 kronor per aktie)	24 000 000
i ny räkning överföres	1 742 015
	25 742 015

Styrelsen föreslås bemyndigas att besluta om tidpunkt då utdelningen skall betalas.

Styrelsen anser att förslaget är förenligt med försiktighetsregeln i 17 kap. 3 § aktiebolagslagen enligt följande redogörelse: Styrelsens uppfattning är att vinstutdelningen är försvarlig med hänsyn till de krav verksamhetens art, omfattning och risk ställer på storleken på det egna kapitalet, bolagets konsolideringsbehov, likviditet och ställning i övrigt.



**Koncernens
Resultaträkning**

Tkr

	Not 1	2023-01-01 -2023-12-31	2022-01-01 -2022-12-31
Nettoomsättning	2	262 288	233 658
Övriga rörelseintäkter		1 946	229
		264 234	233 888
Rörelsens kostnader			
Handelsvaror		-118 292	-99 536
Övriga externa kostnader	3, 4	-67 310	-58 704
Personalkostnader	5	-41 716	-35 742
Avskrivningar och nedskrivningar av materiella och immateriella anläggningstillgångar		-1 571	-1 318
Övriga rörelsekostnader		-2 582	-1 960
		-231 471	-197 261
Rörelseresultat		32 763	36 627
Resultat från finansiella poster			
Resultat från andelar i koncernföretag		0	-13
Övriga ränteintäkter och liknande resultatposter		191	209
Räntekostnader och liknande resultatposter		-358	-5
		-167	191
Resultat efter finansiella poster		32 596	36 818
Resultat före skatt		32 596	36 818
Skatt på årets resultat	6	-7 485	-7 689
Uppskjuten skatt	6, 7	6	-128
Övriga skatter	6	0	0
Årets resultat		25 118	29 000
Hänförligt till moderföretagets aktieägare		25 118	29 003
Hänförligt till innehav utan bestämmande inflytande		0	-3

ank=20240626;2024062704787

**Koncernens
Balansräkning**

Tkr

Not
1

2023-12-31

2022-12-31

TILLGÅNGAR

Anläggningstillgångar

Immateriella anläggningstillgångar

Koncessioner, patent, licenser, varumärken samt
liknande rättigheter

8

1 074

1 395

Goodwill

9

267

567

1 341

1 962

Materiella anläggningstillgångar

Maskiner och andra tekniska anläggningar

10

274

231

Inventarier, verktyg och installationer

11

2 611

2 347

2 885

2 578

Finansiella anläggningstillgångar

Uppskjuten skattefordran

641

150

641

150

Summa anläggningstillgångar

4 867

4 689

Omsättningstillgångar

Varulager m m

Färdiga varor och handelsvaror

12

20 116

5 230

Pågående arbete för annans räkning

3 975

3 191

Förskott till leverantörer

1 823

5 742

25 914

14 163

Kortfristiga fordringar

Kundfordringar

49 529

36 620

Aktuella skattefordringar

2 189

0

Övriga fordringar

23 085

9 100

Upparbetad ej fakturerad intäkt

14 250

18 492

Förutbetalda kostnader och upplupna intäkter

3 793

841

92 846

65 053

Kassa och bank

11 124

57 215

Summa omsättningstillgångar

129 884

136 432

SUMMA TILLGÅNGAR

134 751

141 121

**Koncernens
Balansräkning**

Tkr

Not
1

2023-12-31

2022-12-31

EGET KAPITAL OCH SKULDER

Eget kapital

**Eget kapital hänförligt till moderföretagets
aktieägare**

Aktiekapital

50

50

Annat eget kapital inklusive årets resultat

30 616

46 084

**Eget kapital hänförligt till moderföretagets
aktieägare**

30 666

46 134

Summa eget kapital

30 666

46 134

Avsättningar

Avsättningar för uppskjuten skatt

7

111

117

Övriga avsättningar

13

3 031

2 647

3 142

2 765

Kortfristiga skulder

Förskott från kunder

45 442

52 821

Leverantörsskulder

33 462

18 026

Aktuella skatteskulder

4 887

7 524

Övriga skulder

6 748

6 017

Upplupna kostnader och förutbetalda intäkter

10 404

7 835

100 943

92 224

SUMMA EGET KAPITAL OCH SKULDER

134 751

141 123

**Koncernens
Kassaflödesanalys**

Tkr

	Not 1	2023-01-01 -2023-12-31	2022-01-01 -2022-12-31
Den löpande verksamheten			
Resultat efter finansiella poster		32 596	36 818
Justeringar för poster som inte ingår i kassaflödet m.m	14	2 043	263
Betald skatt		-12 665	-6 704
Kassaflöde från den löpande verksamheten före förändringar av rörelsekapital		21 974	30 377
Kassaflöde från förändringar i rörelsekapital			
Förändring av varulager och pågående arbeten		-12 835	36
Förändring kundfordringar		-12 909	-14 267
Förändring av kortfristiga fordringar		-14 861	-12 257
Förändring leverantörsskulder		15 435	4 303
Förändring av kortfristiga skulder		-1 239	11 073
Kassaflöde från den löpande verksamheten		-4 434	19 265
Investeringsverksamheten			
Investeringar i immateriella anläggningstillgångar		-11	-41
Investeringar i materiella anläggningstillgångar		-1 135	-1 459
Försäljning av finansiella anläggningstillgångar		0	17
Kassaflöde från investeringsverksamheten		-1 146	-1 483
Finansieringsverksamheten			
Utbetald utdelning		-40 000	-19 000
Kassaflöde från finansieringsverksamheten		-40 000	-19 000
Årets kassaflöde		-45 581	-1 217
Likvida medel vid årets början			
Likvida medel vid årets början		57 215	57 712
Kursdifferens i likvida medel			
Kursdifferens i likvida medel	15	-511	721
Likvida medel vid årets slut	16	11 124	57 215

**Moderbolagets
Resultaträkning**

Tkr

	Not 1	2023-01-01 -2023-12-31	2022-01-01 -2022-12-31
Nettoomsättning		3 386	1 953
Övriga rörelseintäkter		0	38
		3 386	1 991
Rörelsens kostnader			
Övriga externa kostnader	4	-3 228	-2 083
Personalkostnader	5	0	0
Avskrivningar av immateriella och materiella anläggningstillgångar		0	-116
Övriga rörelsekostnader		-119	0
		-3 347	-2 199
Rörelseresultat	17	39	-208
Resultat från finansiella poster			
Resultat från andelar i koncernföretag	18	25 113	40 084
Övriga ränteintäkter och liknande resultatposter		199	0
Räntekostnader och liknande resultatposter		-265	0
		25 047	40 084
Resultat efter finansiella poster		25 086	39 876
Bokslutsdispositioner		0	820
Resultat före skatt	6	25 086	40 696
Skatt på årets resultat		-106	0
Övriga skatter		-873	0
Årets resultat		24 107	40 696

**Moderbolagets
Balansräkning**

Tkr

Not
1

2023-12-31

2022-12-31

TILLGÅNGAR

Anläggningstillgångar

Immateriella anläggningstillgångar

Koncessioner, patent, licenser, varumärken samt
liknande rättigheter

8

0
0

0
0

Materiella anläggningstillgångar

Maskiner och andra tekniska anläggningar
Inventarier, verktyg och installationer

10
11

0
0
0

0
0
0

Finansiella anläggningstillgångar

Andelar i koncernföretag

19, 20

1 354
1 354

1 354
1 354

Summa anläggningstillgångar

1 354

1 354

Omsättningstillgångar

Kortfristiga fordringar

Fordringar hos koncernföretag
Övriga fordringar
Förutbetalda kostnader och upplupna intäkter

26 421
2
17
26 440

40 279
17
17
40 313

Kassa och bank

Summa omsättningstillgångar

5
26 445

89
40 402

SUMMA TILLGÅNGAR

27 799

41 756

**Moderbolagets
Balansräkning**

Tkr

Not
1

2023-12-31

2022-12-31

EGET KAPITAL OCH SKULDER

Eget kapital

21, 22

Bundet eget kapital

Aktiekapital

50

50

50

50

Fritt eget kapital

Balanserat resultat

1 635

939

Årets resultat

24 107

40 696

25 742

41 635

Summa eget kapital

25 792

41 685

Kortfristiga skulder

Leverantörsskulder

12

11

Skulder till koncernföretag

1 891

0

Aktuella skatteskulder

57

0

Övriga skulder

17

0

Upplupna kostnader och förutbetalda intäkter

30

60

Summa kortfristiga skulder

2 007

71

SUMMA EGET KAPITAL OCH SKULDER

27 799

41 756

**Moderbolagets
Kassaflödesanalys**

Tkr

	Not 1	2023-01-01 -2023-12-31	2022-01-01 -2022-12-31
Den löpande verksamheten			
Resultat efter finansiella poster		-27	-208
Justeringar för poster som inte ingår i kassaflödet	14	119	78
Betald skatt		-922	0
Kassaflöde från den löpande verksamheten före förändring av rörelsekapital		-830	-130
Kassaflöde från förändring av rörelsekapitalet			
Förändring av varulager och pågående arbete		0	102
Förändring av kortfristiga fordringar		38 866	17 540
Förändring av leverantörsskulder		1	0
Förändring av kortfristiga skulder		1 879	22
Kassaflöde från den löpande verksamheten		39 916	17 534
Investeringsverksamheten			
Försäljning av immateriella anläggningstillgångar		0	1 536
Investeringar i finansiella anläggningstillgångar		0	-55
Försäljning av finansiella anläggningstillgångar		0	73
Kassaflöde från investeringsverksamheten		0	1 554
Finansieringsverksamheten			
Utbetald utdelning		-40 000	-19 000
Kassaflöde från finansieringsverksamheten		-40 000	-19 000
Årets kassaflöde		-84	88
Likvida medel vid årets början			
Likvida medel vid årets början		89	1
Likvida medel vid årets slut	16	5	89

h

Noter

Tkr

Not 1 Redovisnings- och värderingsprinciper

Allmänna upplysningar

Årsredovisningen och koncernredovisningen är upprättad i enlighet med årsredovisningslagen och BFNAR 2012:1 Årsredovisning och koncernredovisning (K3).

Omräkning av utländsk valuta

Fordringar och skulder i utländsk valuta har värderats till balansdagens kurs. Kursvinster och kursförluster på rörelsefordringar och rörelseskulder redovisas i rörelseresultatet medan kursvinster och kursförluster på finansiella fordringar och skulder redovisas som finansiella poster.

För säkring av tillgång eller skuld mot valutakursrisk används valutaterminer.

Intäktsredovisning

Intäkter har tagits upp till verkligt värde av vad som erhållits eller kommer att erhållas och redovisas i den omfattning det är sannolikt att de ekonomiska fördelarna kommer att tillgodogöras bolaget och intäkterna kan beräknas på ett tillförlitligt sätt.

Vid försäljning av varor redovisas normalt inkomsten som intäkt när de väsentliga förmåner och risker som är förknippade med ägandet av varan har överförts från företaget till köparen.

Ersättning i form av ränta, royalty eller utdelning redovisas som intäkt när det är sannolikt att företaget kommer att få de ekonomiska fördelarna som är förknippade med transaktionen och när inkomsten kan beräknas på ett tillförlitligt sätt.

Ränta redovisas som intäkt enligt den så kallade effektivräntemetoden. Royalty periodiseras i enlighet med den aktuella överenskommelsens ekonomiska innebörd. Utdelning redovisas som intäkt när företagets rätt till betalning är säkerställd.

Pågående tjänsteuppdrag

Löpande räkning

Inkomster från uppdrag på löpande räkning redovisas som intäkt i takt med att arbetet utförs och material levereras eller förbrukas innebärande att vinsten från uppdragen avräknas successivt.

Om det inte är sannolikt att betalning kommer att erhållas för belopp som redan har redovisats som intäkt redovisas det belopp som sannolikt inte kommer att erhållas som en kostnad.

I balansräkningen jämförs redovisade intäkter med de belopp som fakturerats beställaren under samma period. Om de fakturerade beloppen överstiger den redovisade intäkten utgör mellanskillnaden en skuld, vilken redovisas som fakturerad men ej upparbetad intäkt. Om intäkten överstiger de fakturerade beloppen utgör mellanskillnaden en fordran vilken redovisas som upparbetad men ej fakturerad intäkt.



Fast pris

Inkomster från uppdrag till fast pris redovisas som intäkt enligt uppdragens respektive färdigställandegrad, så kallad successiv vinstavräkning. Färdigställandegraden fastställs huvudsakligen genom att jämföra nedlagda uppdragsutgifter med totala uppdragsutgifter.

När utfallet kan beräknas på ett tillförlitligt sätt redovisas uppdragsinkomsten och hänförliga uppdragsutgifter i resultaträkningen med utgångspunkt från färdigställandegraden av aktiviteterna på balansdagen.

Om det ekonomiska utfallet av ett uppdrag inte kan beräknas på ett tillförlitligt sätt redovisas en intäkt endast med ett belopp som motsvarar de uppkomna uppdragsutgifter som sannolikt kommer att ersättas av beställaren. Om det är sannolikt att de totala uppdragsutgifterna kommer att överstiga den totala uppdragsinkomsten från ett uppdrag redovisas den befarade förlusten som en kostnad omgående i resultaträkningen.

I balansräkningen jämförs redovisade intäkter med de belopp som fakturerats beställaren under samma period. Om de fakturerade beloppen överstiger den redovisade intäkten utgör mellanskillnaden en skuld, vilken redovisas som fakturerad men ej upparbetad intäkt. Om intäkten överstiger de fakturerade beloppen utgör mellanskillnaden en fordran vilken redovisas som upparbetad men ej fakturerad intäkt.

Pågående entreprenadarbeten och liknande

Löpande räkning

Inkomster från uppdrag på löpande räkning redovisas som intäkt i takt med att arbetet utförs och material levereras eller förbrukas innebärande att vinsten från uppdragen avräknas successivt.

Om det inte är sannolikt att betalning kommer att erhållas för belopp som redan har redovisats som intäkt redovisas det belopp som sannolikt inte kommer att erhållas som en kostnad.

I balansräkningen jämförs redovisade intäkter med de belopp som fakturerats beställaren under samma period. Om de fakturerade beloppen överstiger den redovisade intäkten utgör mellanskillnaden en skuld, vilken redovisas som fakturerad men ej upparbetad intäkt. Om intäkten överstiger de fakturerade beloppen utgör mellanskillnaden en fordran vilken redovisas som upparbetad men ej fakturerad intäkt.

Fast pris

Inkomster från uppdrag till fast pris redovisas som intäkt enligt uppdragens respektive färdigställandegrad, så kallad successiv vinstavräkning. Färdigställandegraden fastställs huvudsakligen genom att jämföra nedlagda uppdragsutgifter med totala uppdragsutgifter.

När utfallet kan beräknas på ett tillförlitligt sätt redovisas uppdragsinkomsten och hänförliga uppdragsutgifter i resultaträkningen med utgångspunkt från färdigställandegraden av aktiviteterna på balansdagen.

Om det ekonomiska utfallet av ett uppdrag inte kan beräknas på ett tillförlitligt sätt redovisas en intäkt endast med ett belopp som motsvarar de uppkomna uppdragsutgifter som sannolikt kommer att ersättas av beställaren. Om det är sannolikt att de totala uppdragsutgifterna kommer att överstiga den totala uppdragsinkomsten från ett uppdrag redovisas den befarade förlusten som en kostnad omgående i resultaträkningen.

I balansräkningen jämförs redovisade intäkter med de belopp som fakturerats beställaren under samma period. Om de fakturerade beloppen överstiger den redovisade intäkten utgör mellanskillnaden en skuld, vilken redovisas som fakturerad men ej upparbetad intäkt. Om intäkten överstiger de fakturerade beloppen utgör mellanskillnaden en fordran vilken redovisas som upparbetad men ej fakturerad intäkt.



Koncernredovisning

Konsolideringsmetod

Koncernredovisningen har upprättats enligt förvärvsmetoden. Detta innebär att förvärvade verksamheters identifierbara tillgångar och skulder redovisas till marknadsvärde enligt upprättad förvärvsanalys. Överstiger verksamhetens anskaffningsvärde det beräknade marknadsvärdet av de förväntade nettotillgångarna enligt förvärvsanalysen redovisas skillnaden som goodwill.

Dotterföretag

Ett dotterföretags intäkter och kostnader tas in i koncernredovisningen från och med tidpunkten för förvärvet till och med den tidpunkt då moderföretaget inte längre har ett bestämmande inflytande över dotterföretaget.

Transaktioner mellan koncernföretag

Koncerninterna fordringar och skulder samt transaktioner mellan koncernföretag liksom orealiserade vinster elimineras i sin helhet. Orealiserade förluster elimineras också såvida inte transaktionen motsvarar ett nedskrivningsbehov.

Förändring av internvinst under räkenskapsåret har elimineras i koncernresultaträkningen.

Omräkning av utländska dotterföretag

Utländska dotterföretags bokslut har omräknats enligt dagskursmetoden. Samtliga poster i balansräkningen har omräknats till balansdagskurs. Alla poster i resultaträkningen har omräknats till genomsnittskurs under räkenskapsåret. Differenser som uppkommer redovisas direkt i eget kapital.

Goodwill

Goodwill är den skillnad som uppkommer om anskaffningsvärdet för den förvärvade enheten är högre än värdet på den förvärvade enhetens nettotillgångar. Vid förvärvstidpunkten redovisas den uppkomna goodwillen som en tillgång i balansräkningen.

Anläggningstillgångar

Immateriella och materiella anläggningstillgångar redovisas till anskaffningsvärde minskat med ackumulerade avskrivningar enligt plan och eventuella nedskrivningar.

Avskrivning sker linjärt över den förväntade nyttjandeperioden med hänsyn till väsentligt restvärde. Följande avskrivningsprocent tillämpas:

Koncessioner, patent, licenser, varumärken	5 år
Goodwill	5 år
Inventarier, verktyg och installationer	3-5 år

Finansiella instrument

Finansiella instrument värderas utifrån anskaffningsvärdet. Säkringsredovisning (kassaflödessäkring av valutarisk i prognosticerade inbetalningar och utbetalningar) i enlighet med K3 Kapitel 11, pkt 39 och 40.

Instrumentet redovisas i balansräkningen när bolaget blir part i instrumentets avtalsmässiga villkor. Finansiella tillgångar tas bort från balansräkningen när rätten att erhålla kassaflöden från instrumentet har löpt ut eller överförs och bolaget har överfört i stort sett alla risker och förmåner som är förknippade med äganderätten. Finansiella skulder tas bort från balansräkningen när förpliktelserna har reglerats eller på annat sätt upphört.

Andelar i dotterföretag

Andelar i dotterföretag redovisas till anskaffningsvärde efter avdrag för eventuella nedskrivningar. I anskaffningsvärdet ingår köpeskillingen som erlagts för aktierna samt förvärvskostnader. Eventuella kapitalläggningar läggs till anskaffningsvärdet när de uppkommer.

Kundfordringar/kortfristiga fordringar

Kundfordringar och kortfristiga fordringar redovisas som omsättningstillgångar till det belopp som förväntas bli inbetalt efter avdrag för individuellt bedömda osäkra fordringar.

Låneskulder och leverantörsskulder

Låneskulder och leverantörsskulder redovisas initialt till anskaffningsvärde efter avdrag för transaktionskostnader. Skiljer sig det redovisade beloppet från det belopp som ska återbetalas vid förfallotidpunkten periodiseras mellanskillnaden som räntekostnad över lånets löptid med hjälp av instrumentets effektivränta. Härigenom överensstämmer vid förfallotidpunkten det redovisade beloppet och det belopp som ska återbetalas.

Nedskrivningsprövning av finansiella anläggningstillgångar

Vid varje balansdag bedöms om det finns indikationer på nedskrivningsbehov av någon av de finansiella anläggningstillgångarna. Nedskrivning sker om värdenedgången bedöms vara bestående och prövas individuellt.

Leasingavtal

Företaget redovisar samtliga leasingavtal, såväl finansiella som operationella, som operationella leasingavtal. Operationella leasingavtal redovisas som en kostnad linjärt över leasingperioden.

Varulager

Varulagret har värderats till det lägsta av dess anskaffningsvärde och dess nettoförsäljningsvärde på balansdagen. Med nettoförsäljningsvärde avses varornas beräknade försäljningspris minskat med försäljningskostnader. Den valda värderingsmetoden innebär att inkurans i varulagret har beaktats.

Inkomstskatter

Total skatt utgörs av aktuell skatt och uppskjuten skatt. Skatter redovisas i resultaträkningen, utom då underliggande transaktion redovisas direkt mot eget kapital varvid tillhörande skatteeffekter redovisas i eget kapital.

Aktuell skatt

Aktuell skatt avser inkomstskatt för innevarande räkenskapsår samt den del av tidigare räkenskapsårs inkomstskatt som ännu inte redovisats. Aktuell skatt beräknas utifrån den skattesats som gäller per balansdagen.

Uppskjuten skatt

Uppskjuten skatt är inkomstskatt som avser framtida räkenskapsår till följd av tidigare händelser. Redovisning sker enligt balansräkningsmetoden. Enligt denna metod redovisas uppskjutna skatteskulder och uppskjutna skattefordringar på temporära skillnader som uppstår mellan bokförda respektive skattemässiga värden för tillgångar och skulder samt för övriga skattemässiga avdrag eller underskott.

Uppskjutna skattefordringar nettoredovisas mot uppskjutna skatteskulder endast om de kan betalas med ett nettobelopp. Uppskjuten skatt beräknas utifrån gällande skattesats på balansdagen. Effekter av

förändringar i gällande skattesatser resultatförs i den period förändringen lagstads. Uppskjuten skattefordran redovisas som finansiell anläggningstillgång och uppskjuten skatteskuld som avsättning.

Uppskjuten skattefordran avseende underskottsavdrag eller andra framtida skattemässiga avdrag redovisas i den omfattning det är sannolikt att avdragen kan avräknas mot framtida skattemässiga överskott.

På grund av sambandet mellan redovisning och beskattning särredovisas inte den uppskjutna skatteskulden som är hänförlig till obeskattade reserver.

Avsättningar

Som avsättning har redovisats förpliktelser gentemot tredje man som är hänförliga till räkenskapsåret eller tidigare räkenskapsår och som på balansdagen antingen är säkra eller sannolika till sin förekomst men oviss till belopp eller till den tidpunkt då de ska infrias.

Ersättningar till anställda

Ersättningar till anställda avser alla former av ersättningar som företaget lämnar till de anställda. Kortfristiga ersättningar utgörs av bland annat löner, betald semester, betald frånvaro, bonus och ersättning efter avslutad anställning (pension). Kortfristiga ersättningar redovisas som kostnad och en skuld då det finns en legal eller informell förpliktelse att betala ut en ersättning till följd av en tidigare händelse och en tillförlitlig uppskattning av beloppet kan göras.

Offentliga bidrag

Offentliga bidrag redovisas som intäkt då den framtida prestationen som krävs för att erhålla bidraget utförts. I de fall bidraget erhålls innan prestationen utförts, redovisas bidraget som skuld i balansräkningen. Offentliga bidrag värderas till det verkliga värdet av vad som erhållits eller kommer att erhållas.

Koncernbidrag

Erhållna och lämnade koncernbidrag redovisas som bokslutsdispositioner.

Kassaflödesanalys

Kassaflödesanalysen upprättas enligt indirekt metod. Det redovisade kassaflödet omfattar endast transaktioner som medfört in- eller utbetalningar.

Som likvida medel klassificerar företaget, förutom kassamedel, disponibla tillgodohavanden hos banker och andra kreditinstitut samt kortfristiga likvida placeringar som är noterade på en marknadsplats och har en kortare löptid än tre månader från anskaffningstidpunkten. Förändringar i spärrade medel redovisas i investeringsverksamheten.



Nyckeltalsdefinitioner

Nettoomsättning

Rörelsens huvudintäkter, fakturerade kostnader, sidointäkter samt intäktskorrigeringar.

Resultat efter finansiella poster

Resultat efter finansiella intäkter och kostnader men före bokslutsdispositioner och skatter.

Avkastning på eget kap. (%)

Resultat efter finansiella poster i procent av justerat eget kapital (eget kapital och obeskattade reserver med avdrag för uppskjuten skatt).

Balansomslutning

Företagets samlade tillgångar.

Soliditet (%)

Justerat eget kapital (eget kapital och obeskattade reserver med avdrag för uppskjuten skatt) i procent av balansomslutning.

Antal anställda

Medelantal anställda under räkenskapsåret.

Not 2 Nettoomsättningens fördelning Koncernen

	2023	2022
Nettoomsättningen per geografisk marknad		
Asien och Stillahavsregionen	48 206	26 823
Kina	105 776	53 699
Europa, Mellanöstern och Afrika	34 302	88 296
Nordamerika	48 914	8 347
Sydamerika	25 090	56 493
	262 288	233 658

Not 3 Leasingavtal Koncernen

Årets leasingkostnader avseende leasingavtal, uppgår till 2 582 tkr.

Framtida leasingavgifter, för icke uppsägningsbara leasingavtal, förfaller till betalning enligt följande:

	2023	2022
Inom ett år	4 833	2 582
Senare än ett år men inom fem år	13 886	5 977
	18 719	8 559

**Not 4 Arvode till revisorer
Koncernen**

Med revisionsuppdrag avses granskning av årsredovisningen och bokföringen samt styrelsens och verkställande direktörens förvaltning, övriga arbetsuppgifter som det ankommer på bolagets revisor att utföra samt rådgivning eller annat biträde som föranleds av iakttagelser vid sådan granskning eller genomförandet av sådana övriga arbetsuppgifter.

	2023	2022
Ernst & Young AB		
Revisionsuppdrag	199	230
Skatterådgivning	34	171
Övriga tjänster	421	72
	654	473
Shanghai Victor Voyage CPA Co., Ltd		
Revisionsuppdrag	45	45
	45	45

Moderbolaget

Med revisionsuppdrag avses granskning av årsredovisningen och bokföringen samt styrelsens och verkställande direktörens förvaltning, övriga arbetsuppgifter som det ankommer på bolagets revisor att utföra samt rådgivning eller annat biträde som föranleds av iakttagelser vid sådan granskning eller genomförandet av sådana övriga arbetsuppgifter.

	2023	2022
Ernst & Young AB		
Revisionsuppdrag	19	50
Skatterådgivning	17	14
Övriga tjänster	2	37
	38	101

**Not 5 Anställda och personalkostnader
Koncernen**

	2023	2022
Medelantalet anställda		
Kvinnor	8	7
Män	35	29
	43	36

Löner och andra ersättningar

Övriga anställda	28 960	23 282
	28 960	23 282

Sociala kostnader

Pensionskostnader för övriga anställda	2 551	2 418
Övriga sociala avgifter enligt lag och avtal	8 054	6 677
	10 605	9 095

Totala löner, ersättningar, sociala kostnader och pensionskostnader

39 565 **32 377**

Moderbolaget

Bolaget har inte haft några anställda och några löner har ej utbetalats.

Könsfördelning bland ledande befattningshavare

Andel kvinnor i styrelsen	0 %	0 %
Andel män i styrelsen	100 %	100 %

**Not 6 Aktuell och uppskjuten skatt
Koncernen**

	2023	2022
Skatt på årets resultat		
Aktuell skatt	-6 506	-7 689
Justering avseende tidigare år	-106	0
Förändring av uppskjuten skatt avseende temporära skillnader	6	-128
Övrigt	-873	0
Totalt redovisad skatt	-7 479	-7 817

Avstämning av effektiv skatt

	2023		2022	
	Procent	Belopp	Procent	Belopp
Redovisat resultat före skatt		32 596		36 831
Skatt enligt gällande skattesats		-7 273		-7 988
Ej avdragsgilla kostnader	0,46	-149	0,82	-302
Ej skattepliktiga intäkter	-4,62	1 507	-2,11	776
Övrigt	4,80	-1 564	0,82	-304
Redovisad effektiv skatt	22,94	-7 479	21,23	-7 818

By

Moderbolaget

	2023	2022
Skatt på årets resultat		
Justering avseende tidigare år	-106	0
Övriga skatter	-873	0
Totalt redovisad skatt	-979	0

Avstämning av effektiv skatt

	2023		2022	
	Procent	Belopp	Procent	Belopp
Redovisat resultat före skatt		25 086		40 696
Skatt enligt gällande skattesats	20,60	-5 168	20,60	-8 383
Ej avdragsgilla kostnader	0,00	0	0,02	-6
Ej skattepliktiga intäkter	-20,62	5 173	-20,72	8 431
Övrigt	3,93	-985	0,10	-42
Redovisad effektiv skatt	3,90	-979	0,00	0

**Not 7 Uppskjuten skatt på temporära skillnader
Koncernen**

2023

Temporära skillnader	Uppskjuten skattefordran	Uppskjuten skatteskuld	Netto
Avdragsgilla temporära skillnader	641	-111	530
	641	-111	530

2022

Temporära skillnader	Uppskjuten skattefordran	Uppskjuten skatteskuld	Netto
Avdragsgilla temporära skillnader	150	-117	32
	150	-117	32

Förändring av uppskjuten skatt

	Belopp vid årets ingång	Redovisas i resultaträk.	Redovisas mot eget kapital	Belopp vid årets utgång
Avdragsgilla temporära skillnader	32	534	-36	530
	32	534	-36	530

ls

ank=20240626;2024062704804

**Not 8 Koncessioner, patent, licenser, varumärken samt liknande rättigheter
Koncernen**

	2023-12-31	2022-12-31
Ingående anskaffningsvärden	3 889	3 841
Inköp	11	42
Omräkningsdifferens	0	6
Utgående ackumulerade anskaffningsvärden	3 900	3 889
Ingående avskrivningar	-2 494	-2 091
Årets avskrivningar	-332	-402
Omräkningsdifferens	0	-2
Utgående ackumulerade avskrivningar	-2 826	-2 495
Utgående redovisat värde	1 074	1 394

Moderbolaget

	2023-12-31	2022-12-31
Ingående anskaffningsvärden	0	1 940
Försäljningar/utrangeringar	0	-1 940
Utgående ackumulerade anskaffningsvärden	0	0
Ingående avskrivningar	0	-307
Försäljningar/utrangeringar	0	404
Årets avskrivningar	0	-97
Utgående ackumulerade avskrivningar	0	0
Utgående redovisat värde	0	0

**Not 9 Goodwill
Koncernen**

	2023-12-31	2022-12-31
Ingående anskaffningsvärden	1 417	1 338
Omräkningsdifferens	-83	78
Utgående ackumulerade anskaffningsvärden	1 334	1 416
Ingående avskrivningar	-850	-535
Årets avskrivningar	-267	-283
Omräkningsdifferens	50	-31
Utgående ackumulerade avskrivningar	-1 067	-849
Utgående redovisat värde	267	567

ES

**Not 10 Maskiner och andra tekniska anläggningar
Koncernen**

	2023-12-31	2022-12-31
Ingående anskaffningsvärden	309	152
Inköp	145	157
Omräkningsdifferens	-1	0
Utgående ackumulerade anskaffningsvärden	453	309
Ingående avskrivningar	-78	-24
Årets avskrivningar	-101	-54
Omräkningsdifferens	0	0
Utgående ackumulerade avskrivningar	-179	-78
Utgående redovisat värde	274	231

Moderbolaget

	2023-12-31	2022-12-31
Ingående anskaffningsvärden	0	152
Försäljningar/utrangeringar	0	-152
Utgående ackumulerade anskaffningsvärden	0	0
Ingående avskrivningar	0	-24
Försäljningar/utrangeringar	0	32
Årets avskrivningar	0	-8
Utgående ackumulerade avskrivningar	0	0
Utgående redovisat värde	0	0

ls

ank=20240626;2024062704806

**Not 11 Inventarier, verktyg och installationer
Koncernen**

	2023-12-31	2022-12-31
Ingående anskaffningsvärden	3 566	2 259
Inköp	990	1 302
Försäljningar/utrangeringar	-125	0
Omräkningsdifferens	-11	5
Utgående ackumulerade anskaffningsvärden	4 420	3 566
Ingående avskrivningar	-1 219	-554
Försäljningar/utrangeringar	125	0
Årets avskrivningar	-722	-661
Omräkningsdifferens	6	-4
Utgående ackumulerade avskrivningar	-1 810	-1 219
Utgående redovisat värde	2 610	2 347

Moderbolaget

	2023-12-31	2022-12-31
Ingående anskaffningsvärden	0	242
Försäljningar/utrangeringar	0	-242
Utgående ackumulerade anskaffningsvärden	0	0
Ingående avskrivningar	0	-38
Försäljningar/utrangeringar	0	50
Årets avskrivningar	0	-12
Utgående ackumulerade avskrivningar	0	0
Utgående redovisat värde	0	0

**Not 12 Pågående arbete för annans räkning
Koncernen**

	2023-12-31	2022-12-31
Aktiverade nedlagda utgifter	3 975	3 191
	3 975	3 191

**Not 13 Övriga avsättningar
Koncernen**

	2023-12-31	2022-12-31
Avsättning för garantier	3 031	2 647
	3 031	2 647

GA

**Not 14 Justering för poster som inte ingår i kassaflödet
Koncernen**

	2023-12-31	2022-12-31
Avskrivningar	1 571	1 318
Kursvinster/-förluster	88	-791
Vinst vid försäljning av koncernbolag	0	13
Förändring i avsättning till garantier	384	-277
	2 043	263

Moderbolaget

	2023-12-31	2022-12-31
Avskrivningar	0	116
Kursvinster/-förluster	119	-32
Vinst vid försäljning av anläggningstillgångar	0	-6
	119	78

**Not 15 Kursdifferenser i likvida medel
Koncernen**

Kursdifferenserna avser:

	2023-12-31	2022-12-31
Kursvinst/-förlust	-511	721
	-511	721

**Not 16 Likvida medel
Koncernen**

	2023-12-31	2022-12-31
Likvida medel		
Banktillgodohavanden	11 124	57 215
	11 124	57 215

Moderbolaget

	2023-12-31	2022-12-31
Likvida medel		
Banktillgodohavanden	5	89
	5	89

**Not 17 Inköp och försäljning mellan koncernföretag
Moderbolaget**

	2023	2022
Andel av årets totala inköp som skett från andra företag i koncernen	0,00 %	0,00 %
Andel av årets totala försäljningar som skett till andra företag i koncernen	100,00 %	100,00 %

**Not 18 Resultat från andelar i koncernföretag
Moderbolaget**

	2023	2022
Erhållna utdelningar	25 113	40 109
	25 113	40 109

**Not 19 Andelar i koncernföretag
Moderbolaget**

	2023-12-31	2022-12-31
Ingående anskaffningsvärden	3 784	3 827
Försäljningar	0	-43
Utgående ackumulerade anskaffningsvärden	3 784	3 784
Ingående nedskrivningar	-2 430	-2 430
Utgående ackumulerade nedskrivningar	-2 430	-2 430
Utgående redovisat värde	1 354	1 354

**Not 20 Specifikation andelar i koncernföretag
Moderbolaget**

Namn	Kapital- andel	Rösträtts- andel	Antal andelar	Bokfört värde
Sunds Fibertech AB	100%	100%	500	50
Shanghai Sunds Fibertech Co., Ltd	100%	100%		1 025
Sunds Fibertech SpA	100%	100%	250	26
Sunds Fibertech GmbH	100%	100%		254
				1 355

	Org.nr	Säte
Sunds Fibertech AB	559019-0335	Timrå
Shanghai Sunds Fibertech Co., Ltd	91310000MA1	Shanghai, Kina
Sunds Fibertech SpA	77.274.814-0	Santiago, Chile
Sunds Fibertech GmbH	102 58451655	Willich, Tyskland

bo

**Not 21 Antal aktier och kvotvärde
Moderbolaget**

Namn	Antal aktier	Kvotvärde
Antal A-Aktier	500	100
	500	

**Not 22 Disposition av vinst eller förlust
Moderbolaget**

2023-12-31

Förslag till vinstdisposition

Styrelsen föreslår att till förfogande stående vinstmedel:

balanserad vinst	1 635
årets vinst	24 107
	25 742

disponeras så att	
till aktieägare utdelas (48 000 kronor per aktie)	24 000
i ny räkning överföres	1 742
	25 742

**Not 23 Upplysningar om finansiella instrument
Koncernen**

Säkringsinstrumenten utgörs av valutaterminer som handlas med kreditinstitut. Den valutakurs som säkras definieras som terminskurs och är en växelkurs mellan SEK och företräddelsevis EUR, USD och CAD, men kan från fall till fall även omfatta andra valutor. Förändringar i växelkursen i förhållande till terminskursen mellan SEK och den utländska valutan ingår i den säkrade risken. Valutaportföljens verkliga värde är 39 397 tkr (53 728 tkr).

Not 24 Uppgifter om moderföretag

Koncernen

Moderföretag i den största koncernen där företaget ingår är Sunds Fibertech Holding AB med org nr 559425-4988 med säte i Timrå.

Moderbolaget

Bolaget ägs av Sunds Fibertech Partners AB med org nr 559398-2084.

Moderföretag i den största koncernen där företaget ingår är Sunds Fibertech Holding AB med org nr 559425-4988 med säte i Timrå.

Not 25 Ställda säkerheter

Koncernen

	2023-12-31	2022-12-31
Ställda säkerheter		
Företagsinteckning	9 000	9 000
Aktier i dotterbolag	4 874	0
	13 874	9 000

Aktier i dotterbolag är pantsatta för koncernens lån.

Moderbolaget

	2023-12-31	2022-12-31
Aktier i dotterbolag	1 354	0
	1 354	0

Aktier i dotterbolag är pantsatta för koncernens lån.

Not 26 Eventualförpliktelser

Koncernen

Borgensförbindelser


Moderbolaget


Borgensförbindelser

Timrå den 24 april 2024


Mats Engblom
Ordförande


Kenth Eklund



Thomas Engzell


Henrik Jatko


Karl-Johan Willén


Lars Eklund
Verkställande direktör

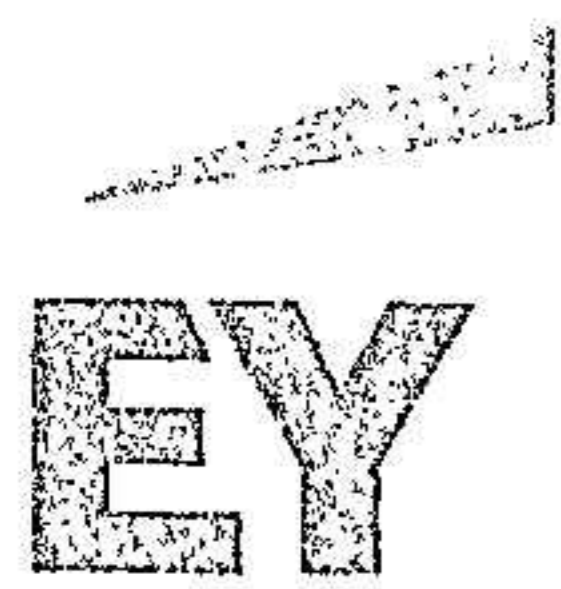
Min revisionsberättelse har lämnats 24 April 2024


Charlott Bouvin
Auktoriserad revisor



Fotokopians överensstämmelse
med originalet intygas:





Building a better
working world

Revisionsberättelse

Till bolagsstämman i Sunds Fibertech Group AB, org.nr 559118-3099

Rapport om årsredovisningen och koncernredovisningen

Uttalanden

Jag har utfört en revision av årsredovisningen och koncernredovisningen för Sunds Fibertech Group AB för räkenskapsåret 2023-01-01 – 2023-12-31.

Enligt min uppfattning har årsredovisningen och koncernredovisningen upprättats i enlighet med årsredovisningslagen och ger en i alla väsentliga avseenden rättvisande bild av moderbolagets och koncernens finansiella ställning per den 31 december 2023 och av dessas finansiella resultat och kassaflöden för året enligt årsredovisningslagen. Förvaltningsberättelsen är förenlig med årsredovisningens och koncernredovisningens övriga delar.

Jag tillstyrker därför att bolagsstämman fastställer resultaträkningen och balansräkningen för moderbolaget och koncernen.

Mitt uttalanden

Jag har utfört revisionen enligt International Standards on Auditing (ISA) och god revisionssed i Sverige. Mitt ansvar enligt dessa standarder beskrivs närmare i avsnittet Revisorns ansvar. Jag är oberoende i förhållande till moderbolaget och koncernen enligt god revisorssed i Sverige och har i övrigt fullgjort mitt yrkesetiska ansvar enligt dessa krav.

Jag anser att de revisionsbevis jag har inhämtat är tillräckliga och ändamålsenliga som grund för mina uttalanden.

Styrelsens och verkställande direktörens ansvar

Det är styrelsen och verkställande direktören som har ansvaret för att årsredovisningen och koncernredovisningen upprättas och att de ger en rättvisande bild enligt årsredovisningslagen. Styrelsen och verkställande direktören ansvarar även för den interna kontroll som de bedömer är nödvändig för att upprätta en årsredovisning och koncernredovisning som inte innehåller några väsentliga felaktigheter, vare sig dessa beror på oegentligheter eller misstag.

Vid upprättandet av årsredovisningen och koncernredovisningen ansvarar styrelsen och verkställande direktören för bedömningen av bolagets och koncernens förmåga att fortsätta verksamheten. De upplyser, när så är tillämpligt, om förhållanden som kan påverka förmågan att fortsätta verksamheten och att använda antagandet om fortsatt drift. Antagandet om fortsatt drift tillämpas dock inte om styrelsen och verkställande direktören avser att likvidera bolaget, upphöra med verksamheten eller inte har något realistiskt alternativ till att göra något av detta.

Mina mål och begränsningar

Mina mål är att uppnå en rimlig grad av säkerhet om att årsredovisningen och koncernredovisningen som helhet inte innehåller några väsentliga felaktigheter, vare sig dessa beror på oegentligheter eller misstag, och att lämna en revisionsberättelse som innehåller mina uttalanden. Rimlig säkerhet är en hög grad av säkerhet, men är ingen garanti för att en revision som utförs enligt ISA och god revisionsmed i Sverige alltid kommer att upptäcka en väsentlig felaktighet om en sådan finns. Felaktigheter kan uppstå på grund av oegentligheter eller misstag och anses vara väsentliga om de enskilt eller tillsammans rimligen kan förväntas påverka de ekonomiska beslut som användare fattar med grund i årsredovisningen och koncernredovisningen.

Som del av en revision enligt ISA använder jag professionellt omdöme och har en professionellt skeptisk inställning under hela revisionen. Dessutom:

- identifierar och bedömer jag riskerna för väsentliga felaktigheter i årsredovisningen och koncernredovisningen, vare sig dessa beror på oegentligheter eller misstag, utformar och utför granskningsåtgärder bland annat utifrån dessa risker och inhämtar revisionsbevis som är tillräckliga och ändamålsenliga för att utgöra en grund för mina uttalanden. Risken för att inte upptäcka en väsentlig felaktighet till följd av oegentligheter är högre än för en väsentlig felaktighet som beror på misstag, eftersom oegentligheter kan innefatta agerande i maskopi, förfalskning, avsiktliga utelämnanden, felaktig information eller åsidosättande av intern kontroll.
- skaffar jag mig en förståelse av den del av bolagets interna kontroll som har betydelse för min revision för att utforma granskningsåtgärder som är lämpliga med hänsyn till omständigheterna, men inte för att uttala mig om effektiviteten i den interna kontrollen.
- utvärderar jag lämpligheten i de redovisningsprinciper som används och rimligheten i styrelsens och verkställande direktörens uppskattningar i redovisningen och tillhörande upplysningar.
- drar jag en slutsats om lämpligheten i att styrelsen och verkställande direktören använder antagandet om fortsatt drift vid upprättandet av årsredovisningen och koncernredovisningen. Jag drar också en slutsats, med grund i de inhämtade revisionsbevisen, om det finns någon väsentlig osäkerhetsfaktor som avser sådana händelser eller förhållanden som kan leda till betydande tvivel om bolagets och koncernens förmåga att fortsätta verksamheten. Om jag drar slutsatser att det finns en väsentlig osäkerhetsfaktor, måste jag i revisionsberättelsen fästa uppmärksamheten på upplysningarna i årsredovisningen och koncernredovisningen om den väsentliga osäkerhetsfaktorn eller, om sådana upplysningar är otillräckliga, modifiera uttalandet om årsredovisningen och koncernredovisningen. Mina slutsatser baseras på de revisionsbevis som inhämtas fram till datumet för revisionsberättelsen. Dock kan framtida händelser eller förhållanden göra att ett bolag och en koncern inte längre kan fortsätta verksamheten.
- utvärderar jag den övergripande presentationen, strukturen och innehållet i årsredovisningen och koncernredovisningen, däribland upplysningarna, och om årsredovisningen och koncernredovisningen återger de underliggande transaktionerna och händelserna på ett sätt som ger en rättvisande bild.
- inhämtar jag tillräckliga och ändamålsenliga revisionsbevis avseende den finansiella informationen för enheterna eller affärsaktiviteterna inom koncernen för att göra ett uttalande avseende koncernredovisningen. Jag ansvarar för styrning, övervakning och utförande av koncernrevisionen. Jag är ensam ansvarig för mina uttalanden.

Jag måste informera styrelsen om bland annat revisionens planerade omfattning och inriktning samt tidpunkten för den. Jag måste också informera om betydelsefulla iakttagelser under revisionen, däribland de eventuella betydande brister i den interna kontrollen som jag identifierat.

ank=20240626;2024062704812



Building a better
working world

Rapport om andra krav enligt lagar och andra författningar

Uttalanden

Utöver min revision av årsredovisningen och koncernredovisningen har jag även utfört en revision av styrelsens och verkställande direktörens förvaltning av Sunds Fibertech Group AB för räkenskapsåret 2023-01-01 – 2023-12-31 samt av förslaget till dispositioner beträffande bolagets vinst eller förlust.

Jag tillstyrker att bolagsstämman disponerar vinsten enligt förslaget i förvaltningsberättelsen och beviljar styrelsens ledamöter och verkställande direktören ansvarsfrihet för räkenskapsåret.

Mitt uttalande

Jag har utfört revisionen enligt god revisions sed i Sverige. Mitt ansvar enligt denna beskrivs närmare i avsnittet Revisorns ansvar. Jag är oberoende i förhållande till moderbolaget och koncernen enligt god revisors sed i Sverige och har i övrigt fullgjort mitt yrkesetiska ansvar enligt dessa krav.

Jag anser att de revisionsbevis jag har inhämtat är tillräckliga och ändamålsenliga som grund för mina uttalanden.

Ansvar och verkställande direktörens ansvar

Det är styrelsen som har ansvaret för förslaget till dispositioner beträffande bolagets vinst eller förlust. Vid förslag till utdelning innefattar detta bland annat en bedömning av om utdelningen är försvarlig med hänsyn till de krav som bolagets och koncernens verksamhetsart, omfattning och risker ställer på storleken av moderbolagets och koncernens egna kapital, konsolideringsbehov, likviditet och ställning i övrigt.

Styrelsen ansvarar för bolagets organisation och förvaltningen av bolagets angelägenheter. Detta innefattar bland annat att fortlöpande bedöma bolagets och koncernens ekonomiska situation och att tillse att bolagets organisation är utformad så att bokföringen, medelsförvaltningen och bolagets ekonomiska angelägenheter i övrigt kontrolleras på ett betryggande sätt. Verkställande direktören ska sköta den löpande förvaltningen enligt styrelsens riktlinjer och anvisningar och bland annat vidta de åtgärder som är nödvändiga för att bolagets bokföring ska fullgöras i överensstämmelse med lag och för att medelsförvaltningen ska skötas på ett betryggande sätt.

Mitt mål beträffande revisionen

Mitt mål beträffande revisionen av förvaltningen, och därmed mitt uttalande om ansvarsfrihet, är att inhämta revisionsbevis för att med en rimlig grad av säkerhet kunna bedöma om någon styrelseledamot eller verkställande direktören i något väsentligt avseende:

- företagit någon åtgärd eller gjort sig skyldig till någon försummelse som kan föranleda ersättningskyldighet mot bolaget, eller
- på något annat sätt handlat i strid med aktiebolagslagen, årsredovisningslagen eller bolagsordningen.

Mitt mål beträffande revisionen av förslaget till dispositioner av bolagets vinst eller förlust, och därmed mitt uttalande om detta, är att med rimlig grad av säkerhet bedöma om förslaget är förenligt med aktiebolagslagen.

Rimlig säkerhet är en hög grad av säkerhet, men ingen garanti för att en revision som utförs enligt god revisions sed i Sverige alltid kommer att upptäcka åtgärder eller försummelser som kan föranleda ersättningskyldighet mot bolaget, eller att ett förslag till dispositioner av bolagets vinst eller förlust inte är förenligt med aktiebolagslagen.

Som en del av en revision enligt god revisions sed i Sverige använder jag professionellt omdöme och har en professionellt skeptisk inställning under hela revisionen. Granskningen av förvaltningen och förslaget till dispositioner av bolagets vinst eller förlust grundar sig främst på revisioner av räkenskaperna. Vilka tillkommande granskningsåtgärder som utförs baseras på min professionella bedömning med utgångspunkt i risk och väsentlighet. Det innebär att jag fokuserar granskningen på sådana åtgärder, områden och förhållanden som är väsentliga för verksamheten och där avsteg och överträdelser skulle ha särskild betydelse för bolagets situation. Jag går igenom och prövar fattade beslut, beslutsunderlag, vidtagna åtgärder och andra förhållanden som är relevanta för mitt uttalande om ansvarsfrihet. Som underlag för mitt uttalande om styrelsens förslag till dispositioner beträffande bolagets vinst eller förlust har jag granskat styrelsens motiverade yttrande samt ett urval av underlagen för detta för att kunna bedöma om förslaget är förenligt med aktiebolagslagen.

Sundsvall den 24 april 2024

Charlotte Bouvin
Auktoriserad revisor



Uttalandet är en sammanfattning
med originalet angett

ank=20240626;2024062704813