

Årsredovisning för

# CREACON Halmstads Konsultaktiebolag

556094-9934


Räkenskapsåret

**2023-01-01 - 2023-12-31**

## Fastställelseintyg

Undertecknad styrelseledamot i CREACON Halmstads Konsultaktiebolag intygar härmed dels att denna kopia av årsredovisningen överensstämmer med originalet, dels att resultat- och balansräkningen fastställts på årsstämma 2024-06-19. Stämman beslöt också att godkänna styrelsens förslag till resultatdisposition.

Halmstad 2024-06-19



Christer Helgesson

## Förvaltningsberättelse

Styrelsen och verkställande direktören för CREACON Halmstads Konsultaktiebolag, 556094-9934 får härmed avge årsredovisning för räkenskapsåret 2023.

Årsredovisningen är upprättad i svenska kronor, SEK.

## Allmänt om verksamheten

Verksamheten i Creacon HKAB, som har sitt säte i Halmstad kommun, består av arkitektur och teknisk konsulting inom VVS, el, energiteknik och automation. Kontor finns i Halmstad och Skövde.

## Ägarförhållanden

Bolaget ägs av 32 medarbetare.

Christer Helgesson äger 10 %, av aktierna i bolaget och resterande aktieägare äger mindre än 10 % vardera.

## Väsentliga händelser under räkenskapsåret

Såväl beläggnings- som orderingsgången har varit bra under året.

## Flerårsöversikt

|                                   | 2023-01-01-<br>2023-12-31 | 2022-01-01-<br>2022-12-31 | 2021-01-01-<br>2021-12-31 | 2020-01-01-<br>2020-12-31 | Belopp i Tkr<br>2019-01-01-<br>2019-12-31 |
|-----------------------------------|---------------------------|---------------------------|---------------------------|---------------------------|---|
| Nettoomsättning                   | 48 639                    | 42 927                    | 40 659                    | 36 188                    | 39 900                                    |
| Resultat efter finansiella poster | 3 994                     | 4 653                     | 2 660                     | 2 414                     | 2 641                                     |
| Soliditet %                       | 43                        | 44                        | 44                        | 43                        | 37  |

För definitioner av nyckeltal, se Redovisnings- och värderingsprinciper.

## Eget kapital

|   | Aktie-<br>kapital | Reserv-<br>fond | Balanserat<br>resultat | Årets<br>resultat |
|---|-------------------|-----------------|------------------------|-------------------|
| Årets förändring av eget kapital          |                   |                 |                        |                   |
| Vid årets början                          | 750 000           | 150 000         | 478 191                | 2 842 836         |
| Disposition av föregående<br>års resultat |                   |                 | 2 842 836              | -2 842 836        |
| Utdelning                                 |                   |                 | -2 625 000             |                   |
| Årets resultat                            |                   |                 |                        | 3 334 748         |
| <b>Vid årets slut</b>                     | <b>750 000</b>    | <b>150 000</b>  | <b>696 027</b>         | <b>3 334 748</b>  |

AG CR R/ll JO R.  
CR DX TR

## Resultatdisposition

Styrelsen föreslår att till förfogande stående medel:

Belopp i kr

balanserad vinst  
årets vinst

696 027  
3 334 748  

---

4 030 775

disponeras så att

till aktieägare utdelas (440 kr per aktie)  
i ny räkning överföres

3 300 000  
730 775  

---

4 030 775

Styrelsen föreslås bemyndigas att besluta om tidpunkt då utdelningen skall betalas.  
Företagets resultat och ställning i övrigt framgår av efterföljande resultat- och balansräkning med noter.



AG R/LL  
CR DL TR  
CR DL TR

## Resultaträkning

| Belopp i kr                                       | Not | 2023-01-01-<br>2023-12-31 | 2022-01-01-<br>2022-12-31 |
|---|-----|---------------------------|---------------------------|
| Nettoomsättning                                   |     | 48 638 648                | 42 927 383                |
| Övriga rörelseintäkter                            |     | 456 188                   | 107 042                   |
|   |     | <u>49 094 836</u>         | <u>43 034 425</u>         |
| <b>Rörelsens kostnader</b>                        |     |                           |                           |
| Kostnader för material och underkonsulter         |     | -8 131 443                | -6 051 592                |
| Övriga externa kostnader                          |     | -6 160 212                | -4 448 513                |
| Personalkostnader                                 | 2   | -30 378 367               | -27 584 912               |
| Avskrivningar av materiella anläggningstillgångar |     | -453 521                  | -289 593                  |
| Övriga rörelsekostnader                           |     | -45 881                   | -8 678                    |
|   |     | <u>3 925 412</u>          | <u>4 651 137</u>          |
| <b>Rörelseresultat</b>                            |     |                           |                           |
| <b>Resultat från finansiella poster</b>           |     |                           |                           |
| Ränteintäkter och liknande resultatposter         |     | 75 750                    | 7 074                     |
| Räntekostnader och liknande resultatposter        |     | -7 195                    | -5 581                    |
|   |     | <u>3 993 967</u>          | <u>4 652 630</u>          |
| <b>Resultat efter finansiella poster</b>          |     |                           |                           |
| Bokslutsdispositioner                             | 3   | 277 137                   | -1 021 282                |
|   |     | <u>4 271 104</u>          | <u>3 631 348</u>          |
| <b>Resultat före skatt</b>                        |     |                           |                           |
| Skatt på årets resultat                           | 4   | -936 356                  | -788 512                  |
|   |     | <u>3 334 748</u>          | <u>2 842 836</u>          |
| <b>Årets resultat</b>                             |     |                           |                           |

Ab P/Ch  
Ca P/Ch  
CR DK TZ

2024070341576

## Balansräkning

| Belopp i kr                                  | Not | 2023-12-31        | 2022-12-31        |
|--|-----|-------------------|-------------------|
| <b>TILLGÅNGAR</b>                            |     |                   |                   |
| <b>Anläggningstillgångar</b>                 |     |                   |                   |
| <i>Immateriella anläggningstillgångar</i>    |     |                   |                   |
| Goodwill                                     | 5   | 1 108 546         | -                 |
|  |     | <u>1 108 546</u>  | <u>-</u>          |
| <i>Materiella anläggningstillgångar</i>      |     |                   |                   |
| Inventarier, verktyg och installationer      | 6   | 662 818           | 648 132           |
|  |     | <u>662 818</u>    | <u>648 132</u>    |
| <i>Finansiella anläggningstillgångar</i>     |     |                   |                   |
| Andra långfristiga fordringar                | 7   | 2 865 000         | 2 540 630         |
|  |     | <u>2 865 000</u>  | <u>2 540 630</u>  |
| <b>Summa anläggningstillgångar</b>           |     | <u>4 636 364</u>  | <u>3 188 762</u>  |
| <b>Omsättningstillgångar</b>                 |     |                   |                   |
| <i>Kortfristiga fordringar</i>               |     |                   |                   |
| Kundfordringar                               |     | 11 220 543        | 9 410 015         |
| Fordran på beställare                        |     | 1 027 536         | 1 011 731         |
| Övriga fordringar                            |     | 29 696            | 2 000             |
| Förutbetalda kostnader och upplupna intäkter |     | 413 769           | 423 977           |
|  |     | <u>12 691 544</u> | <u>10 847 723</u> |
| <i>Kortfristiga placeringar</i>              |     |                   |                   |
| Övriga kortfristiga placeringar              |     | 50 000            | 50 000            |
|  |     | <u>50 000</u>     | <u>50 000</u>     |
| <i>Kassa och bank</i>                        |     |                   |                   |
| Kassa och bank                               |     | 2 461 882         | 4 117 231         |
| <b>Summa omsättningstillgångar</b>           |     | <u>15 203 426</u> | <u>15 014 954</u> |
| <b>SUMMA TILLGÅNGAR</b>                      |     | <u>19 839 790</u> | <u>18 203 716</u> |

Ab Rull  
cu Jo. R  
CRACON

## Balansräkning

| Belopp i kr                                  | Not | 2023-12-31        | 2022-12-31        |
|--|-----|-------------------|-------------------|
| <b>EGET KAPITAL OCH SKULDER</b>              |     |                   |                   |
| <b>Eget kapital</b>                          |     |                   |                   |
| <i>Bundet eget kapital</i>                   |     |                   |                   |
| Aktiekapital                                 |     | 750 000           | 750 000           |
| Reservfond                                   |     | 150 000           | 150 000           |
|  |     | <u>900 000</u>    | <u>900 000</u>    |
| <i>Fritt eget kapital</i>                    |     |                   |                   |
| Balanserad vinst eller förlust               |     | 696 027           | 478 191           |
| Årets resultat                               |     | 3 334 748         | 2 842 836         |
|  |     | <u>4 030 775</u>  | <u>3 321 027</u>  |
| <b>Summa eget kapital</b>                    |     | <u>4 930 775</u>  | <u>4 221 027</u>  |
| <b>Obeskattade reserver</b>                  |     |                   |                   |
| Akkumulerade överavskrivningar               | 8   | 241 803           | 242 940           |
| Periodiseringsfonder                         | 9   | 4 172 000         | 4 448 000         |
|  |     | <u>4 413 803</u>  | <u>4 690 940</u>  |
| <b>Kortfristiga skulder</b>                  |     |                   |                   |
| Skuld till beställare                        |     | 291 462           | 349 900           |
| Förskott från kunder                         |     | 1 733 632         | 1 218 677         |
| Leverantörsskulder                           |     | 1 104 529         | 1 491 978         |
| Skatteskulder                                |     | 596 882           | 264 767           |
| Övriga kortfristiga skulder                  |     | 3 329 890         | 2 649 848         |
| Upplupna kostnader och förutbetalda intäkter |     | 3 438 817         | 3 316 579         |
|  |     | <u>10 495 212</u> | <u>9 291 749</u>  |
| <b>SUMMA EGET KAPITAL OCH SKULDER</b>        |     | <u>19 839 790</u> | <u>18 203 716</u> |

Abi R/20 TR  
CR DK TR

20240703/1578

## Noter

### Not 1 Redovisnings- och värderingsprinciper

Belopp i kr om inget annat anges

#### Allmänna upplysningar

Årsredovisningen har upprättats i enlighet med årsredovisningslagen och Bokföringsnämndens allmänna råd BFNAR 2012:1 Årsredovisning och koncernredovisning (K3).

#### Värderingsprinciper m m

Tillgångar, avsättningar och skulder har värderats utifrån anskaffningsvärden om inget annat anges nedan.

#### Skatt

Skatt på årets resultat i resultaträkningen består av aktuell skatt och uppskjuten skatt. Aktuell skatt är inkomstskatt för innevarande räkenskapsår som avser årets skattepliktiga resultat och den del av tidigare räkenskapsårs inkomstskatt som ännu inte har redovisats. Uppskjuten skatt beräknas med utgångspunkt i temporära skillnader mellan redovisade och skattemässiga värden på tillgångar, skulder och avsättningar.

#### Intäkter

Det inflöde av ekonomiska fördelar som företaget erhållit eller kommer att erhålla för egen räkning redovisas som intäkt. Intäkter värderas till verkliga värdet av det som erhållits eller kommer att erhållas, med avdrag för rabatter.

#### Tjänsteuppdrag och entreprenadavtal - löpande räkning

Inkomst från uppdrag på löpande räkning redovisas som intäkt i takt med att arbete utförs och material levereras eller förbrukas.

#### Tjänsteuppdrag och entreprenadavtal - fast pris

Uppdragsinkomster och uppdragsutgifter för uppdrag till fast pris redovisas som intäkt och kostnad med utgångspunkt från färdigställandegraden på balansdagen (successiv vinstavräkning).

Färdigställandegraden beräknas som nedlagda uppdragsutgifter för utfört arbete på balansdagen i förhållande till beräknade totala uppdragsutgifter.

#### Redovisningsprinciper för enskilda balansposter

##### Leasingavtal

Samtliga leasingavtal redovisas som operationella leasingavtal. Det innebär att leasingavgiften kostnadsförs i resultaträkningen linjärt över leasingperioden.

Abj Ry Ah da  
20.12  
CR DK TE

20240703+1579

**Finansiella tillgångar och skulder**

Finansiella tillgångar och skulder redovisas i enlighet med kapitel 11 (Finansiella instrument värderade utifrån anskaffningsvärdet) i BFNAR 2012:1 samt RedU 14 (Redovisning av kapitalförsäkringar).

**Anläggningstillgångar**

Immateriella och materiella anläggningstillgångar redovisas till anskaffningsvärde minskat med ackumulerade avskrivningar och eventuella nedskrivningar. I anskaffningsvärdet ingår förutom inköpspriset även utgifter som är direkt hänförliga till förvärvet.

**Avskrivningar**

Avskrivning sker linjärt över den förväntade nyttjandeperioden med hänsyn till väsentligt restvärde. Följande avskrivningsprocent tillämpas:

|   |        |
|---|--------|
|   | År     |
| Goodwill                                | 5      |
| Inventarier, verktyg och installationer | 5 & 10 |
| Datorutrustning                         | 3 & 5  |

Skillnaden mellan ovan nämnda avskrivningar och skattemässigt gjorda avskrivningar redovisas som ackumulerade överavskrivningar, vilka ingår i obeskattade reserver.

**Nyckeltalsdefinitioner**

Nettoomsättning:

Rörelsens huvudintäkter, fakturerade kostnader, sidointäkter samt intäktskorrigeringar.

Resultat efter finansiella poster:

Resultat efter finansiella intäkter och kostnader, men före extraordinära intäkter och kostnader.

Soliditet:


Justerat eget kapital (eget kapital och obeskattade reserver med avdrag för uppskjuten skatt) i procent av balansomslutningen.

**Not 2 Anställda och personalkostnader**

|                        | 2023-01-01-<br>2023-12-31 | 2022-01-01-<br>2022-12-31 |
|------------------------|---------------------------|---------------------------|
| Personal               |                           |                           |
| Medelantalet anställda | 41                        | 40                        |

**Not 3 Bokslutsdispositioner**

|  | 2023-01-01-<br>2023-12-31 | 2022-01-01-<br>2022-12-31 |
|--|---------------------------|---------------------------|
| Avsättning till periodiseringsfond                             | -                         | -1 289 000                |
| Återföring från periodiseringsfond                             | 276 000                   | 249 000                   |
| Förändring överavskrivningar, materiella anläggningstillgångar | 1 137                     | 18 718                    |
| <b>Summa</b>   | <b>277 137</b>            | <b>-1 021 282</b>         |

  
 Ab R Jo R  
 CR DK TE

2024070341580

### Not 4 Skatt på årets resultat

|                                | 2023-01-01-<br>2023-12-31 | 2022-01-01-<br>2022-12-31 |
|--------------------------------|---------------------------|---------------------------|
| <b>Skatt på årets resultat</b> |                           |                           |
| Aktuell skatt                  | -936 356                  | -788 512                  |
|                                | <u>-936 356</u>           | <u>-788 512</u>           |

### Not 5 Goodwill

|  | 2023-12-31       | 2022-12-31 |
|--|------------------|------------|
| <i>Ackumulerade anskaffningsvärden</i> |                  |            |
| -Nyanskaffningar                       | 1 291 879        | -          |
| Vid årets slut                         | <u>1 291 879</u> | <u>-</u>   |
| <i>Ackumulerade avskrivningar</i>      |                  |            |
| -Årets avskrivning                     | -183 333         | -          |
| Vid årets slut                         | <u>-183 333</u>  | <u>-</u>   |
| <b>Redovisat värde</b>                 | <b>1 108 546</b> | <b>-</b>   |

### Not 6 Inventarier, verktyg och installationer

|  | 2023-12-31        | 2022-12-31        |
|--|-------------------|-------------------|
| <i>Ackumulerade anskaffningsvärden</i> |                   |                   |
| -Vid årets början                      | 2 120 541         | 2 222 651         |
| -Nyanskaffningar                       | 304 455           | 104 613           |
| -Avyttringar och utrangeringar         | -98 731           | -206 723          |
|  | <u>2 326 265</u>  | <u>2 120 541</u>  |
| <i>Ackumulerade avskrivningar</i>      |                   |                   |
| -Vid årets början                      | -1 472 409        | -1 380 862        |
| -Avyttringar och utrangeringar         | 79 150            | 198 046           |
| -Årets avskrivning                     | -270 188          | -289 593          |
|  | <u>-1 663 447</u> | <u>-1 472 409</u> |
| <b>Redovisat värde</b>                 | <b>662 818</b>    | <b>648 132</b>    |

### Not 7 Andra långfristiga fordringar

|   | 2023-12-31       | 2022-12-31       |
|---|------------------|------------------|
| <i>Ackumulerade anskaffningsvärden:</i> |                  |                  |
| -Vid årets början                       | 2 540 630        | 2 228 126        |
| -Tillkommande fordringar                | 360 000          | 360 000          |
| -Reglerade fordringar                   | -35 630          | -47 496          |
|   | <u>2 865 000</u> | <u>2 540 630</u> |
| <b>Redovisat värde</b>                  | <b>2 865 000</b> | <b>2 540 630</b> |

### Not 8 Ackumulerade överavskrivningar

|   | 2023-12-31     | 2022-12-31     |
|---|----------------|----------------|
| Inventarier, verktyg och installationer | 241 803        | 242 940        |
|   | <u>241 803</u> | <u>242 940</u> |

Av ackumulerade överavskrivningar utgör 49 811 kr (f.å. 50 046 kr) uppskjuten skatt.

Ag R/Ch  
20 K  
CR DK TR

20240703-11581

## Not 9 Periodiseringsfonder

|  | 2023-12-31       | 2022-12-31       |
|--|------------------|------------------|
| Periodiseringsfond, avsatt vid beskattningsår 2017 | -                | 276 000          |
| Periodiseringsfond, avsatt vid beskattningsår 2018 | 780 000          | 780 000          |
| Periodiseringsfond, avsatt vid beskattningsår 2019 | 697 000          | 697 000          |
| Periodiseringsfond, avsatt vid beskattningsår 2020 | 695 000          | 695 000          |
| Periodiseringsfond, avsatt vid beskattningsår 2021 | 711 000          | 711 000          |
| Periodiseringsfond, avsatt vid beskattningsår 2022 | 1 289 000        | 1 289 000        |
|  | <u>4 172 000</u> | <u>4 448 000</u> |

Av periodiseringsfonder utgör 881 488 kr (f.å. 942 208 kr) uppskjuten skatt.  
Skatteeffekt av schablonränta på periodiseringsfonder uppgår till 17 776 kr (f.å. 17 775 kr).

## Not 10 Ställda säkerheter

### Ställda säkerheter

|  | 2023-12-31 | 2022-12-31 |
|--|------------|------------|
| <i>För egna skulder och avsättningar</i> |            |            |
| Företagsinteckningar                     | 700 000    | 700 000    |

AG R/ ch  
200 TR  
CH CR DK TR

20240703-1582

## Underskrifter


Halmstad 2024-06-19



Christer Helgesson  
Verkställande direktör



Dimitrios Kokkalis



Christine Bastholm Rohde



Roger Johansson



Anna Göransson



Torbjörn Åkesson



Lisa Olsson



Christian Karlsson



Torbjörn Rylander

Min revisionsberättelse har lämnats den

19 Juni 2024



Jan-Åke Einarsson  
Auktoriserad revisor

Margdalena Alenhem  
VIDIMERAS



## Revisionsberättelse

Till bolagsstämman i CREACON Halmstads Konsultaktiebolag, org.nr 556094-9934

### Rapport om årsredovisningen

#### *Uttalanden*

Jag har utfört en revision av årsredovisningen för CREACON Halmstads Konsultaktiebolag för år 2023-01-01 - 2023-12-31.

Enligt min uppfattning har årsredovisningen upprättats i enlighet med årsredovisningslagen och ger en i alla väsentliga avseenden rättvisande bild av CREACON Halmstads Konsultaktiebolags finansiella ställning per den 31 december 2023 och av dess finansiella resultat för året enligt årsredovisningslagen. Förvaltningsberättelsen är förenlig med årsredovisningens övriga delar.

Jag tillstyrker därför att bolagsstämman fastställer resultaträkningen och balansräkningen.

#### *Grund för uttalanden*

Jag har utfört revisionen enligt International Standards on Auditing (ISA) och god revisionssed i Sverige. Mitt ansvar enligt dessa standarder beskrivs närmare i avsnittet *Revisorns ansvar*. Jag är oberoende i förhållande till CREACON Halmstads Konsultaktiebolag enligt god revisorssed i Sverige och har i övrigt fullgjort mitt yrkesetiska ansvar enligt dessa krav.

Jag anser att de revisionsbevis jag har inhämtat är tillräckliga och ändamålsenliga som grund för mina uttalanden.

#### *Styrelsens och verkställande direktörens ansvar*

Det är styrelsen och verkställande direktören som har ansvaret för att årsredovisningen upprättas och att den ger en rättvisande bild enligt årsredovisningslagen. Styrelsen och verkställande direktören ansvarar även för den interna kontroll som de bedömer är nödvändig för att upprätta en årsredovisning som inte innehåller några väsentliga felaktigheter, vare sig dessa beror på oegentligheter eller på fel.

Vid upprättandet av årsredovisningen ansvarar styrelsen och verkställande direktören för bedömningen av bolagets förmåga att fortsätta verksamheten. De upplyser, när så är tillämpligt, om förhållanden som kan påverka förmågan att fortsätta verksamheten och att använda antagandet om fortsatt drift. Antagandet om fortsatt drift tillämpas dock inte om styrelsen och verkställande direktören avser att likvidera bolaget, upphöra med verksamheten eller inte har något realistiskt alternativ till att göra något av detta.

#### *Revisorns ansvar*

Mina mål är att uppnå en rimlig grad av säkerhet om huruvida årsredovisningen som helhet inte innehåller några väsentliga felaktigheter, vare sig dessa beror på oegentligheter eller på fel, och att lämna en revisionsberättelse som innehåller mina uttalanden. Rimlig säkerhet är en hög grad av säkerhet, men är ingen garanti för att en revision som utförs enligt ISA och god revisionssed i Sverige alltid kommer att upptäcka en väsentlig felaktighet om en sådan finns. Felaktigheter kan uppstå på grund av oegentligheter eller fel och anses vara väsentliga om de enskilt eller tillsammans rimligen kan förväntas påverka de ekonomiska beslut som användare fattar med grund i årsredovisningen.

En ytterligare beskrivning av mitt ansvar för revisionen av årsredovisningen finns på Revisorsinspektionens webbplats:

[www.revisorsinspektionen.se/rn/showdocument/documents/rev\\_dok/revisors\\_ansvar.pdf](http://www.revisorsinspektionen.se/rn/showdocument/documents/rev_dok/revisors_ansvar.pdf).

Denna beskrivning är en del av revisionsberättelsen.

## **Rapport om andra krav enligt lagar och andra författningar**

### *Uttalanden*

Utöver min revision av årsredovisningen har jag även utfört en revision av styrelsens och verkställande direktörens förvaltning för CREACON Halmstads Konsultaktiebolag för år 2023-01-01 - 2023-12-31 samt av förslaget till dispositioner beträffande bolagets vinst eller förlust.

Jag tillstyrker att bolagsstämman disponerar vinsten enligt förslaget i förvaltningsberättelsen och beviljar styrelsens ledamöter och verkställande direktören ansvarsfrihet för räkenskapsåret.

### *Grund för uttalanden*

Jag har utfört revisionen enligt god revisionsd i Sverige. Mitt ansvar enligt denna beskrivs närmare i avsnittet *Revisorns ansvar*. Jag är oberoende i förhållande till CREACON Halmstads Konsultaktiebolag enligt god revisorsd i Sverige och har i övrigt fullgjort mitt yrkesetiska ansvar enligt dessa krav.

Jag anser att de revisionsbevis jag har inhämtat är tillräckliga och ändamålsenliga som grund för mina uttalanden.

### *Styrelsens och verkställande direktörens ansvar*

Det är styrelsen som har ansvaret för förslaget till dispositioner beträffande bolagets vinst eller förlust. Vid förslag till utdelning innefattar detta bland annat en bedömning av om utdelningen är försvarlig med hänsyn till de krav som bolagets verksamhetsart, omfattning och risker ställer på storleken av bolagets egna kapital, konsolideringsbehov, likviditet och ställning i övrigt.

Styrelsen ansvarar för bolagets organisation och förvaltningen av bolagets angelägenheter. Detta innefattar bland annat att fortlöpande bedöma bolagets ekonomiska situation och att tillse att bolagets organisation är utformad så att bokföringen, medelsförvaltningen och bolagets ekonomiska angelägenheter i övrigt kontrolleras på ett betryggande sätt. Den verkställande direktören ska sköta den löpande förvaltningen enligt styrelsens riktlinjer och anvisningar och bland annat vidta de åtgärder som är nödvändiga för att bolagets bokföring ska fullgöras i överensstämmelse med lag och för att medelsförvaltningen ska skötas på ett betryggande sätt.

*Revisorns ansvar*

Mitt mål beträffande revisionen av förvaltningen, och därmed mitt uttalande om ansvarsfrihet, är att inhämta revisionsbevis för att med en rimlig grad av säkerhet kunna bedöma om någon styrelseledamot eller verkställande direktören i något väsentligt avseende:

- företagit någon åtgärd eller gjort sig skyldig till någon försummelse som kan föranleda ersättningsskyldighet mot bolaget, eller
- på något annat sätt handlat i strid med aktiebolagslagen, årsredovisningslagen eller bolagsordningen.

Mitt mål beträffande revisionen av förslaget till dispositioner av bolagets vinst eller förlust, och därmed mitt uttalande om detta, är att med rimlig grad av säkerhet bedöma om förslaget är förenligt med aktiebolagslagen.


Rimlig säkerhet är en hög grad av säkerhet, men ingen garanti för att en revision som utförs enligt god revisionssed i Sverige alltid kommer att upptäcka åtgärder eller försummelser som kan föranleda ersättningsskyldighet mot bolaget, eller att ett förslag till dispositioner av bolagets vinst eller förlust inte är förenligt med aktiebolagslagen.

En ytterligare beskrivning av mitt ansvar för revisionen av förvaltningen finns på Revisorsinspektionens webbplats:

[www.revisorsinspektionen.se/rn/showdocument/documents/rev\\_dok/revisors\\_ansvar.pdf](http://www.revisorsinspektionen.se/rn/showdocument/documents/rev_dok/revisors_ansvar.pdf).

Denna beskrivning är en del av revisionsberättelsen.

Halmstad den 19 juni 2024



Jan-Åke Ejnarsson  
Auktoriserad revisor

Margdalena Avelin  
VIDIMERAS