

Årsredovisning

Unilever Produktion AB

Org.nr 556038-2573
Räkenskapsåret 2024-01-01 - 2024-12-31


Fastställelseintyg

Undertecknad styrelseledamot i Unilever Produktion AB intygar att resultaträkningen och balansräkningen i årsredovisningen har fastställts på årsstämman 2025-06-09

Årsstämman beslutade att godkänna styrelsens förslag till resultatdisposition.

Jag intygar också att innehållet i årsredovisningen och revisionsberättelsen stämmer överens med originalen.

Solna 2025-06-13



Isabella Feretti Lindblad
Styrelseledamot

Unilever Produktion AB
Org.nr 556038-2573

2 av 20

ank=20250701;2025070307575

Årsredovisning för räkenskapsåret 2024-01-01 - 2024-12-31

Styrelsen och verkställande direktören för Unilever Produktion AB avger härmed följande årsredovisning:

Innehåll

	Sida
Förvaltningsberättelse	3
Resultaträkning	6
Balansräkning	7
Kassaflödesanalys	9
Noter	10

Styrelsens säte: Solna

Företagets redovisningsvaluta: Svenska kronor (SEK).

Alla belopp redovisas, om inget annat anges, i kronor (Tkr). Till följd av detta kan avrundningsdifferenser förekomma.

Förvaltningsberättelse

Information om verksamheten

Unilever Produktion AB:s verksamhet är inriktad på tillverkning av livsmedelsprodukter för konsumenter. Verksamheten bedrivs vid anläggningen/fabriken i Flen. Huvudsakliga produkter som tillverkas i Flen är glassprodukter under olika varumärken. Produktion av livsmedelsprodukter sker på uppdrag av och med ersättning från koncernen. Råvaror och färdigvaror ägs av Unilever Europe BV. Se not 2.

Företaget har sitt säte i Solna.

Ägarförhållanden

Unilever Produktion AB är ett dotterbolag till Unilever Holding AB, som ingår i den globala Unilever-koncernen.

Väsentliga händelser under räkenskapsåret

Utfallet för den globala Unilever-koncernen var positivt under 2024 med en underliggande försäljningstillväxt på 4,2% och en volymtillväxt om 2,9%.

Unilever koncernen har beslutat att separera affärsområdet Ice Cream från Unilevers övriga verksamhet och i februari 2025 delades vidare planer på att separera verksamheten genom en avknoppning, med noteringar i Amsterdam, London och New York. Affärsområdet Ice Cream representerar en distinkt del av Unilevers portfölj som kännetecknas av en separat fryskedja, specifika försäljningskanaler samt ett säsongsbetonat försäljningsmönster. Genom att separera glassverksamheten ges möjligheter för Unilever att i allt högre grad fokusera på en portfölj med starka varumärken i attraktiva kategorier samt skapa rätt förutsättningar för både Ice Cream och Unilever att nå framtida tillväxt och värdeskapande. Vi planerar att slutföra separationen senast vid utgången av 2025 och gör framsteg i processen, inklusive upprättande av juridisk enhet, implementeringen av den fristående operativa affärsmodellen och förberedelsen av avknoppningens finansiella delar.

Vi fortsätter att integrera hållbarhet i kärnan av vår verksamhet och arbetar kontinuerligt med att minska företagets miljöpåverkan.

Under året har vi i enlighet med våra rutiner validerat och ytterligare utvecklat våra, redan starka, hälso-, säkerhets- och rengöringsprotokoll vid fabriken i Flen. Säkerheten för våra anställda och kvaliteten på de producerade produkterna förblir vår obestridliga prioritering och vi tillämpar alla nödvändiga extra steg för att säkerställa det.

För definitioner av nyckeltal, se Not 1 Redovisnings- och värderingsprinciper.

Förväntad framtida utveckling samt väsentliga risker och osäkerhetsfaktorer

Företagets fortsatta fokus är att förbättra kostnadseffektiviteten ytterligare med ökad flexibilitet och en fortsatt god arbetsmiljö. Vår framtida utveckling påverkas främst av framtida lanseringar och innovationer inom produktportföljen liksom av förändrade konsumentbeteenden och inköpsmönster. Att snabbt kunna anpassa verksamheten utifrån förändringar i omvärlden är en alltmer viktig del och är också tydligt definierat i fabriken långsiktiga plan. Vårt fortsatta fokus är att säkerställa en anpassningsbar fabrik utifrån fluktuationer i såväl utnyttjandegrad av enskilda maskiner som av anläggningen totalt.

Omfattningen och påverkan av den pågående separationen av Ice Cream från Unilever och som planeras att slutföras senast vid utgången av 2025 kräver fortsatt fokus och noggrann övervakning.

Regleringar och ökade kundkrav inom förpackningsområdet, miljöefterlevnad och dataskyddskrav kräver också att vi kontinuerligt bedömer påverkan och vidtar nödvändiga åtgärder. Landskapet för cyberhot har även ökat på senare tid och är något som vi behöver beakta.

Forskning och utveckling

Forsknings- och utvecklingsarbete bedrivs huvudsakligen centralt inom Unilever koncernen och kostnader från denna verksamhet fördelas ut till koncernbolagen genom ett kostnadsfördelningssystem.

Icke-finansiella upplysningar

Unilever tillämpar kollektivavtal och ska säkerställa efterlevnad av lagar och regler rörande arbetsmarknad och anställning, inklusive löner och arbetstid. I Unilevers Code of Business Principles fastställs det även att inga medarbetare ska diskrimineras på grund av ålder, etnicitet, kön, religion, sexuell läggning, civilstånd eller föräldraskap, politisk åsikt eller etnisk bakgrund.

Miljö

Unilever Produktion AB bedriver livsmedelsproduktion i Sverige vid fabriken i Flen.

Fabriken i Flen är tillståndspliktig enligt miljöbalken. Tillståndet avser tillverkning av glass och glassliknande produkter.

Vid vår produktionsanläggning sker miljöpåverkan genom avfall, buller och transporter samt utsläpp av avloppsvatten till kommunala avloppsnätet. Rening av processavloppsvatten sker i egen flotationsanläggning innan vattnet släpps vidare till det kommunala avloppsnätet. I flotationsanläggningen avskiljs slam från processavloppsvattnet. Slammet skickas till Eskilstuna Energi & Miljö för tillverkning av biogas.

Inga förelägganden enligt Miljöbalken har förekommit under 2024.

Unilevers produktionsanläggning i Flen är miljöcertifierade enligt ISO 14001.

Utveckling av verksamhet, ställning och resultat (Tkr)

	2024	2023	2022	2021	2020
Nettoomsättning	215 906	199 525	189 825	178 754	167 240
Resultat efter finansiella poster	13 383	13 230	11 650	9 655	10 254
Balansomslutning	183 686	181 338	177 005	178 876	181 361
Soliditet (%)	57,6	57,5	59,5	59,2	58,3
Medelantal anställda	159	153	153	126	131

För definitioner av nyckeltal, se Not 2 Redovisnings- och värderingsprinciper.

Unilever Produktion AB
Org.nr 556038-2573

5 av 20

Förändringar i eget kapital (Tkr)

	Aktiekapital	Reservfond	Balanserat resultat	Årets resultat	Totalt
Belopp vid årets ingång	325	69	46 704	-78	47 020
Disposition enligt beslut av årsstämma:			-78	78	
Årets resultat				-1 016	-1 016
Belopp vid årets utgång	325	69	46 626	-1 016	46 004

Förslag till vinstdisposition

Styrelsen föreslår att till förfogande stående vinstmedel (kronor):

Styrelsen föreslår att till förfogande medel

balanserad vinst	46 626 036
årets resultat	-1 015 686
	45 610 350

Disponeras så att

i ny räkning överföres	45 610 350
------------------------	------------

Styrelsens yttrande över den föreslagna vinstutdelningen

Styrelsens uppfattning är att det föreslagna koncernbidraget ej hindrar bolaget från att fullgöra sina förpliktelser på kort och lång sikt, ej heller att fullgöra erforderliga investeringar. Den föreslagna värdeöverföringen kan därmed försvaras med hänsyn till vad som anförs i ABL 17 kap 3§ 2-3 st. Vidare är soliditeten, mot bakgrund av att bolagets verksamhet fortsatt bedrivs med lönsamhet, betryggande.

Företaget ingår i koncernens centrala cash pool och därför bedöms likviditeten upprätthållas på en betryggande nivå.

Beträffande företagens resultat och ställning i övrigt hänvisas till efterföljande resultat- och balansräkning, rapport över förändringar i eget kapital, kassaflödesanalys samt noter. Alla belopp uttrycks i tusental svenska kronor där ej annat anges.

ank=20250701;2025070307578

Unilever Produktion AB
Org.nr 556038-2573

6 av 20

Resultaträkning

	Not	2024-01-01 -2024-12-31	2023-01-01 -2023-12-31
Nettoomsättning		215 905	199 525
		215 905	199 525
<i>Rörelsens kostnader</i>			
Övriga externa kostnader	7, 6	-60 503	-60 075
Personalkostnader	4	-125 980	-110 073
Avskrivningar av materiella anläggningstillgångar		-15 281	-14 584
Övriga rörelsekostnader	3	-9	-997
		-201 773	-185 729
Rörelseresultat	5	14 132	13 796
Resultat från finansiella poster			
Övriga ränteintäkter och liknande resultatposter	8	183	152
Räntekostnader och liknande resultatposter	9	-933	-718
		-750	-566
Resultat efter finansiella poster		13 382	13 230
Bokslutsdispositioner	10	-14 398	-13 308
Resultat före skatt		-1 016	-78
Årets resultat		-1 016	-78

ank=20250701;2025070307579

Unilever Produktion AB
Org.nr 556038-2573

7 av 20

Balansräkning

	Not	2024-12-31	2023-12-31
TILLGÅNGAR			
Anläggningstillgångar			
Materiella anläggningstillgångar			
Byggnader och mark	12	15 840	17 487
Maskiner och andra tekniska anläggningar	13	93 005	89 794
Pågående projekt och förskott avseende materiella anläggningstillgångar	13	12 510	12 167
		121 355	119 448
Finansiella anläggningstillgångar			
Uppskjuten skattefordran	14	53	53
Andra långfristiga fordringar	15	256	256
		309	309
Summa anläggningstillgångar		121 664	119 757
Omsättningstillgångar			
Varulager m.m.			
Reservdelar		22 741	18 752
Kortfristiga fordringar			
Kundfordringar		91	36
Fordringar hos koncernföretag		25 640	30 477
Aktuella skattefordringar		3 009	3 009
Övriga kortfristiga fordringar		8 763	7 878
Förutbetalda kostnader och upplupna intäkter	16	1 777	1 429
		39 280	42 829
Summa omsättningstillgångar		62 021	61 581
SUMMA TILLGÅNGAR		183 685	181 338

ank=20250701;2025070307580

Unilever Produktion AB
Org.nr 556038-2573

8 av 20

Balansräkning

	Not	2024-12-31	2023-12-31
EGET KAPITAL OCH SKULDER			
Eget kapital			
<i>Bundet eget kapital</i>			
Aktiekapital	17	325	325
Reservfond		69	69
		394	394
<i>Fritt eget kapital</i>			
Balanserad vinst eller förlust	18	46 626	46 704
Årets resultat		-1 016	-78
		45 610	46 626
Summa eget kapital		46 004	47 020
<i>Obeskattade reserver</i>	19	75 278	72 070
<i>Avsättningar</i>			
Avsättning för pensioner och liknande förpliktelser	20	256	256
<i>Kortfristiga skulder</i>			
Leverantörsskulder		17 748	20 838
Skulder till koncernföretag		29 242	25 447
Upplupna kostnader och förutbetalda intäkter	21	15 157	15 707
		62 147	61 992
SUMMA EGET KAPITAL OCH SKULDER		183 685	181 338

ank=20250701;2025070307581

Unilever Produktion AB
Org.nr 556038-2573

9 av 20

Kassaflödesanalys

	Not	2024-01-01 -2024-12-31	2023-01-01 -2023-12-31
Den löpande verksamheten			
Resultat efter finansiella poster		13 382	13 230
Justeringar för poster som inte ingår i kassaflödet	23	15 281	14 584
Kassaflöde från den löpande verksamheten före förändring av rörelsekapital		28 663	27 814
Kassaflöde från förändring av rörelsekapitalet			
Förändring i varulager		-3 989	-2 925
Förändring av kundfordringar		-55	75
Förändring av kortfristiga fordringar		3 607	-614
Förändring av leverantörsskulder		-3 091	1 367
Förändring av kortfristiga skulder		6 553	2 096
Kassaflöde från den löpande verksamheten		31 688	27 813
Investeringsverksamheten			
Investeringar i materiella anläggningstillgångar		-17 190	-15 452
Finansieringsverksamheten			
Erhållna (lämnade) koncernbidrag		-14 498	-12 361
Kassaflöde från finansieringsverksamheten		-14 498	-12 361
Årets kassaflöde		0	0
Likvida medel vid årets början		0	0
Förändring i likvida medel		0	0
Likvida medel vid årets slut		-	-

ank=20250701;2025070307582

Noter**Not 1 Allmän information**

Unilever Produktion AB med organisationsnummer 556038-2573 är ett aktiebolag registrerat i Sverige med säte i Solna. Adressen till huvudkontoret är Box 1056, 171 22 Solna.

Moderföretag i den största koncernen som Unilever Produktion AB är dotterföretag till och där koncernredovisning upprättas är börsnoterade Unilever PLC, org.nr. 41424, med säte i London. Det utländska moderföretagets koncernredovisning kan erhållas från Unilevers hemsida: <https://www.unilever.com/investor-relations>.

Not 2 Redovisnings- och värderingsprinciper

Företaget tillämpar Årsredovisningslagen (1995:1554) och Bokföringsnämndens allmänna råd BFNAR 2012:1 Årsredovisning och koncernredovisning (K3).

Unilever Produktion AB arbetar efter en modell där man får ersättning inom koncernen för sin tillverkning av färdigvaror. Kostnader i Unilever Produktion AB ersätts i sin helhet av Unilever Europe BV (Unilevers Europeiska logistik- och tillverkningsorganisation med säte i Nederländerna) baserat på en för året överenskommen budget. Råvaror och färdigvaror ägs aldrig av Unilever Produktion AB, utan de ägs i sin helhet av Unilever Europe BV och därmed är riskerna relaterade till dessa begränsade för Unilever Produktion AB.

Uppskattningar och bedömningar

På balansdagen föreligger inga antaganden om framtiden eller andra viktiga källor till osäkerhet som innebär en betydande risk för en väsentlig justering av de redovisade värdena för tillgångar och skulder under nästa räkenskapsår.

Intäkter

Ersättningar från koncernen för tillverkning av färdigvaror redovisas som nettoomsättning när de ekonomiska fördelarna som är förknippade med transaktionen sannolikt kommer att tillfalla företaget samt när inkomsten kan beräknas på ett tillförlitligt sätt.

Ränta redovisas som intäkt enligt effektivräntemetoden.

Leasingavtal

Ett finansiellt leasingavtal är ett avtal enligt vilket de ekonomiska risker och fördelar som förknippas med ägandet av en tillgång i allt väsentligt överförs från leasegivaren till leasetagaren. Övriga leasingavtal klassificeras som operationella leasingavtal. Samtliga leasingavtal redovisas enligt reglerna för operationell leasing.

Leasetagare

Leasingavgifter vid operationella leasingavtal kostnadsförs linjärt över leasingperioden, såvida inte ett annat systematiskt sätt bättre återspeglar användarens ekonomiska nytta över tiden.

Fordringar

Fordringar upptas till det belopp som efter individuell prövning beräknas bli betalt.

Fordringar och skulder i utländsk valuta

Fordringar och skulder i utländsk valuta värderas till balansdagens kurs.

Ersättningar till anställda

Planer för ersättningar efter avslutad anställning klassificeras som antingen avgiftsbestämda eller förmånsbestämda.

Vid avgiftsbestämda planer betalas avgifter till ett annat företag, normalt ett försäkringsföretag, och har inte längre någon förpliktelse till den anställde när avgiften är betald.

Storleken på den anställdes ersättningar efter avslutad anställning är beroende av de avgifter som har betalats och den kapitalavkastning som avgifterna ger.

Vid förmånsbestämda planer har företaget en förpliktelse att lämna de överenskomna ersättningarna till nuvarande och tidigare anställda. Företaget bär i allt väsentligt dels risken att ersättningarna kommer att bli högre än förväntat (aktuarie risk), dels risken att avkastningen på tillgångarna avviker från förväntningarna (investeringsrisk). Investeringsrisk föreligger även om tillgångarna är överförda till ett annat företag.

Avgiftsbestämda planer

Avgifterna för avgiftsbestämda planer redovisas som kostnad. Obetalda avgifter redovisas som skuld.

Förmånsbestämda planer

Unilever Produktion AB har valt att tillämpa de förenklingsregler som finns i BFAR 2012:1. Planer för vilka pensionspremier betalas redovisas som avgiftsbestämda, vilket innebär att avgifterna kostnadsförs i resultaträkningen.

Ersättningar vid uppsägning

Ersättningar vid uppsägningar, i den omfattning ersättningen inte ger företaget några framtida ekonomiska fördelar, redovisas endast som en skuld och en kostnad när företaget har en legal eller informell förpliktelse.

Koncernbidrag

Erhållna och lämnade koncernbidrag redovisas som bokslutsdisposition i resultaträkningen.

Inkomstskatter

Redovisade inkomstskatter innefattar skatt som skall betalas eller erhållas avseende aktuellt år samt justeringar avseende tidigare års aktuella skatt. Skatteskulder/-fordringar värderas till vad som enligt företagets bedömning skall erläggas till eller erhållas från skattemyndigheten.

Uppskjuten skatt avseende framtida skatteeffekter beräknas på temporära skillnader.

Materiella anläggningstillgångar

Planenliga avskrivningar grundas på tillgångarnas anskaffningsvärde. Avskrivningstiden bestäms av tillgångarnas nyttjandeperiod. Härvid tillämpas följande procenttal:

Maskiner och andra tekniska anläggningar	5-20%
Inventarier, verktyg och installationer	5-20%
Byggnader	5%
Markanläggningar	2,5%

Lager, produkter i arbete och pågående arbeten

Varulagret värderas till det lägsta av anskaffningsvärdet och det verkliga värdet på balansdagen.

Varulagret består till största del av reservdelar till maskiner som används i produktion.

Avsättningar

Avsättningar redovisas när bolaget har en legal eller informell förpliktelse till följd av inträffade händelser, det är mer sannolikt att ett utflöde av resurser krävs för att reglera åtagandet än att så inte sker, och beloppet har kunnat beräknas på ett tillförlitligt sätt. Avsättningar för omstrukturering görs när en detaljerad formell plan för åtgärden finns och en välgrundad förväntan har skapats hos dem som berörs.

Kassaflödesanalys

Kassaflödesanalysen visar företagets förändringar av företagets likvida medel räkenskapsåret. Kassaflödesanalysen har upprättats enligt den indirekta metoden. Det kassaflödet omfattar endast transaktioner som medfört in- och utbetalningar.

Företaget ingår i koncernens centrala cash pool där företagets balans redovisas som koncernmellanhavanden i balansräkningen.

Som likvida medel klassificeras, förutom kassa- och banktillgodohavanden, kortfristiga placeringar som dels är utsatta för endast en obetydlig risk för värdefluktuationer, dels

- handlas på en öppen marknad till kända belopp eller
- har en kortare återstående löptid än tre månader från anskaffningstidpunkten.

Nyckeltalsdefinitioner

Nettoomsättning

Rörelsens huvudintäkter, fakturerade kostnader, sidointäkter samt intäktskorrigeringar.

Resultat efter finansiella poster

Resultat efter finansiella intäkter och kostnader, men före extraordinära intäkter och kostnader.

Balansomslutning

Företagets samlade tillgångar.

Soliditet

Justerat eget kapital (eget kapital och obeskattade reserver med avdrag för uppskjuten skatt) i procent av balansomslutning.

Medelantal anställda

Medelantal anställda under räkenskapsåret.

Not 3 Övriga rörelsekostnader

	2024	2023
Kursdifferenser	-9	-997

Not 4 Anställda och personalkostnader**Medelantalet anställda**

	2024	2023
Kvinnor	54	52
Män	105	101
	159	153

	2024	2023
Löner och andra ersättningar		
Övriga anställda	88 111	75 309
	88 111	75 309

Sociala kostnader		
Pensionskostnader för övriga anställda	6 314	7 028
Övriga sociala kostnader enligt lag och avtal	29 477	25 043
	35 791	32 071

Totala löner, ersättningar, sociala kostnader och pensionskostnader	123 902	107 380
--	----------------	----------------

Könsfördelning bland ledande befattningshavare

	2024	2023
Andel kvinnor i styrelsen	33 %	50 %
Andel män i styrelsen	67 %	50 %
Andel kvinnor bland övriga ledande befattningshavare	67 %	60 %
Andel män bland övriga ledande befattningshavare	33 %	40 %

Lön och ersättningar till verkställande direktören betalas av och redovisas i Unilever Sverige AB.
Konvertibler, optioner och aktier till anställda
Unilever har två aktieprogram.

Performance Share Plan (PSP):

Genom detta aktieprogram har ledande befattningshavare och chefer möjlighet att årligen tilldelas aktier beroende på prestation. De tilldelade aktiernas värde fastställs per ledningsnivå som en procentandel av den årliga grundlönen. Aktierna tilldelas efter tre år, baserat på aktiekursen på intjänandedagen med tillägg för en prestationsfaktor, uppgående till 0-200% baserat på utfall mot treåriga globala prestationsmål. Värdet kan öka ytterligare då de anställda kan erhålla motsvarande utdelning av erhållna aktier, som då återinvesteras i prestationsrelaterade aktier under intjänandeperioden.

Global shares plan ("SHARES"):

Anställda som inte är ledande befattningshavare och chefer har möjlighet att investera del av lön i Unilever aktier. Var tredje månad erbjuder Unilever en aktie för var tredje investerad aktie. Dessa aktier tilldelas efter 3 år under förutsättning att den behåller de investerade aktierna under hela intjänandeperioden.

Utestående aktiedelning per 31 december 2024 motsvarar 1745 st i Unilever PLC.

Not 5 Uppgift om inköp och försäljning inom samma koncern

	2024	2023
Andel av årets totala inköp som skett från andra företag i koncernen	13 %	10 %
Andel av årets totala försäljningar som skett till andra företag i koncernen	100 %	100 %

Vid inköp och försäljning mellan koncernföretag tillämpas så långt som möjligt samma principer för prissättning som vid transaktioner med externa parter.

Not 6 Upplysningar om ersättning till revisorn

Med revisionsuppdrag avses granskning av årsredovisningen och bokföringen samt styrelsens och verkställande direktörens förvaltning, övriga arbetsuppgifter som det ankommer på bolagets revisor att utföra samt rådgivning eller annat biträde som föräns av iakttagelser vid sådan granskning eller genomförandet av sådana övriga arbetsuppgifter.

Revisionsarvode betalas av systerbolag, Unilever Sverige AB.

Not 7 Leasingavtal

Årets leasingkostnader avseende leasingavtal, uppgår till 2 066 (1447) Tkr.

Framtida leasingavgifter, för icke uppsägningsbara leasingavtal, förfaller till betalning enligt följande:

	2024	2023
Inom ett år	1 913	1 022
Senare än ett år men inom fem år	1 991	114
	3 904	1 136

Not 8 Övriga ränteintäkter och liknande resultatposter

	2024	2023
Övriga ränteintäkter och liknande resultatposter	183	146
Valutakursdifferenser, koncernföretag	0	6
	183	152

Not 9 Räntekostnader och andra liknande resultatposter

	2024	2023
Räntekostnader till koncernföretag	-924	-719
Valutakursdifferenser, koncernföretag	-9	0
	-933	-719

Unilever Produktion AB
Org.nr 556038-2573

15 av 20

Not 10 Bokslutsdispositioner

	2024	2023
Lämnat koncernbidrag till Unilever Holding AB	-11 190	-14 498
Förändring av överavskrivningar	-3 208	1 190
	-14 398	-13 308

Not 11 Skatt på årets resultat

	2024
Summa skatt	-

	2024		2023	
	Procent	Belopp	Procent	Belopp
Redovisat resultat före skatt		-1 016		-78
Skatt enligt gällande skattesats	-20,60	209	-20,60	16
Ej avdragsgilla kostnader	0,00	-209	59,17	-46
Ej skattepliktiga intäkter	0,00		-38,57	30
	-20,60		0,00	

Not 12 Byggnader och mark

	2024-12-31	2023-12-31
Ingående anskaffningsvärden	70 199	70 139
Omklassificeringar	0	60
Utgående ackumulerade anskaffningsvärden	70 199	70 199
Ingående avskrivningar	-52 713	-50 601
Årets avskrivningar	-1 646	-2 111
Utgående ackumulerade avskrivningar	-54 359	-52 712
Bokfört värde, utgående balans	15 840	17 487

Fördelning bokfört värde

	2024-12-31	2023-12-31
Bokfört värde byggnader	14 622	16 269
Bokfört värde mark	1 218	1 218

Unilever Produktion AB
Org.nr 556038-2573

16 av 20

Not 13 Maskiner och andra tekniska tillgångar

	2024-12-31	2023-12-31
Ingående anskaffningsvärden	284 792	267 826
Inköp	8 066	6 694
Under året genomförda omklassificeringar	8 778	10 271
Försäljningar/Utrangeringar	-27 150	0
Utgående ackumulerade anskaffningsvärden	274 486	284 791
Ingående avskrivningar	-194 997	-182 524
Försäljningar/utrangeringar	27 150	0
Årets avskrivningar	-13 635	-12 473
Utgående ackumulerade avskrivningar	-181 482	-194 997
Utgående redovisat värde	93 004	89 794

Pågående nyanläggningar och förskott avseende materiella anläggningstillgångar

	2024-12-31	2023-12-31
Ingående anskaffningsvärden	12 167	13 740
Under året nedlagda kostnader	9 136	8 758
Under året genomförda omklassificeringar	-8 793	-10 331
Utgående ackumulerade anskaffningsvärden	12 510	12 167
Utgående redovisat värde	12 510	12 167
Utgående redovisat värde	105 514	101 961

Not 14 Uppskjuten skatt på temporära skillnader**2024-12-31**

Temporära skillnader	Uppskjuten skattefordran	Netto
Avdragsgilla temporära skillnader	53	53
	53	53

2023-12-31

Temporära skillnader	Uppskjuten skattefordran	Netto
Avdragsgilla temporära skillnader	53	53
	53	53

Förändring av uppskjuten skatt

	Belopp vid årets ingång	Redovisas i resultaträkning	Belopp vid årets utgång
Avdragsgilla temporära skillnader	53	0	53
	53	0	53

ank=20250701;2025070307589

Not 15 Andra långfristiga fordringar

	2024-12-31	2023-12-31
Ingående balans	256	256
Utgående redovisat värde	256	256

Not 16 Förutbetalda kostnader och upplupna intäkter

	2024-12-31	2023-12-31
Energiskatt fordran	0	1 429
Övriga kostnader	1 777	0
	1 777	1 429

Not 17 Aktiekapital

Aktiekapitalet består av 6 500 A-aktier med ett kvotvärde om 50 kr.

Moderföretag i den koncern där Unilever Produktion AB ingår är Unilever Holding AB, 55576-8768, Stockholm. Moderföretag i den största koncernen där Unilever Holding AB är dotterföretag och där koncernredovisning upprättas är börsnoterade Unilever PLC, org. nr. 41424, med säte i London. Det utländska moderföretagets koncernredovisning kan erhållas från Unilevers hemsida: <https://www.unilever.com/investor-relations>.

Not 18 Disposition av vinst eller förlust**Förslag till resultatdisposition****Styrelsen föreslår att till förfogande medel**

balanserad vinst	46 626
årets resultat	-1 016
	45 610

Disponeras så att

i ny räkning överföres	45 610
------------------------	--------

Not 19 Obeskattade reserver

	2024-12-31	2023-12-31
Akkumulerade överavskrivningar	75 278	72 070
	75 278	72 070

Not 20 Övriga avsättningar

	2024-12-31	2023-12-31
Belopp vid årets ingång	256	256
Årets avsättningar	0	0
Utbetalningar, kapitalförsäkring	0	0
Värdeökning, kapitalförsäkring	0	0
	256	256

Not 21 Upplupna kostnader och förutbetalda intäkter

	2024-12-31	2023-12-31
Sociala kostnader	1 790	1 498
Upplupen bonus anställda	1 901	761
Fastighetsskatt	115	115
Upplupna semesterlöner	8 859	9 982
Övriga upplupna kostnader	2 492	3 351
	15 157	15 707

Not 22 Räntor och utdelningar

	2024	2023
Erhållen ränta	183	146
Erlagd ränta	-933	-718
	-750	-572

Not 23 Justeringar för poster som inte ingår i kassaflödet

	2024	2023
Avskrivningar	15 281	14 584
	15 281	14 584

Not 24 Ställda säkerheter och eventalförpliktelser

Företaget har inga ställda säkerheter eller eventalförpliktelser.

Not 25 Väsentliga händelser efter räkenskapsårets slut

I februari 2025 delade Unilever PLC ytterligare planer på den planerade separationen av Ice Cream och att separera verksamheten genom en uppdelning, med noteringar i Amsterdam, London och New York – samma börser där Unilever PLC-aktier för närvarande handlas. Målet är att slutföra separationen i slutet av 2025. Vi gör framsteg i de viktigaste arbetsflödena, inklusive den juridiska enhet som upprättats, implementering av den fristående verksamhetsmodellen och förberedelser av avknoppningens finansiella delar.

Unilever Produktion AB
Org.nr 556038-2573

19 av 20

Not 26 Hållbarhet

Företaget upprättar enligt 7 kap 31 a§ Årsredovisningslagen inte någon lagstadgad hållbarhetsrapport. Koncernmoderföretaget Unilever PLC, 41424, London, upprättar hållbarhetsrapport för koncernen där företaget ingår. Koncernens hållbarhetsrapport finns tillgänglig på www.unilever.com/investor-relations.

ank=20250701;2025070307592

Unilever Produktion AB
Org.nr 556038-2573

20 av 20

Solna, den dag som framgår av vår elektroniska underskrift

ank=20250701;2025070307593



Igor Papec
Verkställande direktör



Isabella Feretti Lindblad
Styrelseledamot



David Scholander
Ordförande

Vår revisionsberättelse har lämnats den dag som framgår av vår elektroniska underskrift

KPMG AB



Duane John Swanson
Auktoriserad revisor

ULP_Annual report and Audit report_FY24





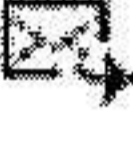






Final Audit Report

2025-05-28

ank=20250701;2025070307594

Created:	2025-05-27
By:	Lill Burriel (Lill.Burriel@unilever.com)
Status:	Signed
Transaction ID:	CBJCHBCAABAAL9XenTd2yaECL741K715j55ZWITgik8N

"ULP_Annual report and Audit report_FY24" History

-  Document created by Lill Burriel (Lill.Burriel@unilever.com)
2025-05-27 - 1:41:08 PM GMT- IP address: 147.161.189.73
-  Document emailed to Igor Papec (igor.papec@unilever.com) for signature
2025-05-27 - 1:47:26 PM GMT
-  Email viewed by Igor Papec (igor.papec@unilever.com)
2025-05-27 - 1:52:25 PM GMT- IP address: 52.102.18.21
-  Document e-signed by Igor Papec (igor.papec@unilever.com)
Signature Date: 2025-05-27 - 2:21:36 PM GMT - Time Source: server- IP address: 147.161.189.84
-  Document emailed to Isabella Feretti (Isabella.Feretti@unilever.com) for signature
2025-05-27 - 2:21:49 PM GMT
-  Email viewed by Isabella Feretti (Isabella.Feretti@unilever.com)
2025-05-27 - 2:30:03 PM GMT- IP address: 52.102.18.53
-  Document e-signed by Isabella Feretti (Isabella.Feretti@unilever.com)
Signature Date: 2025-05-27 - 2:30:37 PM GMT - Time Source: server- IP address: 147.161.151.106
-  Document emailed to David Scholander (David.Scholander@unilever.com) for signature
2025-05-27 - 2:30:38 PM GMT
-  Email viewed by David Scholander (David.Scholander@unilever.com)
2025-05-27 - 2:31:18 PM GMT- IP address: 147.161.189.105
-  Document e-signed by David Scholander (David.Scholander@unilever.com)
Signature Date: 2025-05-27 - 2:31:37 PM GMT - Time Source: server- IP address: 147.161.189.105
-  Document emailed to Duane Swanson (duane.swanson@kpmg.se) for signature
2025-05-27 - 2:31:40 PM GMT



Powered by
Adobe
Acrobat Sign

 Email viewed by Duane Swanson (duane.swanson@kpmg.se)

2025-05-27 - 2:31:48 PM GMT- IP address: 72.145.76.1

 Document e-signed by Duane Swanson (duane.swanson@kpmg.se)

Signature Date: 2025-05-28 - 7:21:01 AM GMT - Time Source: server- IP address: 176.141.90.114

 Agreement completed.

2025-05-28 - 7:21:01 AM GMT

ank=20250701;2025070307595



Powered by
Adobe
Acrobat Sign

Rapport om andra krav enligt lagar och andra författningar

Uttalanden

Utöver vår revision av årsredovisningen har vi även utfört en revision av styrelsens och verkställande direktörens förvaltning för Unilever Produktion AB för år 2024 samt av förslaget till dispositioner beträffande bolagets vinst eller förlust.

Vi tillstyrker att bolagsstämman disponerar vinsten enligt förslaget i förvaltningsberättelsen och beviljar styrelsens ledamöter och verkställande direktören ansvarsfrihet för räkenskapsåret.

Grund för uttalanden

Vi har utfört revisionen enligt god revisionssed i Sverige. Vårt ansvar enligt denna beskrivs närmare i avsnittet Revisorns ansvar. Vi är oberoende i förhållande till Unilever Produktion AB enligt god revisorssed i Sverige och har i övrigt fullgjort vårt yrkesetiska ansvar enligt dessa krav.

Vi anser att de revisionsbevis vi har inhämtat är tillräckliga och ändamålsenliga som grund för våra uttalanden.

Styrelsens och verkställande direktörens ansvar

Det är styrelsen som har ansvaret för förslaget till dispositioner beträffande bolagets vinst eller förlust. Vid förslag till utdelning innefattar detta bland annat en bedömning av om utdelningen är försvarlig med hänsyn till de krav som bolagets verksamhetsart, omfattning och risker ställer på storleken av bolagets egna kapital, konsolideringsbehov, likviditet och ställning i övrigt.

Styrelsen ansvarar för bolagets organisation och förvaltningen av bolagets angelägenheter. Detta innefattar bland annat att fortlöpande bedöma bolagets ekonomiska situation och att tillse att bolagets

organisation är utformad så att bokföringen, medelsförvaltningen och bolagets ekonomiska angelägenheter i övrigt kontrolleras på ett betryggande sätt.

Verkställande direktören ska sköta den löpande förvaltningen enligt styrelsens riktlinjer och anvisningar och bland annat vidta de åtgärder som är nödvändiga för att bolagets bokföring ska fullgöras i överensstämmelse med lag och för att medelsförvaltningen ska skötas på ett betryggande sätt.

Revisorns ansvar

Vårt mål beträffande revisionen av förvaltningen, och därmed vårt uttalande om ansvarsfrihet, är att inhämta revisionsbevis för att med en rimlig grad av säkerhet kunna bedöma om någon styrelseledamot eller verkställande direktören i något väsentligt avseende:

- företagit någon åtgärd eller gjort sig skyldig till någon försummelse som kan föranleda ersättningsskyldighet mot bolaget, eller
- på något annat sätt handlat i strid med aktiebolagslagen, årsredovisningslagen eller bolagsordningen.

Vårt mål beträffande revisionen av förslaget till dispositioner av bolagets vinst eller förlust, och därmed vårt uttalande om detta, är att med rimlig grad av säkerhet bedöma om förslaget är förenligt med aktiebolagslagen.

Rimlig säkerhet är en hög grad av säkerhet, men ingen garanti för att en revision som utförs enligt god revisionssed i Sverige alltid kommer att upptäcka åtgärder eller försummelser som kan föranleda

ersättningsskyldighet mot bolaget, eller att ett förslag till dispositioner av bolagets vinst eller förlust inte är förenligt med aktiebolagslagen.

Som en del av en revision enligt god revisionssed i Sverige använder vi professionellt omdöme och har en professionellt skeptisk inställning under hela revisionen. Granskningen av förvaltningen och förslaget till dispositioner av bolagets vinst eller förlust grundar sig främst på revisionen av räkenskaperna. Vilka tillkommande granskningsåtgärder som utförs baseras på vår professionella bedömning med utgångspunkt i risk och väsentlighet. Det innebär att vi fokuserar granskningen på sådana åtgärder, områden och förhållanden som är väsentliga för verksamheten och där avsteg och överträdelser skulle ha särskild betydelse för bolagets situation. Vi går igenom och prövar fattade beslut, beslutsunderlag, vidtagna åtgärder och andra förhållanden som är relevanta för vårt uttalande om ansvarsfrihet. Som underlag för vårt uttalande om styrelsens förslag till dispositioner beträffande bolagets vinst eller förlust har vi granskat styrelsens motiverade yttrande samt ett urval av underlagen för detta för att kunna bedöma om förslaget är förenligt med aktiebolagslagen.

Stockholm det datum som framgår av vår elektroniska signatur

KPMG AB

Duane Swanson

Auktoriserad revisor

PENNEO

The signatures in this document are legally binding. The document is signed using Penneo™ secure digital signature. The identity of the signers has been recorded, and are listed below.

"By my signature I confirm all dates and content in this document."

Duane Swanson

Auktoriserad revisor

On behalf of: KPMG

Serial number: d2b2ca3add727a[...]78cea0d7738ee

IP: 176.141.xxx.xxx

2025-05-28 07:32:19 UTC



ank=20250701;2025070307598

Penneo document ID: TBN1K.VCC01.11M0117.DKKN1.BYDEK.NCMR0

This document is digitally signed using [Penneo.com](https://penneo.com). The signed data are validated by the computed hash value of the original document. All cryptographic evidence is embedded within this PDF for future validation.

The document is sealed with a Qualified Electronic Seal. For more information about Penneo's Qualified Trust Services, visit <https://eutl.penneo.com>.

How to verify the integrity of this document

When you open the document in Adobe Reader, you should see that the document is certified by **Penneo A/S**. This proves that the contents of the document have not been modified since the time of signing. Evidence of the individual signers' digital signatures is attached to the document.

You can verify the cryptographic evidence using the Penneo validator, <https://penneo.com/validator>, or other signature validation tools.