

Årsredovisning

för

Nymans Byggnadsvård & Snickeri

559031-3994


Räkenskapsåret

2024

Fastställelseintyg

Undertecknad styrelseledamot i Nymans Byggnadsvård & Snickeri intygar, dels att denna kopia av årsredovisningen stämmer överens med originalet, dels att resultaträkningen och balansräkningen i årsredovisningen har fastställts på årsstämma den 9 juni 2025. Årsstämman beslutade att godkänna styrelsens förslag till resultatdisposition.

Göteborg den 9 juni 2025



Christina Nyman

Årsredovisning

för

Nymans Byggnadsvård & Snickeri

559031-3994

Räkenskapsåret

2024

Handwritten mark

Styrelsen och verkställande direktören för Nymans Byggnadsvård & Snickeri avger följande årsredovisning för räkenskapsåret 2024.

Årsredovisningen är upprättad i svenska kronor, SEK.

Förvaltningsberättelse

Verksamheten

Allmänt om verksamheten

Tjänster inom snickeri och byggnadsvård.
Företaget har sitt säte i Öckerö kommun.

Väsentliga händelser under räkenskapsåret

Verksamheten har genomförts enligt planerna

Flerårsöversikt (Tkr)	2024	2023	2022	2021
Nettoomsättning	1 224	1 244	1 794	1 165
Resultat efter finansiella poster	17	235	183	49
Soliditet (%)	61,4	59,9	48,1	51,0

Förändringar i eget kapital

	Aktie- kapital	Balanserat resultat	Årets resultat	Totalt
Belopp vid årets ingång	50 000	557 763		607 763
Årets resultat			13 211	13 211
Belopp vid årets utgång	50 000	557 763	13 211	620 974

Resultatdisposition

Styrelsen föreslår att till förfogande stående vinstmedel (kronor):

balanserad vinst	557 763
årets vinst	13 211
	570 974
disponeras så att aktieutdelning	0
i ny räkning överföres	570 974
	570 974

Företagets resultat och ställning i övrigt framgår av efterföljande resultat- och balansräkning med noter.

Resultaträkning

	Not	2024-01-01 -2024-12-31	2023-01-01 -2023-12-31
Rörelseintäkter, lagerförändringar m. m.			
Nettoomsättning		1 223 792	1 243 899
Övriga rörelseintäkter		75 809	88 104
Summa rörelseintäkter, lagerförändringar m.m.		1 299 601	1 332 003
Rörelsekostnader			
Handelsvaror		-419 817	-327 662
Övriga externa kostnader		-228 125	-176 141
Personalkostnader	2	-629 576	-579 578
Av- och nedskrivningar av materiella och immateriella anläggningstillgångar		-6 217	-14 738
Summa rörelsekostnader		-1 283 735	-1 098 119
Rörelseresultat		15 866	233 884
Finansiella poster			
Övriga ränteintäkter och liknande resultatposter		1 206	1 320
Räntekostnader och liknande resultatposter		-1	0
Summa finansiella poster		1 205	1 320
Resultat efter finansiella poster		17 071	235 204
Resultat före skatt		17 071	235 204
Skatter			
Skatt på årets resultat		-3 860	-49 740
Årets resultat		13 211	185 464

ank=20250710:2025071108561

M

Balansräkning

Not

2024-12-31

2023-12-31

TILLGÅNGAR

Anläggningstillgångar

Materiella anläggningstillgångar

Inventarier, verktyg och installationer

3

12 433

18 650

Summa materiella anläggningstillgångar

12 433

18 650

Summa anläggningstillgångar

12 433

18 650

Omsättningstillgångar

Varulager m. m.

Råvaror och förnödenheter

43 262

48 839

Varor under tillverkning

20 031

-5 577

Summa varulager

63 293

43 262

Kortfristiga fordringar

Kundfordringar

74 480

86 966

Övriga fordringar

44 466

11 425

Förutbetalda kostnader och upplupna intäkter

225 000

150 000

Summa kortfristiga fordringar

343 946

248 391

Kassa och bank

Kassa och bank

591 381

704 806

Summa kassa och bank

591 381

704 806

Summa omsättningstillgångar

998 620

996 459

SUMMA TILLGÅNGAR

1 011 053

1 015 109

anl=20250710_2025071108562

Balansräkning

Not

2024-12-31

2023-12-31

EGET KAPITAL OCH SKULDER

Eget kapital

Bundet eget kapital

Aktiekapital

50 000

50 000

Summa bundet eget kapital

50 000

50 000

Fritt eget kapital

Balanserat resultat

557 763

372 299

Årets resultat

13 211

185 464

Summa fritt eget kapital

570 974

557 763

Summa eget kapital

620 974

607 763

Kortfristiga skulder

Leverantörsskulder

75 306

15 785

Skatteskulder

0

6 565

Övriga skulder

288 796

366 010

Upplupna kostnader och förutbetalda intäkter

25 977

18 986

Summa kortfristiga skulder

390 079

407 346

SUMMA EGET KAPITAL OCH SKULDER

1 011 053

1 015 109

Noter

Not 1 Redovisningsprinciper

Allmänna upplysningar

Årsredovisningen är upprättad i enlighet med årsredovisningslagen och Bokföringsnämndens allmänna råd (BFNAR 2016:10) om årsredovisning i mindre företag.

Avskrivning

Tillämpade avskrivningstider: 5 år


Not 2 Medelantalet anställda

	2024	2023
Medelantalet anställda	1	1


Not 3 Inventarier, verktyg och installationer

	2024-12-31	2023-12-31
Ingående anskaffningsvärden	164 409	164 409
Utgående ackumulerade anskaffningsvärden	164 409	164 409
Ingående avskrivningar	-145 759	-131 021
Årets avskrivningar	-6 217	-14 738
Utgående ackumulerade avskrivningar	-151 976	-145 759
Utgående redovisat värde	12 433	18 650

Göteborg den 9 juni 2025



Christina Nyman
Verkställande direktör



Joakim Nyman

ank=20250710;2025071108565