

Årsredovisning för
Pitchler Global AB
559068-5961

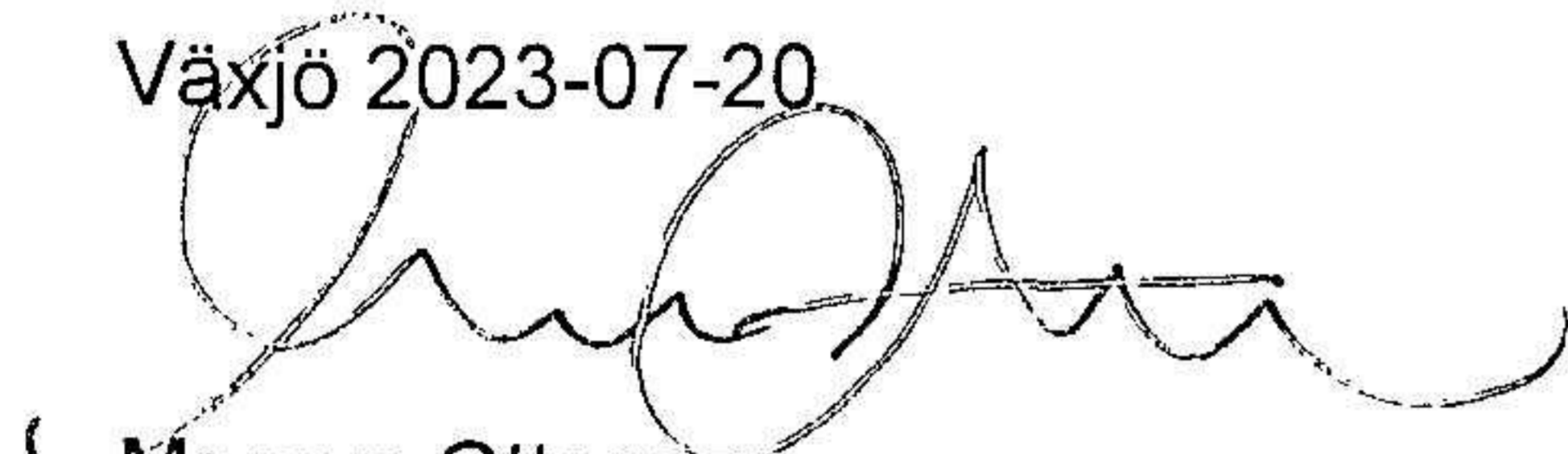
Räkenskapsåret
2022-01-01 - 2022-12-31

Innehållsförteckning:	Sida
Förvaltningsberättelse	1
Resultaträkning	2
Balansräkning	3-4
Noter	5-6
Underskrifter	7

Fastställelseintyg

Undertecknad styrelseledamot i Pitchler Global AB intygar härmed dels att denna kopia av årsredovisningen överensstämmer med originalet, dels att resultat- och balansräkningen fastställts på årsstämma 2023-07-20. Stämman beslutade också att godkänna styrelsens förslag till resultatdisposition.

Växjö 2023-07-20



Marcus Ottosson
Verkställande direktör

Förvaltningsberättelse

Styrelsen och verkställande direktören för Pitchler Global AB, 559068-5961, med säte i Växjö, får härmed avge årsredovisning för räkenskapsåret 2022-01-01 - 2022-12-31.

Allmänt om verksamheten

Företaget med säte i Växjö grundades 2016.

Verksamhetens art och inriktning

Pitchler är en innovativ rekryteringslösning som löser konkreta problem med ny teknik. Genom att möta målgruppen ett modernt sätt med tilltalande tekniska lösningar och automatiserade moment i rekryteringsprocessen ökas både kvaliteten och effektiviteten i kundernas rekryteringsarbete.

Utveckling av företagets verksamhet, resultat och ställning

	2022-12-31	2021-12-31	2020-12-31	2019-12-31	2018-12-31
Nettoomsättning	876 509	42 031	985 389		
Resultat efter finansiella poster	-1 077 785	-1 149 484	-1 938 166		
Soliditet %	-56	6	28	76	75

Definitioner: se not

Omsättningen har ökat då företaget föregående år enbart arbetade med utveckling av programvara.

Eget kapital

	Aktiekapital, nyemission under reg	Fond förf ut- vecklingsavgift	Överkursfond	Fritt eget kapital
Vid årets början	255 700	1 562 055	6 911 700	-7 432 916
Disposition enl årsstämmobeslut				
Årets resultat				-1 077 785
Vid årets slut	255 700	1 562 055	6 911 700	-8 510 701

Förslag till disposition av företagets vinst eller förlust

Styrelsen föreslår att fritt eget kapital, kronor -2 748 486, disponeras enligt följande:

	Belopp i kr
Balanseras i ny räkning	-2 748 486
Summa	-2 748 486

Vad beträffar resultat och ställning i övrigt hänvisas till efterföljande resultat- och balansräkning med tillhörande noter

Handwritten signatures and initials at the bottom right of the page.

Resultaträkning

Belopp i kr

	Not	2022-01-01- 2022-12-31	2021-01-01- 2021-12-31
Nettoomsättning		876 509	42 031
Aktiverat arbete för egen räkning		-	1 187 706
Övriga rörelseintäkter		-	152 322
		876 509	1 382 059
Rörelsens kostnader			
Råvaror och förnödenheter		-74 480	-307 632
Övriga externa kostnader		-249 275	-552 370
Personalkostnader	2	-768 610	-781 120
Av- och nedskrivningar av materiella och immateriella anläggningstillgångar		-844 177	-790 390
Övriga rörelsekostnader		-163	-2 542
Rörelseresultat		-1 060 196	-1 051 995
Resultat från finansiella poster			
Ränteintäkter och liknande resultatposter		-	42
Räntekostnader och liknande resultatposter		-17 589	-97 531
Resultat efter finansiella poster		-1 077 785	-1 149 484
Resultat före skatt		-1 077 785	-1 149 484
Årets resultat		-1 077 785	-1 149 484

2023080200346

010
KT
lf

Balansräkning

Belopp i kr

Not

2022-12-31

2021-12-31

TILLGÅNGAR

Anläggningstillgångar

Immateriella anläggningstillgångar

Balanserade utgifter för utvecklingsarbeten
och liknande arbeten

3

1 591 440

2 432 216

1 591 440

2 432 216

Materiella anläggningstillgångar

Inventarier, verktyg och installationer

4

568

3 969

568

3 969

Summa anläggningstillgångar

1 592 008

2 436 185

Omsättningstillgångar

Kortfristiga fordringar

Kundfordringar

60 198

10 771

Aktuell skattefordran

17 664

8 448

Övriga fordringar

-

3 189

Förutbetalda kostnader och upplupna intäkter

897

78 759

22 408

Kassa och bank

4 203

14 547

Summa omsättningstillgångar

82 962

36 955

SUMMA TILLGÅNGAR

1 674 970

2 473 140

2023080200347

JA
OK
ef

Balansräkning

Belopp i kr

Not

2022-12-31

2021-12-31

EGET KAPITAL OCH SKULDER

Eget kapital

Bundet eget kapital

Aktiekapital

255 700

255 700

Fond för utvecklingsutgifter

1 562 055

1 562 055

1 817 755

1 817 755

Fritt eget kapital

Fri överkursfond

6 911 700

6 911 700

Balanserad vinst eller förlust

-8 582 401

-7 432 916

Årets resultat

-1 077 785

-1 149 484

-2 748 486

-1 670 700

Summa eget kapital

-930 731

147 055

Långfristiga skulder

Övriga skulder till kreditinstitut

-

13 333

Övriga långfristiga skulder

2 095 000

1 895 000

2 095 000

1 908 333

Kortfristiga skulder

Skulder till kreditinstitut

13 333

40 000

Leverantörsskulder

82 584

47 863

Skatteskulder

12 905

6 699

Övriga kortfristiga skulder

317 046

254 037

Upplupna kostnader och förutbetalda intäkter

84 833

69 153

510 701

417 752

SUMMA EGET KAPITAL OCH SKULDER

1 674 970

2 473 140

2023080200348

[Handwritten signature]

Noter

Not 1 Redovisningsprinciper

Belopp i kr om inget annat anges

Allmänna redovisningsprinciper

Årsredovisningen har upprättats i enlighet med årsredovisningslagen och Bokföringsnämndens allmänna råd BFNAR 2012:1 Årsredovisning och koncernredovisning (K3).

Värderingsprinciper m m

Tillgångar, avsättningar och skulder har värderats utifrån anskaffningsvärden om inget annat anges nedan.

Immateriella anläggningstillgångar

Avskrivningar

Avskrivning sker linjärt över tillgångens beräknade nyttjandeperiod. Avskrivningen redovisas som kostnad i resultaträkningen.

<i>Immateriella anläggningstillgångar</i>	<i>År</i>
<i>Internt upparbetade immateriella tillgångar</i>	
Balanserade utgifter för utveckling och liknande arbeten	5

Materiella anläggningstillgångar

Materiella anläggningstillgångar redovisas till anskaffningsvärde minskat med ackumulerade avskrivningar och nedskrivningar.

Avskrivningar

<i>Materiella anläggningstillgångar</i>	<i>År</i>
<i>Inventarier, verktyg och installationer</i>	3-5

Not 2 Anställda och personalkostnader

Medelantalet anställda

	<i>2022-01-01- 2022-12-31</i>	<i>2021-01-01- 2021-12-31</i>
Män	1	1
Totalt	1	1

Löner och andra ersättningar samt sociala kostnader, inklusive pensionskostnader

	<i>2022-01-01- 2022-12-31</i>	<i>2021-01-01- 2021-12-31</i>
Löner och andra ersättningar:	529 327	609 231
Sociala kostnader	232 310	162 447
(varav pensionskostnader)	25 584	27 617

FT
ew
lf

Not 3 Balanserade utgifter för utvecklingsarbeten och liknande arbeten

	2022-12-31	2021-12-31
<i>Ackumulerade anskaffningsvärden</i>		
-Vid årets början	5 072 150	3 884 444
-Internt utvecklade tillgångar	-	1 187 706
Vid årets slut	5 072 150	5 072 150
<i>Ackumulerade avskrivningar</i>		
-Vid årets början	-2 639 934	-1 853 240
-Årets avskrivning	-840 776	-786 694
Vid årets slut	-3 480 710	-2 639 934
Redovisat värde vid årets slut	1 591 440	2 432 216

Not 4 Inventarier, verktyg och installationer

	2022-12-31	2021-12-31
<i>Ackumulerade anskaffningsvärden</i>		
-Vid årets början	61 841	61 841
	61 841	61 841
<i>Ackumulerade avskrivningar</i>		
-Vid årets början	-57 872	-54 176
-Årets avskrivning	-3 401	-3 696
	-61 273	-57 872
Redovisat värde vid årets slut	568	3 969

Not 5 Nyckeltalsdefinitioner

Rörelsemarginal:

Rörelseresultat / Nettoomsättning.

Balansomslutning:

Totala tillgångar.

Avkastning på sysselsatt kapital:

(Rörelseresultat + finansiella intäkter) / sysselsatt kapital.

Finansiella intäkter:

Poster i finansnettot som är hänförliga till tillgångar (som ingår i sysselsatt kapital).

Sysselsatt kapital:

Totala tillgångar - räntefria skulder.

Räntefria skulder:

Skulder som inte är räntebärande. Pensionsskulder ses som räntebärande.

Avkastning på eget kapital:

Resultat efter finansiella poster / Justerat eget kapital.

Soliditet:

(Totalt eget kapital + (100 % - aktuell bolagsskattesats av obeskattade reserver)) / Totala tillgångar.

2023080200350


Underskrifter

Växjö



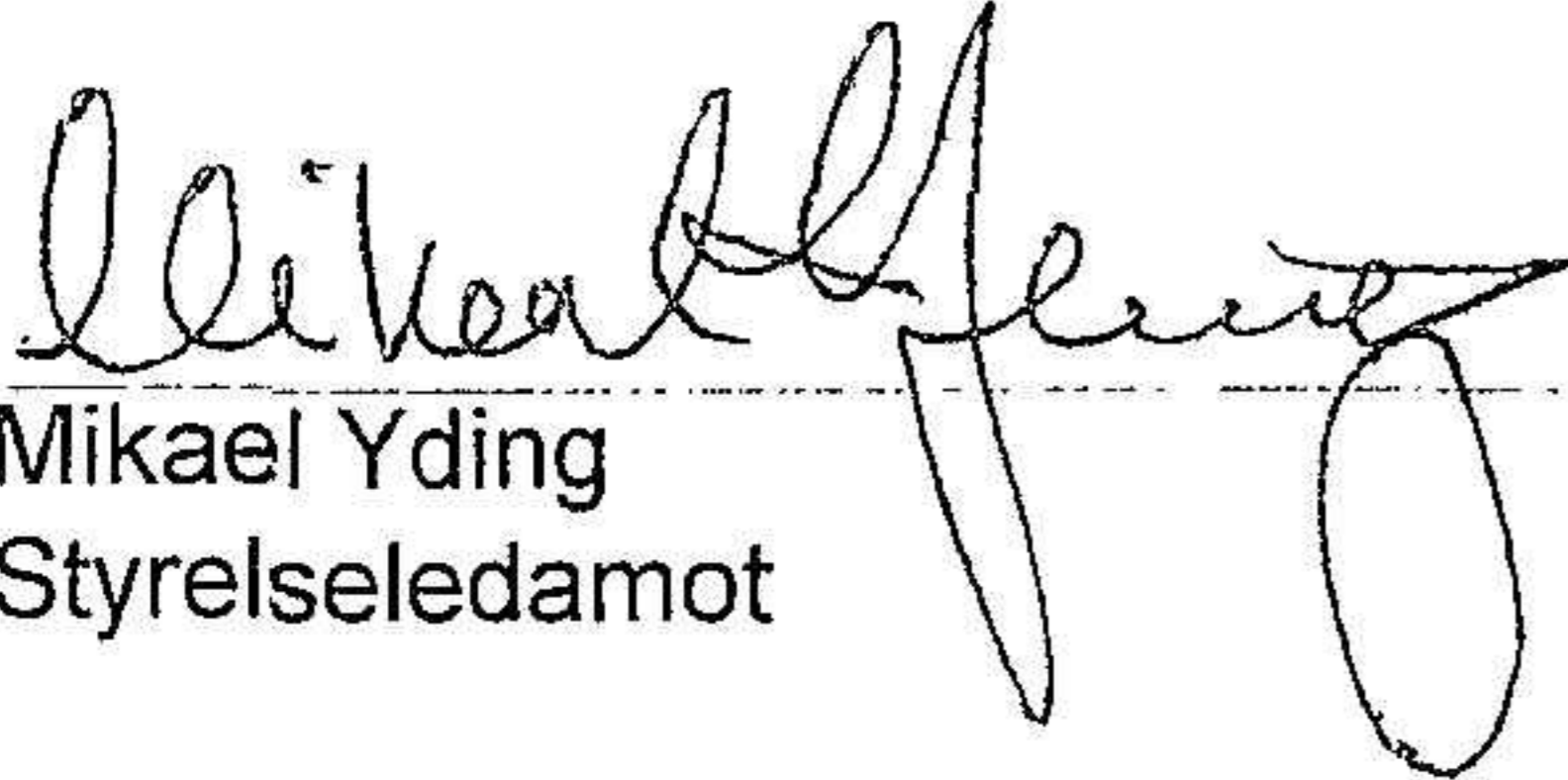
Marcus Ottosson
Verkställande direktör

2023-06-25
Datum



Peter Thorin
Styrelseordförande

2023-06-25
Datum



Mikael Yding
Styrelseledamot

2023-06-25
Datum

2023080200351