

Årsredovisning
för
SANDBÄCKS PÄLSDJURSFARM
AKTIEBOLAG

556260-7852

Räkenskapsåret

2023-01-01 – 2023-12-31

Fastställelseintyg

Undertecknad styrelseledamot i SANDBÄCKS PÄLSDJURSFARM AKTIEBOLAG intygar, dels att denna kopia av årsredovisningen stämmer överens med originalet, dels att resultaträkningen och balansräkningen i årsredovisningen har fastställts på årsstämman 31 mars 2024. Årsstämman beslutade att godkänna styrelsens förslag till resultatdisposition.

Sandbäck den 31 mars 2024


Tomas Gustavsson

Årsredovisning

för

SANDBÄCKS PÄLSDJURSFARM AKTIEBOLAG

556260-7852

Räkenskapsåret

2023-01-01 – 2023-12-31

Styrelsen för SANDBÄCKS PÄLSDJURSFARM AKTIEBOLAG avger följande årsredovisning för räkenskapsåret 2023-01-01 – 2023-12-31.

Förvaltningsberättelse

Verksamheten

Allmänt om verksamheten

Bolaget registrerades 1985-08-08 och har sedan dess bedrivit uppfödning av pälsdjur samt handel med pälsdjur och skinn. Under 2021 har bolaget tagit beslut om att avveckla verksamheten och inga minkar finns kvar i bolaget längre. Detta efter att Coronapandemin som började år 2020 slog hårt mot bolaget. Förbud mot parning av minkar infördes i branschen 2021, foderpriserna ökade och ledningen såg ingen lönsamhet med verksamheten längre.

Ingen exakt datum är ännu satt för avveckling av verksamheten men kommer bli inom närtid. Bolaget har för ambition att sälja av sitt lager av skinn först. Detta gör att det finns en väsentlig osäkerhetsfaktor som leder till betydande tvivel om företagets förmåga att fortsätta verksamheten.

Företaget har sitt säte i SÖLVESBORG.

| Flerårsöversikt (tkr) | 2023 | 2022 | 2021 | 2020 |
|-----------------------------------|-------------|-------------|-------------|-------------|
| Nettoomsättning | 1 019 | 483 | 1 679 | 1 216 |
| Resultat efter finansiella poster | 17 | -258 | 1 275 | -992 |
| Soliditet (%) | 99 | 98 | 99 | 98 |
| Avkastning på eget kap. (%) | 0 | -2 | 11 | -10 |

Förändringar i eget kapital

| | Aktie- kapital | Reserv- fond | Balanserat resultat | Årets resultat | Totalt |
|---------------------------------------------|---------------------------|-------------------------|--------------------------------|---------------------------|---------------|
| Belopp vid årets ingång | 100 000 | 20 000 | 10 556 434 | -256 330 | 10 420 104 |
| Disposition enligt beslut av årsstämman: | | | | | |
| Utdelning | | | -1 000 000 | | -1 000 000 |
| Balanseras i ny räkning | | | -256 330 | 256 330 | 0 |
| Årets resultat | | | | 17 310 | 17 310 |
| Belopp vid årets utgång | 100 000 | 20 000 | 9 300 104 | 17 310 | 9 437 414 |

Resultatdisposition

Styrelsen föreslår att till förfogande stående vinstmedel (kronor):

| | |
|---------------------------------------------------|------------------|
| balanserad vinst | 9 300 104 |
| årets vinst | 17 310 |
| | 9 317 414 |
| disponeras så att | |
| till aktieägare utdelas (10 000 kronor per aktie) | 1 000 000 |
| i ny räkning överföres | 8 317 414 |
| | 9 317 414 |

Företagets resultat och ställning i övrigt framgår av efterföljande resultat- och balansräkning med noter.

Resultaträkning

| | Not | 2023-01-01 -2023-12-31 | 2022-01-01 -2022-12-31 |
|-----------------------------------------------------------------------------|-----|---------------------------|---------------------------|
| Rörelseintäkter, lagerförändringar m. m. | | | |
| Nettoomsättning | | 1 019 028 | 482 505 |
| Övriga rörelseintäkter | | 510 675 | 531 795 |
| Summa rörelseintäkter | | 1 529 703 | 1 014 300 |
| Rörelsekostnader | | | |
| Handelsvaror | | -596 700 | -329 970 |
| Övriga externa kostnader | | -148 831 | -145 711 |
| Personalkostnader | 2 | -775 681 | -783 647 |
| Av- och nedskrivningar av materiella och immateriella anläggningstillgångar | | 0 | -2 116 |
| Summa rörelsekostnader | | -1 521 212 | -1 261 444 |
| Rörelseresultat | | 8 491 | -247 144 |
| Finansiella poster | | | |
| Resultat från övriga finansiella anläggningstillgångar | 3 | 7 337 | -9 780 |
| Övriga ränteintäkter och liknande resultatposter | | 2 916 | 10 |
| Räntekostnader och liknande resultatposter | | -1 434 | -1 531 |
| Summa finansiella poster | | 8 819 | -11 301 |
| Resultat efter finansiella poster | | 17 310 | -258 445 |
| Bokslutsdispositioner | | | |
| Förändring av överavskrivningar | 4 | 0 | 2 115 |
| Summa bokslutsdispositioner | | 0 | 2 115 |
| Resultat före skatt | | 17 310 | -256 330 |
| Årets resultat | | 17 310 | -256 330 |

Balansräkning

Not

2023-12-31

2022-12-31

TILLGÅNGAR

Anläggningstillgångar

Materiella anläggningstillgångar

| | | | |
|-----------------------------------------------|---|----------|----------|
| Minkburar | 5 | 0 | 0 |
| Inventarier, verktyg och installationer | 6 | 0 | 0 |
| Summa materiella anläggningstillgångar | | 0 | 0 |

Finansiella anläggningstillgångar

| | | | |
|------------------------------------------------|---|------------------|------------------|
| Insatser och andelar | 7 | 0 | 201 693 |
| Andra långfristiga fordringar | 8 | 6 047 509 | 7 447 509 |
| Andra långfristiga värdepappersinnehav | 9 | 47 269 | 46 385 |
| Summa finansiella anläggningstillgångar | | 6 094 778 | 7 695 587 |
| Summa anläggningstillgångar | | 6 094 778 | 7 695 587 |

Omsättningstillgångar

Varulager m. m.

| | | | |
|--------------------------------|--|----------------|------------------|
| Färdiga varor och handelsvaror | | 821 270 | 1 417 970 |
| Summa varulager | | 821 270 | 1 417 970 |

Kortfristiga fordringar

| | | | |
|----------------------------------------------|--|----------------|----------------|
| Kundfordringar | | 256 406 | 300 750 |
| Övriga fordringar | | 859 | 0 |
| Förutbetalda kostnader och upplupna intäkter | | 12 938 | 12 250 |
| Summa kortfristiga fordringar | | 270 203 | 313 000 |

Kassa och bank

| | | | |
|------------------------------------|--|------------------|------------------|
| Kassa och bank | | 2 406 355 | 1 180 666 |
| Summa kassa och bank | | 2 406 355 | 1 180 666 |
| Summa omsättningstillgångar | | 3 497 828 | 2 911 636 |

SUMMA TILLGÅNGAR

9 592 606 **10 607 223**

Balansräkning

Not

2023-12-31

2022-12-31

EGET KAPITAL OCH SKULDER

Eget kapital

Bundet eget kapital

Aktiekapital

100 000

100 000

Reservfond

20 000

20 000

Summa bundet eget kapital

120 000

120 000

Fritt eget kapital

Balanserat resultat

9 300 104

10 556 434

Årets resultat

17 310

-256 330

Summa fritt eget kapital

9 317 414

10 300 104

Summa eget kapital

9 437 414

10 420 104

Kortfristiga skulder

Leverantörsskulder

3 925

262

Skatteskulder

0

751

Övriga skulder

76 241

87 881

Upplupna kostnader och förutbetalda intäkter

75 026

98 225

Summa kortfristiga skulder

155 192

187 119

SUMMA EGET KAPITAL OCH SKULDER

9 592 606

10 607 223

Noter

Not 1 Redovisningsprinciper

Allmänna upplysningar

Årsredovisningen har upprättats i enlighet med årsredovisningslagen. Eftersom företagsledningen fattat beslut om att verksamheten ska upphöra, vilket även framgår av förvaltningsberättelsen, har fortlevnadsprincipen i 2 kap 4 § punkt 1 inte tillämpats. Tillämplande värderingsprinciper för tillgångar och skulder beskrivs nedan.

Fordringar har upptagits till de belopp varmed de beräknas inflyta.

Övriga tillgångar och skulder har upptagits till anskaffningsvärden där inget annat anges.

Materiella anläggningstillgångar: Utrangerering av inventarier, verktyg och installationer har skett under året.

Varulager: Vid värdering av varulager har skatteverkets tidigare anvisningar om normalbelopp används och anpassats efter den aktuella marknadssituationen.

Nyckeltalsdefinitioner

Nettoomsättning

Rörelsens huvudintäkter, fakturerade kostnader, sidointäkter samt intäktskorrigeringar.

Resultat efter finansiella poster

Resultat efter finansiella intäkter och kostnader men före bokslutsdispositioner och skatter.

Soliditet (%)

Justerat eget kapital (eget kapital och obeskattade reserver med avdrag för uppskjuten skatt) i procent av balansomslutning.

Avkastning på eget kap. (%)

Resultat efter finansiella poster i procent av justerat eget kapital (eget kapital och obeskattade reserver med avdrag för uppskjuten skatt).

Not 2 Medelantalet anställda

| | 2023-01-01 | 2022-01-01 |
|------------------------|-------------|-------------|
| | -2023-12-31 | -2022-12-31 |
| Medelantalet anställda | 1 | 1 |

Not 3 Resultat från övriga finansiella anläggningstillgångar

| | 2023-01-01 -2023-12-31 | 2022-01-01 -2022-12-31 |
|-------------------------------|---------------------------|---------------------------|
| Värdet förändring värdepapper | 884 | -15 556 |
| Utdelning | 6 453 | 5 776 |
| Resultat vid avyttringar | 0 | 0 |
| | 7 337 | -9 780 |

Not 4 Bokslutsdispositioner

| | 2023-01-01 -2023-12-31 | 2022-01-01 -2022-12-31 |
|--------------------------------|---------------------------|---------------------------|
| Skilja bokf o planenl avskr, m | 0 | 2 115 |
| | 0 | 2 115 |

Not 5 Minkburar

| | 2023-12-31 | 2022-12-31 |
|-------------------------------------------------|------------|------------|
| Ingående anskaffningsvärden | 1 978 570 | 1 978 570 |
| Utrangeringar | -1 978 570 | -1 978 570 |
| Utgående ackumulerade anskaffningsvärden | 0 | 0 |
| Ingående avskrivningar | -1 978 570 | -1 978 570 |
| Utrangeringar | 1 978 570 | 1 978 570 |
| Utgående ackumulerade avskrivningar | 0 | 0 |
| Utgående redovisat värde | 0 | 0 |

Not 6 Inventarier, verktyg och installationer

| | 2023-12-31 | 2022-12-31 |
|-------------------------------------------------|------------|------------|
| Ingående anskaffningsvärden | 3 904 295 | 3 904 295 |
| Utrangeringar | -3 904 295 | -3 904 295 |
| Utgående ackumulerade anskaffningsvärden | 0 | 0 |
| Ingående avskrivningar | -3 904 295 | -3 902 179 |
| Årets avskrivningar | 0 | -2 116 |
| Utrangeringar | 3 904 295 | 3 904 295 |
| Utgående ackumulerade avskrivningar | 0 | 0 |
| Utgående redovisat värde | 0 | 0 |

2024042408600

Not 7 Insatser och andelar

| | 2023-12-31 | 2022-12-31 |
|-----------------------------|------------|----------------|
| Ingående anskaffningsvärden | 201 693 | 201 693 |
| Försäljningar | -201 693 | 0 |
| Utgående anskaffningsvärden | 0 | 201 693 |
| Redovisat värde | 0 | 201 693 |

Not 8 Andra långfristiga fordringar

| | 2023-12-31 | 2022-12-31 |
|------------------------------------------|------------------|------------------|
| Ingående anskaffningsvärden | 7 447 509 | 7 447 509 |
| Utgående ackumulerade anskaffningsvärden | 7 447 509 | 7 447 509 |
| Årets försäljning | -1 000 000 | 0 |
| Utgående ackumulerade nedskrivningar | -1 000 000 | 0 |
| Utgående redovisat värde | 6 447 509 | 7 447 509 |

Not 9 Andra långfristiga värdepappersinnehav


| | 2023-12-31 | 2022-12-31 |
|-------------------------------------------|---------------|---------------|
| Ingående anskaffningsvärden | 226 335 | 226 335 |
| Utgående anskaffningsvärden | 226 335 | 226 335 |
| Ingående nedskrivningar | -179 950 | -164 394 |
| Årets uppskrivningar på nedskrivet belopp | 884 | 0 |
| Årets nedskrivningar på uppskrivet belopp | 0 | -15 556 |
| Utgående ackumulerade uppskrivningar | -179 066 | -179 950 |
| Utgående redovisat värde | 47 269 | 46 385 |

Not 10 Väsentliga händelser efter räkenskapsårets slut

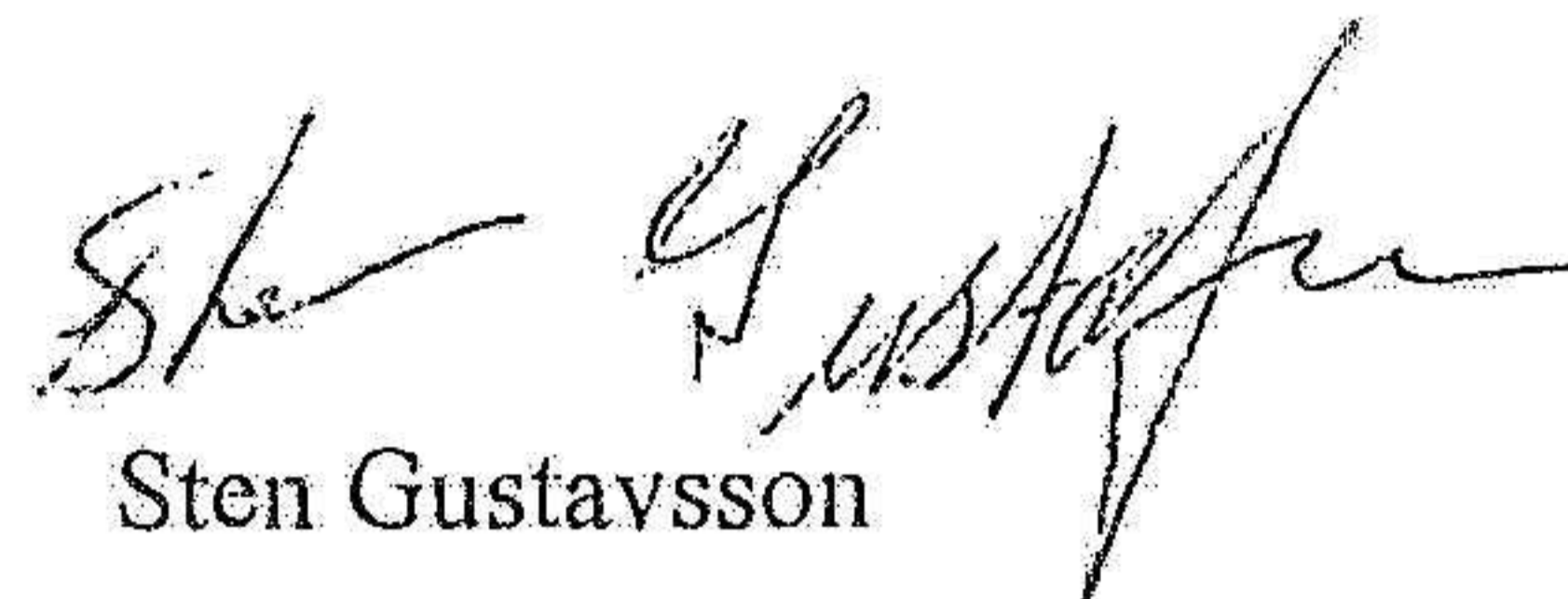
Det finns en väsentlig osäkerhetsfaktor för bolaget att kunna fortsätta sin verksamhet då beslut tagits om att avveckla verksamheten. Inget exakt datum är satt men när bolagets lager är sålt ska bolaget avvecklas. Detta gör att det råder betydande tvivel om företagets förmåga att fortsätta verksamheten.

Resultat- och balansräkningen kommer att föreläggas på årsstämma för fastställelse.

Sandbäck den 31 mars 2024



Tomas Gustavsson
Ordförande

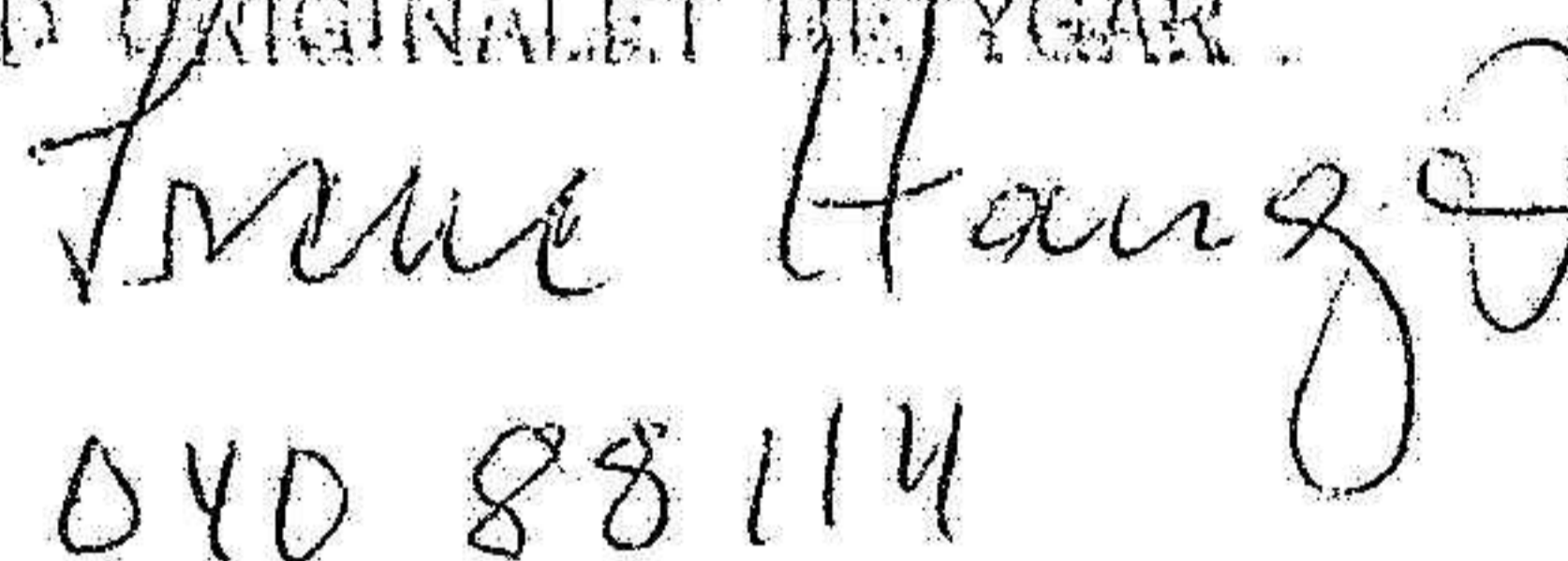


Sten Gustavsson



Per-Ola Gustavsson

FOTOKOPIERAS ÖFVERENSSTÄMMELSE
MED ORIGINAL ET BETYGAR .



040 88114