

ÅRSREDOVISNING

för

Trygga Steg AB


Org.nr. 556716-4016

Styrelsen och verkställande direktören får härmed avlämna årsredovisning för räkenskapsåret 2022-01-01 - 2022-12-31

Undertecknad styrelseledamot i Trygga Steg AB intygar härmed, dels att denna kopia av årsredovisningen överensstämmer med originalet, dels att resultat- och balansräkning fastställts på årsstämma den 30 juni 2023. Stämman beslöt tillika godkänna styrelsens förslag beträffande den uppkomna förlusten.

Stockholm 2023-06-30

Magnus Agestav



FÖRVALTNINGSBERÄTTELSE

Årsredovisningen är upprättad i svenska kronor, SEK.

Verksamheten

Bolagets verksamhet ska bedriva affärs- och företagsutveckling i hel, eller delägda dotterbolag, tillhandahålla hel eller delägda dotterbolag administrativa tjänster.
Företagets säte är Stockholm

Flerårsjämförelse*

	2022	2021	2020
Nettoomsättning	0	0	75 000
Res. efter finansiella poster	-4 510	-11 028	70 058
Soliditet (%)	10,83	43,24	50,35

*Definitioner av nyckeltal, se noter

Förändringar i eget kapital

	Aktiekapital	Reservfond	Ansamlad förlust
Belopp vid årets ingång	100 000	0	-1 381 019
Årets förlust			-4 510
Belopp vid årets utgång	100 000	0	-1 385 529
		2022-12-31	2021-12-31
Villkorade aktieägartillskott uppgår till:		2 453 116	2 453 116

Resultatdisposition

Förslag till behandling av bolagets förlust

Till årsstämmans förfogande står	
balanserad förlust	-1 381 019
årets förlust	-4 510
	<u>-1 385 529</u>
Styrelsen föreslår att	
i ny räkning överföres	-1 385 529
	<u>-1 385 529</u>

Beträffande bolagets resultat och ställning i övrigt hänvisas till efterföljande resultat- och balansräkningar med tillhörande noter.

RESULTATRÄKNING

	Not	2022-01-01 2022-12-31	2021-01-01 2021-12-31
Rörelsens intäkter m.m.			
Rörelsens kostnader			
Övriga externa kostnader		<u>-4 400</u>	<u>-3 050</u>
		-4 400	-3 050
Rörelseresultat		-4 400	-3 050
Resultat från finansiella poster			
Räntekostnader och liknande resultatposter		<u>-110</u>	<u>-7 978</u>
		-110	-7 978
Resultat efter finansiella poster		-4 510	-11 028
Årets resultat		<u>-4 510</u>	<u>-11 028</u>

2023080104028

BALANSRÄKNING

TILLGÅNGAR

Anläggningstillgångar

Immateriella anläggningstillgångar

Balanserade utgifter för utvecklingsarbeten och liknande arbeten

2

10 000

0

Övriga immateriella anläggningstillgångar

3

713 750

0

723 750

0

Materiella anläggningstillgångar

Inventarier, verktyg och installationer

4

1

1

1

1

Finansiella anläggningstillgångar

Andelar i koncernföretag

101 000

101 000

101 000

101 000

Summa anläggningstillgångar

824 751

101 001

Omsättningstillgångar

Kortfristiga fordringar

Fordringar hos koncernföretag

0

-166 595

Övriga fordringar

219

219

219

-166 376

Kassa och bank

Kassa och bank

612

1 055 982

Summa kassa och bank

612

1 055 982

Summa omsättningstillgångar

831

889 606

SUMMA TILLGÅNGAR

825 582

990 607

Trygga Steg AB

Org.nr. 556716-4016

BALANSRÄKNING

2022-12-31

2021-12-31

EGET KAPITAL OCH SKULDER

Not

Eget kapital**Bundet eget kapital**

Aktiekapital

Uppskrivningsfond

5

100 000

1 375 000

1 475 000

100 000

1 375 000

1 475 000**Fritt eget kapital**

Balanserat resultat

Årets resultat

-1 381 019

-4 510

-1 385 529

-1 035 591

-11 028

-1 046 619**Summa eget kapital**

89 471

428 381

Långfristiga skulder

6

Skulder till koncernföretag

Övriga skulder

Summa långfristiga skulder

169 274

300 000

469 274

0

300 000

300 000**Kortfristiga skulder**

Leverantörsskulder

Övriga skulder

Summa kortfristiga skulder

62 937

203 900

266 837

62 937

199 289

262 226**SUMMA EGET KAPITAL OCH SKULDER**

825 582

990 607

2023080104030

NOTER

Not 1 Redovisnings- och värderingsprinciper

Årsredovisningen har för första gången upprättats i enlighet med årsredovisningslagen och BFNAR 2012:1 Årsredovisning och koncernredovisning (K3).

Övergången till K3 har inte föranlett några ändrade redovisningsprinciper.

Fordringar

Fordringar har upptagits till de belopp varmed de beräknas inflyta.

Övriga tillgångar, avsättningar och skulder

Övriga tillgångar, avsättningar och skulder har värderats till anskaffningsvärden om inget annat anges nedan.

Materiella anläggningstillgångar

Materiella anläggningstillgångar redovisas till anskaffningsvärde med avdrag för ackumulerade avskrivningar och eventuella nedskrivningar. Tillgångarna skrivs av linjärt över tillgångarnas bedömda nyttjandeperiod förutom mark som inte skrivs av. Nyttjandeperioden omprövas per varje balansdag. Följande nyttjandeperioder tillämpas:

	Antal år
Maskiner och andra tekniska anläggningar	5
Inventarier, verktyg och installationer	5

Immateriella anläggningstillgångar

Immateriella anläggningstillgångar redovisas till anskaffningsvärde med avdrag för ackumulerade avskrivningar och eventuella nedskrivningar. Tillgångarna skrivs av linjärt över tillgångarnas bedömda nyttjandeperiod. Nyttjandeperioden omprövas per varje balansdag. Pågående projekt skrivs inte av utan nedskrivningsprövas årligen. Följande nyttjandeperioder tillämpas:

Inkomstskatt

Aktuell skatt är inkomstskatt för innevarande räkenskapsår som avser årets skattepliktiga resultat och den del av tidigare räkenskapsårs inkomstskatt som ännu inte har redovisats.

Aktuell skatt värderas till det sannolika beloppet enligt de skattesatser och skatteregler som gäller på balansdagen.

UPPLYSNINGAR TILL ENSKILDA POSTER

Not 2 Balanserade utgifter för utvecklingsarbeten och liknande arbeten

	2022-12-31	2021-12-31
Ingående anskaffningsvärde	10 000	10 000
Utgående ackumulerade anskaffningsvärden	10 000	10 000
Utgående redovisat värde	10 000	10 000

Not 3 Övriga immateriella anläggningstillgångar

	2022-12-31	2021-12-31
Ingående anskaffningsvärde	1 990 000	1 990 000
Utgående ackumulerade anskaffningsvärden	1 990 000	1 990 000
Ingående avskrivningar	-1 276 250	-1 276 250
Utgående ackumulerade avskrivningar	-1 276 250	-1 276 250
Utgående redovisat värde	713 750	713 750


Not 4 Inventarier, verktyg och installationer


	2022-12-31	2021-12-31
Ingående anskaffningsvärde	135 986	135 986
Utgående ackumulerade anskaffningsvärden	135 986	135 986
Ingående avskrivningar	-135 985	-135 985
Utgående ackumulerade avskrivningar	-135 985	-135 985
Utgående redovisat värde	1	1

NOTER

Not 5	Uppskrivningsfond	2022-12-31	2021-12-31
	Belopp vid årets ingång	1 375 000	1 375 000
	Belopp vid årets utgång	1 375 000	1 375 000
Not 6	Långfristiga skulder	2022-12-31	2021-12-31
Not 7	Definition av nyckeltal		
	Soliditet		
	Justerat eget kapital i procent av balansomslutning		

Stockholm


Magnus Agestav
Verkställande direktör
2023-06-30


Anders Waller
2023-06-30