

# Årsredovisning

## för

# Munktell Business Center AB

Org.nr. 556594-2835


Styrelsen får härmed avlämna årsredovisning för räkenskapsåret 2022-01-01 – 2022-12-31.

Innehåll	Sida
Förvaltningsberättelse	1
Resultaträkning	2
Balansräkning	3
Tilläggsupplysningar	5
Underskrift	6

Undertecknad styrelseledamot i Munktell Business Center AB intygar härmed, dels att denna kopia av årsredovisningen överensstämmer med originalet, dels att resultat- och balansräkning fastställts på årsstämma den 30 juni 2023.

Stämman beslöt tillika godkänna styrelsens förslag till vinstdisposition.

Eskilstuna 30 juni 2023

  
.....  
Daniel Jomalm

Styrelsen för Munktell Business Center AB får härmed avge årsredovisning för räkenskapsåret 2022.

Årsredovisningen är upprättade i svenska kronor, SEK.

## Förvaltningsberättelse

### Verksamhet

Bolaget hyr ut lokaler på Verkstadsgatan 2. Detta tillsammans med drift och försäljning av träningsanläggningar ute på företag har varit företagets verksamhet.

### Flerårsöversikt

	2022	2021	2020	2019	2018
Nettoomsättning	1731651	1352831	992119	1155332	2711762
Resultat efter finansnetto	33980	370966	25020	241979	438690
Soliditet (%)	51	63	35	35	28

### Förändring av eget kapital

	Aktiekapital	Reservfond	Balanserat resultat	Årets resultat
Belopp vid årets ingång	100 000	20 000	352 548	294 547
Disposition enligt beslut				
Av årsstämma				294 547
Aktieägartillskott				
Årets resultat				-140 423
Belopp vid årets utgång	100 000	20 000	653 514	-140 423


Villkorade, ännu ej återbetalda, aktieägartillskott uppgår per balansdagen till 70 000:-

### Förslag till behandling av ansamlad vinst

Styrelsen föreslår att den ansamlade vinsten:


Balanserad vinst	653 514
Årets förlust	-140 423
Behandlas så att i ny räkning överföres	513 091

Bolagets resultat och ställning i övrigt framgår av efterföljande resultat och balansräkning med tilläggsupplysningar.



2023073104552

<b>Resultaträkning</b>	<b>Not</b>	<b>2022-01-01</b> <b>2022-12-31</b>	<b>2021-01-01</b> <b>2021-12-31</b>
Nettoomsättning	1	1 731 651	1 352 831
Övriga intäkter		0	0
		<b>1 731 651</b>	<b>1 352 831</b>
<b>Rörelsekostnader</b>			
Handelsvaror		-131 474	-39 023
Övriga externa kostnader		-1 079 459	-860 806
Personalkostnader	2	-660 658	-79 052
Av- och nedskrivning av materiella och immateriella anläggningstillgångar	3, 4	-22 889	0
<b>Summa rörelsekostnader</b>		<b>-1 894 480</b>	<b>-978 881</b>
<b>Rörelseresultat</b>		<b>-162 829</b>	<b>373 950</b>
<b>Finansiella poster</b>			
Övriga ränteintäkter och liknande resultatposter		206 222	
Räntekostnader och liknande resultatposter		-9 413	-2 984
<b>Summa finansiella poster</b>		<b>196 809</b>	<b>-2 984</b>
<b>Resultat efter finansiella poster</b>		<b>33 980</b>	<b>370 966</b>
<b>Resultat före skatt</b>		<b>33 980</b>	<b>370 966</b>
Skatt på årets resultat		-8526	-76419
Skatt på tidigare års resultat		-165 877	
<b>Årets resultat</b>		<b>-140 423</b>	<b>294 547</b>




2023073104553

<b>Balansräkning</b>	<b>Not</b>	<b>2022-12-31</b>	<b>2021-12-31</b>
<b>Tillgångar</b>	<b>1</b>		
<b>Anläggningstillgångar</b>			
<i>Materiella anläggningstillgångar</i>			
Inventarier, verktyg & installationer	3	88 466	0
Förbättringsutgifter på annans fastighet	4	0	0
<i>Summa materiella anläggningstillgångar</i>		88 466	0
<i>Finansiella anläggningstillgångar</i>			
Långfristiga kundfordringar		300 000	300 000
Andra långfristiga värdepappersinnehav	5	500	500
<b>Summa anläggningstillgångar</b>		<b>388 966</b>	<b>300 500</b>
<b>Omsättningstillgångar</b>			
<i>Varulager mm</i>			
Färdiga varor och handelsvaror		82 169	62 286
<i>Summa varulager</i>		82 169	62 286
<i>Kortfristiga fordringar</i>			
Kundfordringar		580 939	740 929
Övriga fordringar		21 413	11 049
Förutbetalda kostnader och upplupna intäkter		314 531	90 827
<i>Summa kortfristiga fordringar</i>		916 883	842 805
<i>Kassa och bank</i>			
Kassa och bank		1 583	8 045
<i>Summa kassa och bank</i>		1 583	8 045
<b>Summa omsättningstillgångar</b>		<b>1 000 635</b>	<b>913 137</b>
<b>Summa tillgångar</b>		<b>1 389 601</b>	<b>1 213 637</b>

2023073104554

<b>Balansräkning</b>	<b>Not</b>	<b>2022-12-31</b>	<b>2021-12-31</b>
<b>Eget kapital och skulder</b>	<b>1</b>		
<b>Eget kapital</b>			
<i>Bundet eget kapital</i>			
Aktiekapital		100 000	100 000
Reservfond		20 000	20 000
<i>Summa bundet eget kapital</i>		<i>120 000</i>	<i>120 000</i>
<i>Fritt eget kapital</i>			
Balanserat resultat		723 514	352 548
Årets resultat		-140 423	294 547
<i>Summa fritt eget kapital</i>		<i>583 091</i>	<i>647 095</i>
<b>Summa eget kapital</b>		<b>703 091</b>	<b>767 095</b>
<b>Långfristiga skulder</b>			
Checkräkningskredit		77 096	0
Övriga skulder till kreditinstitut	<b>6</b>	0	0
<b>Summa långfristiga skulder</b>		<b>77 096</b>	<b>0</b>
<b>Kortfristiga skulder</b>			
Leverantörsskulder		282 339	60 995
Övriga skulder		286 383	362 338
Upplupna kostnader och förutbetalda intäkter		40 693	23 208
<b>Summa kortfristiga skulder</b>		<b>609 414</b>	<b>446 541</b>
<b>Summa eget kapital och skulder</b>		<b>1 389 601</b>	<b>1 213 637</b>
<b>Ställda säkerheter och eventalförpliktelser</b>			
<b>Ställda säkerheter</b>			
<i>Panter och därmed jämförliga säkerheter, som har sällts för egna skulder och avsättningar</i>			
Företagsinteckningar		388 000	388 000



## Tilläggsupplysningar

### Not 1 Redovisningsprinciper

#### Allmänna upplysningar

Årsredovisningen har upprättats enligt årsredovisningslagen och Bokföringsnämndens allmänna råd (BFNAR 2016:10) om årsredovisning i mindre aktiebolag (K2).

Företagets intäkter från uppdrag till fast pris redovisas enligt alternativregeln.

#### Avskrivning

Tillämpade avskrivningstider:

Inventarier/ träningsutrustning	5 år eller 8 år
Förbättringsutgifter på annans fastighet	20 år

#### Nyckeltalsdefinitioner

Nettoomsättning

Rörelsens huvudintäkter, fakturerade kostnader, sidointäkter samt intäktskorrigeringar.

Resultat efter finansiella poster

Resultat efter finansiella intäkter och kostnader, men före extraordinära intäkter och kostnader.

Soliditet (%)


Justerat eget kapital (eget kapital och obeskattade reserver med avdrag för uppskjuten skatt) i procent av balansomslutning.

### Not 2 Medelantalet anställda

	2022	2021
Medelantalet anställda	3	1

### Not 3 Inventarier, verktyg och installationer

Akkumulerade anskaffningsvärden	2022-12-31	2021-12-31
Ingående anskaffningsvärde	691 261	821 825
Inköp	111 355	55 974
Försäljning	0	-186 538
Utgående ackumulerade anskaffningsvärden	802 616	691 261
<b>Akkumulerade avskrivningar enligt plan</b>		
Ingående avskrivningar enligt plan	-691 261	-691 261
Årets avskrivningar enligt plan	-22 889	0
Utgående ackumulerade avskrivningar enligt plan	-714 150	-691 261
Utgående planenligt restvärde	88 466	0



**Not 4 Förbättringsutgifter på annans fastighet**

	2022-12-31	2021-12-31
Ingående anskaffningsvärden	32 108	32 108
Förbättringsutgifter	0	0
<b>Försäljning</b>	<b>0</b>	<b>0</b>
<b>Utgående ackumulerade anskaffningsvärden</b>	<b>32 108</b>	<b>32 108</b>
Ingående avskrivningar	-32 108	-32 108
Årets avskrivningar enligt plan	0	0
<b>Utgående ackumulerade avskrivningar enligt plan</b>	<b>-32 108</b>	<b>-32 108</b>
Utgående planenligt restvärde	0	0


**Not 5 Andra långfristiga värdepappersinnehav**

	2022-12-31	2021-12-31
Insats i Ekonomiska föreningen <i>Vilstagruppen</i>	500	500

**Not 6 Långfristiga skulder**

	2022-12-31	2021-12-31
<b>Förfaller senare än 1 och tidigare än 5 år efter balansdagen</b>		
Skulder från kreditinstitut	0	0
	0	0
<b>Förfaller senare än 5 år efter balansdagen</b>	<b>0</b>	<b>0</b>
<u>Ställda säkerheter</u>		
Företagsinteckning	388 000	388 000
	<b>388 000</b>	<b>388 000</b>

Eskilstuna den 30 juni 2023

  
Daniel Jomalm, Ordförande