

Årsredovisning

för

Tefal - OBH Nordica Group AB

556280-6124

Räkenskapsåret


2022

Undertecknad styrelseledamot i Tefal - OBH Nordica Group AB intygar att resultaträkningen och balansräkningen i årsredovisningen har fastställts på årsstämma den 30/6-2023. Årsstämman beslutade att godkänna styrelsens förslag till hur resultatet ska fördelas.

Jag intygar också att innehållet i årsredovisningen och revisionsberättelsen stämmer överens med originalen.

Sundbyberg den 30/6-2023

Styrelseledamot/Verkställande direktör



Styrelsen och verkställande direktören för Tefal - OBH Nordica Group AB avger följande årsredovisning för räkenskapsåret 2022.

Årsredovisningen är upprättad i svenska kronor, SEK. Om inte annat särskilt anges, redovisas alla belopp i hela kronor (kr). Uppgifter inom parentes avser föregående år.

Förvaltningsberättelse

Information om verksamheten

Bolaget och dess dotterbolag bedriver handel med elektroniska hushållsartiklar och husgeråd. Bolaget äger och förvaltar aktierna i de nordiska dotterbolagen.

Bolaget har under året importerat, marknadsfört och sålt hushållsapparater och husgeråd under eget varumärke. Bolagets verksamhet omfattar att ansvara för nordiska delen av koncernens funktioner som till exempel sortimentsutveckling, leveransplanering, ekonomi och administration.

Företaget har sitt säte i Sundbyberg.

Väsentliga händelser under räkenskapsåret

Den totala omsättningen hade en nedgång på 5% jämfört med 2021. Nedgången drevs av en kombination av flera faktorer. För det första ökade omsättningen under 2021 på grund av att Covid-19 pandemin gav en positiv effekt inom branschen. För det andra har företaget varit tvungna att genomföra prisökningar gentemot kunder under året på grund av massiva kostnadsökningar på grund av stigande sjöfrakt, råvarupriser, energipriser och valutor. Detta ledde till en negativ effekt på efterfrågan från kunder. En ytterligare faktor var kriget i Ukraina, som ökade osäkerheten och minskade konsumentförtroendet, vilket även påverkade omsättningen negativt. Under året har det gjorts en betydande nedskrivning av aktierna i Groupe SEB Denmark, då det bedömdes att värdet på aktierna i förhållande till intäkterna i dotterbolaget var för högt.

Risker och osäkerhetsfaktorer

Koncernen är genom sin verksamhet exponerad för såväl finansiella som operationella risker. Med finansiella risker avses fluktuationer i resultat och kassaflöde till följd av bland annat förändringar i valutakurser, räntenivåer och kreditrisker. Med operationella risker avses negativ inverkan av prishöjningar från våra leverantörer pga t.ex. råvaruprishöjningar och löneökningar, produktionsbortfall till följd av avbrott hos leverantörer, försenade leveranser och allvarligare funktionsfel på våra produkter.

Finansiella risker

Koncernen har inga väsentliga räntebärande tillgångar. Avtalade lån och checkkrediter har rörlig ränta. Samtliga kunder har åsatta kreditlimiter och dess betalningsförmåga följs upp regelbundet. Kundförlusterna har under senaste året via dessa åtgärder varit små.

Operationella risker

Koncernens inköp är beroende av marknadspriser på råvaror och material och utvecklingen av personalkostnaderna i vårt huvudsakliga produktionsland Kina. För att minska riskerna arbetar koncernen med ett flertal olika leverantörer. Koncernen och dess bolag har försäkringar för egendomsskador, avbrott och transport.

Miljöpåverkan

Koncernen/-bolaget bedriver ingen anmälningspliktig verksamhet enligt miljöbalken.

Hållbarhetsrapport

Bolaget har valt att publicera hållbarhetsrapporten på sin hemsida, www.groupeseb.com



Ägarförhållanden

Bolaget är ett helägt dotterbolag till det franska bolaget SEB Internationale S.A.S (org nr 301189718). Företaget upprättar ingen koncernårsredovisning, men hänsyn till att företaget och samtliga dotterföretag omfattas av en koncernredovisning som upprättas av ett överordnat bolag.

Flerårsöversikt (Tkr)	2022	2021	2020	2019	2018
Nettoomsättning (tkr)	587 689,0	621 103,0	618 727,0	636 907,0	682 196,0
Rörelseresultat (tkr)	22 253,0	10 384,0	372,0	6 027,0	9 863,0
Rörelsemarginal (%)	3,8	1,7	0,1	1,0	1,4
Balansomslutning (tkr)	377 965,0	503 555,0	405 896,0	419 989,0	413 934,0
Soliditet (%)	23,3	26,1	34,3	35,6	34,8

Förslag till vinstdisposition

Styrelsen föreslår att till förfogande stående vinstmedel (kronor):

balanserad vinst	77 902 071
årets förlust	-2 923 012
	74 979 059
disponeras så att utdelas	70 500 000
i ny räkning överföres	4 479 059
	74 979 059

Företagets resultat och ställning i övrigt framgår av efterföljande resultat- och balansräkning samt kassaflödesanalys med noter.

Styrelsens yttrande över den föreslagna vinstutdelningen

Styrelsen föreslår att utdelning lämnas med 70 500 000 kr, vilket motsvarar 414,7 kr per aktie.

Styrelsen föreslår att utbetalning av utdelning skall ske i omedelbar anslutning till årsstämman. Styrelsen anser att den föreslagna vinstutdelningen är försvarlig med hänsyn till de krav som verksamhetens art, omfattning och risker ställer på storleken av det egna kapitalet samt bolagets konsolideringsbehov, likviditet och ställning i övrigt. Yttrandet ska ses mot bakgrund av den information som framgår av årsredovisningen. Företagsledningen planerar inga väsentliga förändringar av befintlig verksamhet så som väsentliga investeringar, försäljningar eller avveckling.

Beträffande bolagets resultat och ställning i övrigt hänvisas till efterföljande resultat- och balansräkning samt kassaflödesanalys med tillhörande noter.





Resultaträkning

	Not	2022-01-01 -2022-12-31	2021-01-01 -2021-12-31
Rörelsens intäkter			
Nettoomsättning		587 689 393	621 103 075
Övriga rörelseintäkter		826 768	1 002 772
		588 516 161	622 105 847
Rörelsens kostnader			
Handelsvaror		-348 640 996	-459 219 713
Övriga externa kostnader	3, 4	-144 686 282	-84 142 794
Personalkostnader	5	-65 750 991	-61 707 214
Avskrivningar och nedskrivningar av materiella och immateriella anläggningstillgångar		-7 184 501	-6 652 183
		-566 262 770	-611 721 904
Rörelseresultat		22 253 391	10 383 943
Resultat från finansiella poster			
Intäkter från andelar i koncernföretag		44 547 243	13 105 002
Nedskrivning av andelar i koncernföretag		-66 181 000	0
Övriga ränteintäkter och liknande resultatposter	6	3 867 589	2 336 539
Räntekostnader och liknande resultatposter	7	-5 146 486	-2 417 031
		-22 912 654	13 024 510
Resultat efter finansiella poster		-659 264	23 408 453
Resultat före skatt		-659 264	23 408 453
Skatt på årets resultat	8	-2 263 748	-1 733 747
Årets resultat		-2 923 012	21 674 706

[Handwritten signatures and initials]



Balansräkning	Not	2022-12-31	2021-12-31
TILLGÅNGAR			
Anläggningstillgångar			
<i>Immateriella anläggningstillgångar</i>			
Övriga immateriella tillgångar	9	13 399 633	15 155 490
Goodwill	10	3 749 476	4 686 846
		17 149 109	19 842 336
<i>Materiella anläggningstillgångar</i>			
Byggnader och mark	11	437 022	451 105
Inventarier, verktyg och installationer	12	12 729 518	7 923 672
		13 166 540	8 374 777
<i>Finansiella anläggningstillgångar</i>			
Andelar i koncernföretag	13, 14	65 933 867	132 114 867
		65 933 867	132 114 867
Summa anläggningstillgångar		96 249 516	160 331 980
Omsättningstillgångar			
<i>Varulager m m</i>			
Färdiga varor och handelsvaror	15	145 913 856	138 167 199
		145 913 856	138 167 199
<i>Kortfristiga fordringar</i>			
Kundfordringar		34 481 053	53 035 076
Fordringar hos koncernföretag		85 672 976	133 653 682
Övriga fordringar		8 805 399	8 430 220
Aktuella skattefordringar		0	252 757
Förutbetalda kostnader och upplupna intäkter	16	3 059 565	2 806 284
		132 018 993	198 178 019
<i>Kassa och bank</i>		3 782 518	6 877 756
Summa omsättningstillgångar		281 715 367	343 222 974
SUMMA TILLGÅNGAR		377 964 883	503 554 954

Handwritten signatures and initials, including "OB" and "PP".

Balansräkning

Not 2022-12-31 2021-12-31

EGET KAPITAL OCH SKULDER

Eget kapital

17

Bundet eget kapital

Aktiekapital

1 700 000 1 700 000

Uppskrivningsfond

18

0 50 854 028

Reservfond

220 000 220 000

Fond för utvecklingsutgifter

11 400 000 11 400 000

13 320 000 64 174 028

Fritt eget kapital

Balanserad vinst eller förlust

77 902 071 45 373 337

Årets resultat

-2 923 012 21 674 706

74 979 059 67 048 043

Summa eget kapital

88 299 059 131 222 071

Avsättningar

Övriga avsättningar

19

3 083 399 3 012 232

Summa avsättningar

3 083 399 3 012 232

Kortfristiga skulder

Leverantörsskulder

31 532 759 58 817 993

Skulder till koncernföretag

231 937 445 280 786 400

Aktuella skatteskulder

1 098 133 0

Övriga skulder

5 329 867 7 369 371

Upplupna kostnader och förutbetalda intäkter

20


16 684 221 22 346 887

Summa kortfristiga skulder

286 582 425 369 320 651

SUMMA EGET KAPITAL OCH SKULDER

377 964 883 503 554 954



Handwritten signatures and initials at the bottom right of the page, including a large signature and the initials 'PP'.

Rapport över förändringar i eget kapital

	Aktie- kapital	Bundna reserver	Balanserat resultat	Summa eget kapital
Ingående eget kapital 2021-01-01	1 700 000	62 474 028	75 373 337	139 547 365
Årets resultat			21 674 706	21 674 706
Utdelning			-30 000 000	-30 000 000
Utgående eget kapital 2021-12-31	1 700 000	62 474 028	67 048 043	131 222 071
Årets resultat			-2 923 012	-2 923 012
Utdelning			-40 000 000	-40 000 000
Uppskrivningsfond		-50 854 028	50 854 028	0
Utgående eget kapital 2022-12-31	1 700 000	11 620 000	74 979 059	88 299 059

2023072518097

CM
C
P

Kassaflödesanalys

	Not	2022-01-01 -2022-12-31	2021-01-01 -2021-12-31
Den löpande verksamheten			
Resultat före finansiella poster		22 253 391	10 383 943
Justeringar för poster som inte ingår i kassaflödet m.m.	21		
Avskrivningar		7 184 502	6 727 182
Erlagd ränta		-1 563 520	-215 862
Övriga avsättningar		71 167	1 561 814
Betald skatt		-912 858	1 733 747
Kassaflöde från den löpande verksamheten före förändringar av rörelsekapital		27 032 682	20 190 824
Kassaflöde från förändringar i rörelsekapital			
Förändring av varulager och pågående arbete		-7 746 657	-31 761 448
Förändring kundfordringar		20 332 400	17 619 122
Förändring av kortfristiga fordringar		47 352 246	-91 896 857
Förändring leverantörsskulder		-27 285 235	24 629 811
Förändring av kortfristiga skulder		-58 329 501	82 915 787
Kassaflöde från den löpande verksamheten		1 355 935	21 697 239
Investeringsverksamheten			
Investeringar av immateriella anläggningstillgångar		-2 563 291	-320 177
Investeringar av materiella anläggningstillgångar		-6 719 747	-3 233 911
Utdelning		44 841 865	0
Kassaflöde från investeringsverksamheten		35 558 827	-3 554 088
Finansieringsverksamheten			
Utdelning		-40 000 000	-30 000 000
Årets kassaflöde		-3 085 238	-11 856 849
Likvida medel vid årets början		6 877 756	10 351 609
Kursdifferenser i likvida medel		-10 000	8 382 996
Likvida medel vid årets slut		3 782 518	6 877 756

OB
C
PP

Noter

Not 1 Redovisnings- och värderingsprinciper

Allmänna upplysningar

Årsredovisningen är upprättad i enlighet med årsredovisningslagen och BFNAR 2012:1 Årsredovisning och koncernredovisning (K3).

Redovisningsprinciperna är oförändrade jämfört med föregående år.

Fordringar och skulder i utländsk valuta har värderats till balansdagens kurs. Kursvinster och kursförluster på rörelsefordringar och rörelseskulder redovisas i rörelseresultatet medan kursvinster och kursförluster på finansiella fordringar och skulder redovisas som finansiella poster.

Koncerttillhörighet

Moderföretaget i den största koncernen där Tefal-OBH Nordica Group AB är dotterföretag är SEB S.A (org nr 300349636). Koncernredovisningen för SEB S.A finns tillgänglig hos bolaget på adress Campus SEB-112, Chemin du Moulin Carron, CS90229, 69130 Ecully, France.

Intäktsredovisning

Intäkter har tagits upp till verkligt värde av vad som erhållits eller kommer att erhållas och redovisas i den omfattning det är sannolikt att de ekonomiska fördelarna kommer att tillgodogöras bolaget och intäkterna kan beräknas på ett tillförlitligt sätt.

Ersättning i form av ränta, royalty eller utdelning redovisas som intäkt när det är sannolikt att företaget kommer att få de ekonomiska fördelar som är förknippade med transaktionen och när inkomsten kan beräknas på ett tillförlitligt sätt.

Ränta redovisas som intäkt enligt den så kallade effektivräntemetoden. Royalty periodiseras i enlighet med den aktuella överenskommelsens ekonomiska innebörd. Utdelning redovisas som intäkt när företagets rätt till betalning är säkerställd.

Redovisningsprinciper för enskilda balansposter

Immateriella tillgångar

Företaget redovisar internt upparbetade immateriella anläggningstillgångar enligt aktiveringsmodellen. Det innebär att samtliga utgifter som avser framtagandet av en internt upparbetad immateriell anläggningstillgång aktiveras och skrivs av under tillgångens beräknade nyttjandeperiod, under förutsättningarna att kriterierna i BFNAR 2012:1 är uppfyllda.

Anläggningstillgångar

Immateriella och materiella anläggningstillgångar redovisas till anskaffningsvärde minskat med ackumulerade avskrivningar enligt plan och eventuella nedskrivningar.

Avskrivning sker linjärt över den förväntade nyttjandeperioden med hänsyn till väsentligt restvärde. Följande avskrivningsprocent tillämpas:

Koncessioner, patent, licenser, varumärken	3-10
Goodwill	10
Byggnader	15-40
Inventarier, verktyg och installationer	3-10

Handwritten signatures and initials: "CAN", "AB", "PP".

Komponentindelning

Materiella anläggningstillgångar har delats upp på komponenter när komponenterna är betydande och när komponenterna har väsentligt olika nyttjandeperioder. När en komponent i en anläggningstillgång byts ut, uttrangeras eventuell kvarvarande del av den gamla komponenten och den nya komponentens anskaffningsvärde aktiveras. Utgifter för löpande reparationer och underhåll redovisas som kostnader.

Finansiella instrument

Finansiella tillgångar och skulder redovisas i enlighet med kapitel 11 (finansiella instrument värderade utifrån anskaffningsvärdet) i BFNAR 202:5. Derivatinstrument värderas efter första redovisningstillfället till det lägsta av anskaffningsvärdet och nettoförsäljningsvärdet på balansdagen.

Andelar i dotterföretag

Andelar i dotterföretag redovisas till anskaffningsvärde efter avdrag för eventuella nedskrivningar. I anskaffningsvärdet ingår köpeskillingen som erlagts för aktierna samt förvärvskostnader. Eventuella kapitaltillskott läggs till anskaffningsvärdet när de uppkommer.

Leasingavtal

Företaget redovisar samtliga leasingavtal, såväl finansiella som operationella, som operationella leasingavtal. Operationella leasingavtal redovisas som en kostnad linjärt över leasingperioden.

Varulager

Varulagret har värderats till det lägsta av dess anskaffningsvärde och dess nettoförsäljningsvärde på balansdagen. Med nettoförsäljningsvärde avses varornas beräknade försäljningspris minskat med försäljningskostnader. Den valda värderingsmetoden innebär att inkurans i varulagret har beaktats.

Inkomstskatter

Total skatt utgörs av aktuell skatt och uppskjuten skatt. Skatter redovisas i resultaträkningen, utom då underliggande transaktion redovisas direkt mot eget kapital varvid tillhörande skatteeffekter redovisas i eget kapital.

Aktuell skatt

Aktuell skatt avser inkomstskatt för innevarande räkenskapsår samt den del av tidigare räkenskapsårs inkomstskatt som ännu inte redovisats. Aktuell skatt beräknas utifrån den skattesats som gäller per balansdagen.

Uppskjuten skatt

Uppskjuten skatt är inkomstskatt som avser framtida räkenskapsår till följd av tidigare händelser. Redovisning sker enligt balansräkningsmetoden. Enligt denna metod redovisas uppskjutna skatteskulder och uppskjutna skattefordringar på temporära skillnader som uppstår mellan bokförda respektive skattemässiga värden för tillgångar och skulder samt för övriga skattemässiga avdrag eller underskott.

Uppskjutna skattefordringar netto redovisas mot uppskjutna skatteskulder endast om de kan betalas med ett nettobelopp. Uppskjuten skatt beräknas utifrån gällande skattesats på balansdagen. Effekter av förändringar i gällande skattesatser resultatförs i den period förändringen lagstadsats. Uppskjuten skattefordran redovisas som finansiell anläggningstillgång och uppskjuten skatteskuld som avsättning.

Uppskjuten skattefordran avseende underskottsavdrag eller andra framtida skattemässiga avdrag redovisas i den omfattning det är sannolikt att avdragen kan avräknas mot framtida skattemässiga överskott.

På grund av sambandet mellan redovisning och beskattning särredovisas inte den uppskjutna skatteskulden som är hänförlig till obeskattade reserver.

Ersättningar till anställda

I företaget finns endast avgiftsbestämda pensionsplaner. Utgifter för avgiftsbestämda planer redovisas som en kostnad under den period de anställda utför de tjänster som ligger till grund för förpliktelsen.

Koncernbidrag

Erhållna och lämnade koncernbidrag redovisas som bokslutsdispositioner.

Nyckeltalsdefinitioner

Rörelsemarginal

Rörelseresultat i procent av nettoomsättningen

Justerat eget kapital

Eget kapital med tillägg för obeskattade reserver som reducerats med uppskjuten skatt

Avkastning på eget kapital

Resultat efter finansiella poster i procent av genomsnittligt justerat eget kapital

Soliditet (%)

Justerat eget kapital (eget kapital och obeskattade reserver med avdrag för uppskjuten skatt) i procent av balansomslutning

Fordringar, skulder och avsättningar

Om inget annat anges ovan värderas kortfristiga fordringar till det lägsta av dess anskaffningsvärde och det belopp varmed de beräknas till reglerade. Långfristiga fordringar och långfristiga skulder värderas efter det första värderingstillfället till upplupet anskaffningsvärde. Övriga skulder och avsättningar värderas till de belopp varmed de beräknas bli reglerade. Övriga tillgångar redovisas till anskaffningsvärde om inget annat anges ovan.

Not 2 Eventualförpliktelser

	2022-12-31	2021-12-31
Hyresgarantier	1 464 000	1 464 000
	1 464 000	1 464 000

Not 3 Operationella leasingavtal

Framtida leasingavgifter, för icke uppsägningsbara leasingavtal, förfaller till betalning enligt följande:

	2022	2021
Inom ett år	11 250 942	9 819 711
Senare än ett år men inom fem år	24 271 557	46 950 176
Senare än fem år	0	653 820
	35 522 499	57 423 707

Handwritten signatures and initials, including "OB" and "PP".

Not 4 Arvode till revisorer

	2022	2021
DELOITTE AB		
Revisionsuppdrag	427 830	480 234
	427 830	480 234

Not 5 Anställda och personalkostnader

	2022	2021
Medelantalet anställda		
Kvinnor	71	67
Män	37	36
	108	103
Löner och andra ersättningar		
Styrelse och verkställande direktör	2 965 476	2 634 060
Övriga anställda	43 446 422	39 159 940
	46 411 898	41 794 000
Sociala kostnader		
Pensionskostnader för övriga anställda	3 956 192	4 460 683
Övriga sociala avgifter enl lag och avtal	15 401 155	15 128 572
	19 357 347	19 589 255
Totala löner, ersättningar, sociala kostnader och pensionskostnader	65 769 245	61 383 255
Könsfördelning bland ledande befattningshavare		
Andel kvinnor i styrelsen	0%	0%
Andel män i styrelsen	100%	100%
Andel kvinnor bland övriga ledande befattningshavare	0%	0%
Andel män bland övriga ledande befattningshavare	100%	100%

Not 6 Övriga ränteintäkter och liknande resultatposter

	2022	2021
Kursdifferenser	3 867 589	2 336 539
Utdelning koncernföretag	44 557 242	13 105 002
	48 424 831	15 441 541

Not 7 Räntekostnader och liknande resultatposter

	2022	2021
Räntekostnader till koncernföretag	1 371 993	215 862
Övriga räntekostnader	191 527	119 910
Kursdifferenser	3 582 966	2 081 259
Nedskrivning av andelar i koncernbolag	66 181 000	0
	71 327 486	2 417 031

Handwritten signatures and initials, including 'CM', 'SC', and 'PP'.

Not 8 Aktuell och uppskjuten skatt

	2022	2021
Skatt på årets resultat		
Aktuell skatt	5 585 007	1 733 747
Justering avseende tidigare år	-3 321 258	0
Total redovisad skatt	2 263 749	1 733 747

Avstämning av effektiv skatt

	2022		2021	
	Procent	Belopp	Procent	Belopp
Redovisat resultat före skatt		53 819 397		23 408 453
Skatt enligt gällande skattesats	20,60	-11 086 796	20,60	-4 822 141
Ej avdragsgilla kostnader		-436 976		-440 321
Ej skattepliktiga intäkter		5 938 766		11 521
Ej uppbokad uppskjuten skatt på årets skattemässiga underskott				6 984 688
Redovisad effektiv skatt	-10,4	5 585 007	-7,41	1 733 747

Not 9 Övriga immateriella anläggningstillgångar

	2022-12-31	2021-12-31
Ingående anskaffningsvärden	37 106 209	38 548 375
Inköp	2 563 291	320 177
Försäljningar/utrangeringar	0	-1 762 343
Utgående ackumulerade anskaffningsvärden	39 669 500	37 106 209
Ingående avskrivningar	-21 950 719	-19 386 361
Försäljningar/utrangeringar	0	1 762 343
Årets avskrivningar	-4 319 148	-4 326 701
Utgående ackumulerade avskrivningar	-24 369 867	-21 950 719
Utgående redovisat värde	13 399 633	15 155 490

Handwritten notes and signatures: "CAN" with an arrow pointing to the table, and initials "C B" and "PP" below it.

2023072518104

Not 10 Goodwill

	2022-12-31	2021-12-31
Ingående anskaffningsvärden	9 373 696	9 373 696
Utgående ackumulerade anskaffningsvärden	9 373 696	9 373 696
Ingående avskrivningar	-4 686 850	-3 749 480
Årets avskrivningar	-937 370	-937 370
Utgående ackumulerade avskrivningar	-5 624 220	-4 686 850
Utgående redovisat värde	3 749 476	4 686 846

Not 11 Byggnader och mark

	2022-12-31	2021-12-31
Ingående anskaffningsvärden	851 317	851 317
Utgående ackumulerade anskaffningsvärden	851 317	851 317
Ingående avskrivningar	-400 212	-386 130
Årets avskrivningar	-14 083	-14 082
Utgående ackumulerade avskrivningar	-414 295	-400 212
Utgående redovisat värde	437 022	451 105

Not 12 Inventarier, verktyg och installationer

	2022-12-31	2021-12-31
Ingående anskaffningsvärden	14 946 449	16 491 036
Inköp	6 719 747	3 233 911
Försäljningar/utrangeringar	-1 023 344	-4 778 498
Utgående ackumulerade anskaffningsvärden	20 642 852	14 946 449
Ingående avskrivningar	-7 022 777	-10 352 246
Försäljningar/utrangeringar	1 027 680	4 778 498
Årets avskrivningar	-1 918 236	-1 449 029
Utgående ackumulerade avskrivningar	-7 913 333	-7 022 777
Utgående redovisat värde	12 729 518	7 923 672

Chen
/C
OB
17

Not 13 Andelar i koncernföretag

	2022-12-31	2021-12-31
Ingående anskaffningsvärden	305 888 855	305 888 855
Utgående ackumulerade anskaffningsvärden	305 888 855	305 888 855
Ingående uppskrivningar	128 501 300	128 501 300
Årets nedskrivningar på uppskrivet belopp	-66 181 000	0
Utgående ackumulerade uppskrivningar	62 320 300	128 501 300
Ingående nedskrivningar	-302 275 288	-302 275 288
Utgående ackumulerade nedskrivningar	-302 275 288	-302 275 288
Utgående redovisat värde	65 933 867	132 114 867

Not 14 Specifikation andelar i koncernföretag

Namn	Kapital- andel	Rösträtts- andel	Antal andelar	Bokfört värde
Groupe SEB Finland OY	100%	100%	100	4 366 676
Groupe SEB Denmark A/S	100%	100%	100	40 000 000
Groupe SEB Norway AS	100%	100%	100	21 567 191
				65 933 867

	Org.nr	Säte
Groupe SEB Finland OY	0889508-0	VANTAA
Groupe SEB Denmark A/S	18355728	VALLENSBÆK
Groupe SEB Norway AS	976747569	OSLO

Not 15 Varulager

	2022-12-31	2021-12-31
Handelsvaror	148 345 680	139 184 157
Inkurans	-2 431 824	-1 016 958
	145 913 856	138 167 199

Not 16 Förutbetalda kostnader och upplupna intäkter

	2022-12-31	2021-12-31
Förutbetalda hyreskostnader	1 818 441	1 078 151
Förutbetalda kostnader för licenser och IT	235 740	117 440
Förutbetalda försäkringspremier	35 776	381 874
Övriga förutbetalda kostnader	969 608	1 228 819
	3 059 565	2 806 284

Handwritten signatures and initials: CAA, C, B, PP



Not 17 Antal aktier och kvotvärde

Namn	Antal aktier	Kvotvärde
Antal A-Aktier	170 000	10
	170 000	

Not 18 Uppskrivningsfond

	2022-12-31	2021-12-31
Belopp vid årets ingång	50 854 028	50 854 028
Upplösning av uppskrivningsfond	-50 854 028	0
Belopp vid årets utgång	0	50 854 028

Not 19 Övriga avsättningar

	2022-12-31	2021-12-31
Garantiersättning	-2 136 619	-2 861 034
Omstruktureringsreserv	-946 780	-151 199
	-3 083 399	-3 012 233


Not 20 Upplupna kostnader och förutbetalda intäkter

	2022-12-31	2021-12-31
Upplupna löner	6 494 821	9 233 275
Upplupna sociala avgifter	3 648 133	2 991 320
Övriga förutbetalda intäkter	6 541 267	10 122 289
	16 684 221	22 346 884

Not 21 Justering för poster som inte ingår i kassaflödet

	2022-12-31	2021-12-31
Avskrivningar	7 184 502	6 727 182
Erlagd ränta	-1 563 520	-215 862
Förändringar i avsättningar	71 167	1 561 814
	5 692 149	8 073 134


Handwritten signatures and initials at the bottom right of the page.




2023072518107

Undertecknade försäkrar härmed att årsredovisningen har upprättats i enlighet med årsredovisningslagen och god redovisningssed, att aktuella redovisningsnormer har tillämpats och att lämnade uppgifter stämmer med faktiskt förhållanden.

Sundbyberg 2023-06-30




Cyril Buxtorf
Ordförande




Thierry Bellany

Charles Hubert de Montbel
Verkställande direktör



Philippe Tatti



Vår revisionsberättelse har lämnats 2023-06-30

Deloitte AB



Pontus Pålsson
Auktoriserad revisor

REVISIONSBERÄTTELSE

Till bolagsstämman i Tefal - OBH Nordica Group AB
organisationsnummer 556280-6124

Rapport om årsredovisningen

Uttalanden

Vi har utfört en revision av årsredovisningen för Tefal - OBH Nordica Group AB för räkenskapsåret 2022-01-01 - 2022-12-31.

Enligt vår uppfattning har årsredovisningen upprättats i enlighet med årsredovisningslagen och ger en i alla väsentliga avseenden rättvisande bild av Tefal - OBH Nordica Group ABs finansiella ställning per den 31 december 2022 och av dess finansiella resultat och kassaflöde för året enligt årsredovisningslagen. Förvaltningsberättelsen är förenlig med årsredovisningens övriga delar.

Vi tillstyrker därför att bolagsstämman fastställer resultaträkningen och balansräkningen.

Grund för uttalanden

Vi har utfört revisionen enligt International Standards on Auditing (ISA) och god revisionssed i Sverige. Vårt ansvar enligt dessa standarder beskrivs närmare i avsnittet *Revisorns ansvar*. Vi är oberoende i förhållande till Tefal - OBH Nordica Group AB enligt god revisionssed i Sverige och har i övrigt fullgjort vårt yrkesetiska ansvar enligt dessa krav.

Vi anser att de revisionsbevis vi har inhämtat är tillräckliga och ändamålsenliga som grund för våra uttalanden.

Styrelsens och verkställande direktörens ansvar

Det är styrelsen och verkställande direktören som har ansvaret för att årsredovisningen upprättas och att den ger en rättvisande bild enligt årsredovisningslagen. Styrelsen och verkställande direktören ansvarar även för den interna kontroll som de bedömer är nödvändig för att upprätta en årsredovisning som inte innehåller några väsentliga felaktigheter, vare sig dessa beror på oegentligheter eller misstag.

Vid upprättandet av årsredovisningen ansvarar styrelsen och verkställande direktören för bedömningen av bolagets förmåga att fortsätta verksamheten. De upplyser, när så är tillämpligt, om förhållanden som kan påverka förmågan att fortsätta verksamheten och att använda antagandet om fortsatt drift. Antagandet om fortsatt drift tillämpas dock inte om styrelsen och verkställande direktören avser att likvidera bolaget, upphöra med verksamheten eller inte har något realistiskt alternativ till att göra något av detta.

Revisorns ansvar

Våra mål är att uppnå en rimlig grad av säkerhet om huruvida årsredovisningen som helhet inte innehåller några väsentliga felaktigheter, vare sig dessa beror på oegentligheter eller misstag, och att lämna en revisionsberättelse som innehåller våra uttalanden. Rimlig säkerhet är en hög grad av säkerhet, men är ingen garanti för att en revision som utförs enligt ISA och god revisionssed i Sverige alltid kommer att upptäcka en väsentlig

felaktighet om en sådan finns. Felaktigheter kan uppstå på grund av oegentligheter eller misstag och anses vara väsentliga om de enskilt eller tillsammans rimligen kan förväntas påverka de ekonomiska beslut som användare fattar med grund i årsredovisningen.

Som del av en revision enligt ISA använder vi professionellt omdöme och har en professionellt skeptisk inställning under hela revisionen. Dessutom:

- identifierar och bedömer vi riskerna för väsentliga felaktigheter i årsredovisningen, vare sig dessa beror på oegentligheter eller misstag, utformar och utför granskningsåtgärder bland annat utifrån dessa risker och inhämtar revisionsbevis som är tillräckliga och ändamålsenliga för att utgöra en grund för våra uttalanden. Risken för att inte upptäcka en väsentlig felaktighet till följd av oegentligheter är högre än för en väsentlig felaktighet som beror på misstag, eftersom oegentligheter kan innefatta agerande i maskopi, förfalskning, avsiktliga utelämnanden, felaktig information eller åsidosättande av intern kontroll.
- skaffar vi oss en förståelse av den del av bolagets interna kontroll som har betydelse för vår revision för att utforma granskningsåtgärder som är lämpliga med hänsyn till omständigheterna, men inte för att uttala oss om effektiviteten i den interna kontrollen.
- utvärderar vi lämpligheten i de redovisningsprinciper som används och rimligheten i styrelsens och verkställande direktörens uppskattningar i redovisningen och tillhörande upplysningar.
- drar vi en slutsats om lämpligheten i att styrelsen och verkställande direktören använder antagandet om fortsatt drift vid upprättandet av årsredovisningen. Vi drar också en slutsats, med grund i de inhämtade revisionsbevisen, om huruvida det finns någon väsentlig osäkerhetsfaktor som avser sådana händelser eller förhållanden som kan leda till betydande tvivel om bolagets förmåga att fortsätta verksamheten. Om vi drar slutsatsen att det finns en väsentlig osäkerhetsfaktor, måste vi i revisionsberättelsen fästa uppmärksamheten på upplysningarna i årsredovisningen om den väsentliga osäkerhetsfaktorn eller, om sådana upplysningar är otillräckliga, modifiera uttalandet om årsredovisningen. Våra slutsatser baseras på de revisionsbevis som inhämtas fram till datumet för revisionsberättelsen. Dock kan framtida händelser eller förhållanden göra att ett bolag inte längre kan fortsätta verksamheten.
- utvärderar vi den övergripande presentationen, strukturen och innehållet i årsredovisningen, däribland upplysningarna, och om årsredovisningen återger de underliggande transaktionerna och händelserna på ett sätt som ger en rättvisande bild.

Vi måste informera styrelsen om bland annat revisionens planerade omfattning och inriktning samt tidpunkten för den. Vi måste också informera om betydelsefulla iakttagelser under revisionen, däribland de eventuella betydande brister i den interna



kontrollen som vi identifierat.

Rapport om andra krav enligt lagar och andra författningar

Uttalanden

Utöver vår revision av årsredovisningen har vi även utfört en revision av styrelsens och verkställande direktörens förvaltning för Tefal - OBH Nordica Group AB för räkenskapsåret 2022-01-01 - 2022-12-31 samt av förslaget till dispositioner beträffande bolagets vinst eller förlust.

Vi tillstyrker att bolagsstämman disponerar vinsten enligt förslaget i förvaltningsberättelsen och beviljar styrelsens ledamöter och verkställande direktören ansvarsfrihet för räkenskapsåret.

Grund för uttalanden

Vi har utfört revisionen enligt god revisionssed i Sverige. Vårt ansvar enligt denna beskrivs närmare i avsnittet *Revisorns ansvar*. Vi är oberoende i förhållande till Tefal - OBH Nordica Group AB enligt god revisorssed i Sverige och har i övrigt fullgjort vårt yrkesetiska ansvar enligt dessa krav.

Vi anser att de revisionsbevis vi har inhämtat är tillräckliga och ändamålsenliga som grund för våra uttalanden.

Styrelsens och verkställande direktörens ansvar

Det är styrelsen som har ansvaret för förslaget till dispositioner beträffande bolagets vinst eller förlust. Vid förslag till utdelning innefattar detta bland annat en bedömning av om utdelningen är försvarlig med hänsyn till de krav som bolagets verksamhetsart, omfattning och risker ställer på storleken av bolagets egna kapital, konsolideringsbehov, likviditet och ställning i övrigt.

Styrelsen ansvarar för bolagets organisation och förvaltningen av bolagets angelägenheter. Detta innefattar bland annat att fortlöpande bedöma bolagets ekonomiska situation och att tillse att bolagets organisation är utformad så att bokföringen, medelsförvaltningen och bolagets ekonomiska angelägenheter i övrigt kontrolleras på ett betryggande sätt. Verkställande direktören ska sköta den löpande förvaltningen enligt styrelsens riktlinjer och anvisningar och bland annat vidta de åtgärder som är nödvändiga för att bolagets bokföring ska fullgöras i överensstämmelse med lag och för att medelsförvaltningen ska skötas på ett betryggande sätt.

Revisorns ansvar

Vårt mål beträffande revisionen av förvaltningen, och därmed vårt uttalande om ansvarsfrihet, är att inhämta revisionsbevis för att med en rimlig grad av säkerhet kunna bedöma om någon styrelseledamot eller verkställande direktören i något väsentligt avseende:

- företagit någon åtgärd eller gjort sig skyldig till någon försummelse som kan föranleda ersättningsskyldighet mot bolaget, eller
- på något annat sätt handlat i strid med aktiebolagslagen, årsredovisningslagen eller bolagsordningen.

Vårt mål beträffande revisionen av förslaget till dispositioner av bolagets vinst eller förlust, och därmed vårt uttalande om detta, är att med rimlig grad av säkerhet bedöma om förslaget är förenligt med aktiebolagslagen.

Rimlig säkerhet är en hög grad av säkerhet, men ingen garanti för att en revision som utförs enligt god revisionssed i Sverige alltid kommer att upptäcka åtgärder eller försummelser som kan föranleda ersättningsskyldighet mot bolaget, eller att ett förslag till dispositioner av bolagets vinst eller förlust inte är förenligt med

aktiebolagslagen.

Som en del av en revision enligt god revisionssed i Sverige använder vi professionellt omdöme och har en professionellt skeptisk inställning under hela revisionen. Granskningen av förvaltningen och förslaget till dispositioner av bolagets vinst eller förlust grundar sig främst på revisionen av räkenskaperna. Vilka tillkommande granskningsåtgärder som utförs baseras på vår professionella bedömning med utgångspunkt i risk och väsentlighet. Det innebär att vi fokuserar granskningen på sådana åtgärder, områden och förhållanden som är väsentliga för verksamheten och där avsteg och överträdelser skulle ha särskild betydelse för bolagets situation. Vi går igenom och prövar fattade beslut, beslutsunderlag, vidtagna åtgärder och andra förhållanden som är relevanta för vårt uttalande om ansvarsfrihet. Som underlag för vårt uttalande om styrelsens förslag till dispositioner beträffande bolagets vinst eller förlust har vi granskat styrelsens motiverade yttrande samt ett urval av underlagen för detta för att kunna bedöma om förslaget är förenligt med aktiebolagslagen.

Stockholm den 30 juni 2023

Deloitte AB



Pontus Pålsson
Auktoriserad revisor

