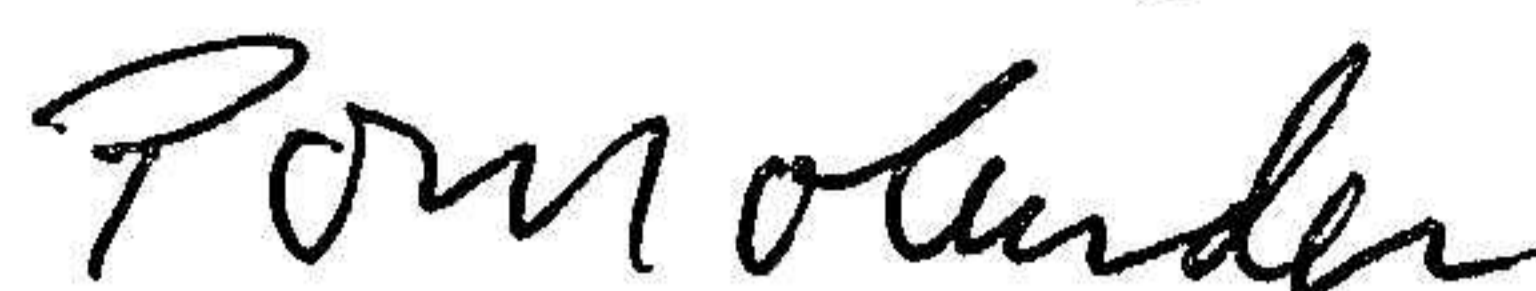


Undertecknad styrelseledamot intygar, att denna kopia av resultat och balansräkning överensstämmer med originalet och fastställdes vid ordinarie årsstämma den 22/3-24
Disposition av resultatet beslöts i enlighet med styrelsens förslag



Per-Olof Molander

ÅRSREDOVISNING**FÖR****KNÄT AB**

Räkenskapsåret 2023.01.01-2023.12.31

FÖRVALTNINGSBERÄTTELSE

Styrelsen för Knät AB, Göteborgs kommun, får härmed avlämna årsredovisning för räkenskapsåret 2023.01.01-2023.12.31

Verksamhet

Bolaget skall bedriva konsultverksamhet inom kirurgi samt förvaltning av värdepapper samt fast egendom och därmed förenlig verksamhet. Någon egentlig verksamhet har inte bedrivits under räkenskapsåret. Bolaget kommer att gå i frivillig likvidation under 2024

<u>Historisk utveckling (i KKR)</u>	23.12.31	22.12.31	21.12.31
Balansomslutning	195	541	929
Resultat efter finansiella poster	-151	-159	-117
Soliditet	81%	88%	85%
Nettoomsättning	0	0	118
Fritt eget kapital	23	239	436
		23.12.31	22.12.31
<u>Årets förändring av eget kapital</u>			
Aktiekapital		<u>50 000</u>	<u>50 000</u>
Utgående bundet eget kapital		50 000	50 000
Fritt eget kapital			
Ingående fritt eget kapital		239 322	435 575
Utdelning		-195 000	-187 000
Årets resultat		<u>-20 983</u>	<u>-9 253</u>
Utgående fritt eget kapital		23 339	239 322
Summa eget kapital		73 339	289 322

Fotokopians överensstämmelse
med originalet intygas:

Förslag till vinstdisposition

Styrelsen föreslår att till förfogande stående medel	23.12.31	22.12.31
Balanserat resultat	44 322	248 575
Årets resultat	<u>-20 983</u>	<u>-9 253</u>
Totalt	23 339	239 322
Disponeras enligt följande		
Utdelning aktieägare	0	195 000
Överföring till balanserat resultat	<u>23 339</u>	<u>44 322</u>
Totalt	23 339	239 322

Övriga upplysningar


Bolagets resultat och ställning i övrigt framgår av efterföljande resultat och balansräkning med tilläggsupplysningar.

Fotokopians överensstämmelse
med originalet intygas:



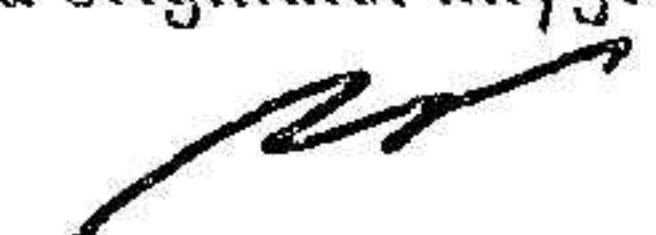
RESULTATRÄKNING	NOT	23.01.01- 23.12.31	22.01.01- 22.12.31
RÖRELSEINTÄKTER			
Nettoomsättning		<u>0</u>	<u>0</u>
Summa rörelseintäkter		0	0
RÖRELSEKOSTNADER			
Personalkostnader	1	-122 247	-123 278
Övriga externa kostnader		-19 664	-20 951
Avskrivning på materiella anläggningstillgångar	4,8	<u>-6 404</u>	<u>-13 674</u>
Rörelseresultat		-148 315	-157 903
FINANSIELLA POSTER			
Räntekostnader		<u>-2 668</u>	<u>-1 350</u>
Summa finansiella poster		-2 668	-1 350
Resultat efter finansiella poster		-150 983	-159 253
BOKSLUTSDISPOSITIONER			
Förändring av periodiseringsfond	7	<u>130 000</u>	<u>150 000</u>
Summa bokslutsdispositioner		130 000	150 000
Resultat före skatt		-20 983	-9 253
SKATTER			
Skatt som belastat årets resultat	2	<u>0</u>	<u>0</u>
Årets resultat		-20 983	-9 253

Fotokopians övrensstämmelse
med originalet intygas:



BALANSRÄKNING	NOT	23.12.31	22.12.31
TILLGÅNGAR			
Anläggningstillgångar			
Materiella anläggningstillgångar			
Maskiner och inventarier	8	9 852	16 256
Transportmedel	4	<u>139 197</u>	<u>139 197</u>
Summa finansiella anläggningstillgångar		149 049	155 453
Summa anläggningstillgångar		149 049	155 453
OMSÄTTNINGSTILLGÅNGAR			
Kortfristiga fordringar			
Skattefordran		0	9 998
Övriga fordringar		<u>20 529</u>	<u>19 673</u>
Summa kortfristiga fordringar		20 529	29 671
Kassa och bank			
Kassa och bank		<u>24 983</u>	<u>355 471</u>
Summa kassa och bank		24 983	355 471
Summa omsättningstillgångar		45 512	385 142
SUMMA TILLGÅNGAR		194 561	540 595
EGET KAPITAL OCH SKULDER			
Eget kapital	3		
Bundet eget kapital			
Aktiekapital (500 aktier med kvotvärde 100 kr)		<u>50 000</u>	<u>50 000</u>
Summa bundet eget kapital		50 000	50 000
Fritt eget kapital			
Balanserat resultat		44 322	248 575
Årets resultat		<u>-20 983</u>	<u>-9 253</u>
Summa fritt eget kapital		23 339	239 322
Totalt eget kapital		73 339	289 322
Obeskattade reserver			
Periodiseringsfonder	7	<u>105 000</u>	<u>235 000</u>
Summa obeskattade reserver		105 000	235 000
Kortfristiga skulder			
Övriga skulder		5 000	5 000
Upplupna kostnader		<u>11 222</u>	<u>11 273</u>
Summa skulder		16 222	16 273
SUMMA EGET KAPITAL & SKULDER		194 561	540 595

Fotokopians överensstämmelse
med originalet intygas:



TILLÄGGSUPPLYSNINGAR

A. ALLMÄNNA UPPLYSNINGAR

Redovisningsprinciper

Årsredovisningen har upprättats enligt årsredovisningslagen och BFNAR 2016:10
Årsredovisning för mindre aktiebolag.

B. UPPLYSNINGAR TILL BALANS OCH RESULTATRÄKNINGEN

	23.12.31	22.12.31
<u>Not 1. Anställda och personalkostnader</u>		
Antalet anställda		
Män	0	0
Kvinnor	<u>0,5</u>	<u>0,5</u>
Totalt	0,5	0,5
Könsfördelning styrelse		
Män	1	1
Kvinnor	<u>0</u>	<u>0</u>
Totalt	1	1
Personalkostnader		
Löner och andra ersättningar	108 000	108 000
Sociala kostnader enligt lag och avtal	<u>14 247</u>	<u>15 278</u>
Summa kostnader personalen	122 247	123 278
<u>2. Skatt som belastat årets resultat</u>		
Årets resultat	-20 983	-9 253
Skatt som belastat årets resultat	0	0
Ej avdragsgill kostnad	525	0
Ränta periodiseringsfond	4 559	1 925
Tillägg återföring per.fond 6%	<u>7 800</u>	<u>9 000</u>
Skattepliktig inkomst	-8 099	1 672
Skatt, 20,6%	0	344
Redovisad skattekostnad	0	0
<u>3. Eget kapital</u>		
Specifikation av bundet och fritt eget kapital		
Aktiekapital	<u>50 000</u>	<u>50 000</u>
Totalt bundet eget kapital	50 000	50 000
Balanserat resultat	44 322	248 575
Årets resultat	<u>-20 983</u>	<u>-9 253</u>
Totalt fritt eget kapital	23 339	239 322
Totalt eget kapital	73 339	289 322

Fotokopians överensstämmelse
med originalet bekräftar:



<u>Not 4. Transportmedel</u>	23.12.31	22.12.31
Akkumulerade anskaffningsvärden		
Ingående anskaffningsvärde	347 991	347 991
Inköp	<u>0</u>	<u>0</u>
Utgående ackumulerade anskaffningsvärden	347 991	347 991
Akkumulerade avskrivningar enligt plan		
Ingående avskrivningar enligt plan	208 794	208 794
Årets avskrivningar enligt plan	<u>0</u>	<u>0</u>
Utgående ackumulerade avskrivningar enligt plan	208 794	208 794
Bokfört värde	139 197	139 197
Någon avskrivning har ej skett detta år då bilen restvärde överskrider bilens bokförda värde med betydand belopp		

Not 5. Ställda säkerheter och eventalförpliktelser

Ställda säkerheter	Inga	Inga
Eventalförpliktelser	Inga	Inga

Not 6. Väsentliga händelser under och efter räkenskapsårets utgång.

Inga väsentliga händelse under eller efter räkenskapsårets utgång.

Not 7. Obeskattade reserver

Periodiseringsfond beskattningsår 2016	0	0
Periodiseringsfond beskattningsår 2017	0	95 000
Periodiseringsfond beskattningsår 2018	<u>105 000</u>	<u>140 000</u>
Summa obeskattade reserver	105 000	235 000

Not 8. Maskiner och inventarier

Akkumulerade anskaffningsvärden		
Ingående anskaffningsvärde	68 378	51 956
Inköp	<u>0</u>	<u>16 422</u>
Utgående ackumulerade anskaffningsvärden	68 378	68 378
Akkumulerade avskrivningar enligt plan		
Ingående avskrivningar enligt plan	52 122	38 448
Årets avskrivningar enligt plan	<u>6 404</u>	<u>13 674</u>
Utgående ackumulerade avskrivningar enligt plan	58 526	52 122
Bokfört värde	9 852	16 256

Donsö den

22/3-24



Per-Olof Molander

Fotokopians överensstämmande
med originalet intygas:

