

Årsredovisning

för

TSG Short Sea AB

556461-3338

Räkenskapsåret

2024

Fastställelseintyg

Undertecknad styrelseledamot i TSG Short Sea AB intygar att resultaträkningen och balansräkningen i årsredovisningen har fastställts på årsstämma ²⁰²⁵⁻⁰⁶⁻¹⁷ ~~2024-06-17~~. Årsstämman beslutade att godkänna styrelsens förslag till resultatdisposition.

Jag intygar också att innehållet i årsredovisningen och revisionsberättelsen stämmer överens med originalen.

Västerås 2025- 06- 17


David Brunk

Styrelsen och verkställande direktören för TSG Short Sea AB avger följande årsredovisning för räkenskapsåret 2024.

Årsredovisningen är upprättad i svenska kronor, SEK. Om inte annat särskilt anges, redovisas alla belopp i hela kronor (kr). Uppgifter inom parentes avser föregående år.

Förvaltningsberättelse

Information om verksamheten

TSG Short Sea AB bedriver speditors- och lagerrörelse, skeppsmäkleri samt linjeagentur. Bolaget säljer dörr- till dörrtransporter i alla transportslag med sjötransport som bas i de flesta fall.

Företaget har sitt säte i Västerås.

Väsentliga händelser under räkenskapsåret

Utvecklingen av företagets verksamhet har fortsatt enligt plan under 2024. Det inaktiva dotterbolaget NVLG Holding likviderades enligt plan under 2024.

Förväntad framtida utveckling samt väsentliga risker och osäkerhetsfaktorer

Företaget är den enda aktören i den större Mälardalsregionen som erbjuder kombinationen spedition och skeppsmäkleri. Målsättningen är att ytterligare växa i regionen med fokus inom svensk basindustri och konsumtionsprodukt.

Under 2025 kommer bolaget att få en förändrad kundmix samt förbättra linjetrafikens turtäthet för att öka servicen till våra kunder ytterligare.

Företaget är exponerat för finansiella risker, strategiska risker och operativa risker.

Finansiella risker

De finansiella riskerna är kopplade till förändringar i valutakurser då en inte oväsentlig del av koncernbolagens omsättning och inköp sker i EUR, USD och GBP förutom SEK.

Strategiska och operativa risker

All affärsverksamhet utsätts för risker. Företaget utsätts löpande för risker relaterade till exempelvis förändrade priser, konkurrens och fyllnadsgrader.

Ägarförhållanden

Bolaget ägs av Thorsvecon Group AB, org nr 559097-5644 med säte i Stockholm.

Flerårsöversikt (Tkr)	2024	2023	2022	2021	2020
Nettoomsättning	273 932	242 799	349 155	301 898	246 740
Rörelsemarginal (%)	neg	neg	1,0	3,0	2,0
Balansomslutning	96 971	151 542	155 625	108 514	66 938
Avkastning på eget kap. (%)	neg	neg	6,1	neg	16,0
Soliditet (%)	17,8	12,7	13,2	13,0	41,0

För definitioner av nyckeltal, se Redovisnings- och värderingsprinciper.

HL

Förändringar i eget kapital

	Aktie-	Reser	Fond för	Fri	Balanserat	Årets	Totalt
	kapital	v-	utveckling	överkurs-	resultat	resultat	
		fond		fond			
Belopp vid årets ingång	412 400	20 000	5 849 996	5 387 552	2 579 547	-2 599 607	11 649 888
Disposition enligt beslut av årsstämman:							
Balanseras i ny räkning					-2 599 607	2 599 607	0
Fond för utvecklingsutgifter			1 999 450	-1 999 450			0
Avskrivningar/försäljningar			-1 724 474	1 724 474			0
Årets resultat						1 381 577	1 381 577
Belopp vid årets utgång	412 400	20 000	6 124 972	5 112 576	-20 060	1 381 577	13 031 465

Förslag till vinstdisposition

Styrelsen föreslår att till förfogande stående vinstmedel (kronor):

fri överkursfond	5 112 576
ansamlad förlust	-20 060
årets vinst	1 381 577
	6 474 093

disponeras så att	
i ny räkning överföres	6 474 093
	6 474 093

Företagets resultat och ställning i övrigt framgår av efterföljande resultat- och balansräkning samt kassaflödesanalys med noter.

JK

Resultaträkning

	Not	2024-01-01 -2024-12-31	2023-01-01 -2023-12-31
Rörelsens intäkter			
Nettoomsättning	2	273 931 983	242 799 044
Övriga rörelseintäkter		60 935	2 406 329
		273 992 918	245 205 373
Rörelsens kostnader			
Köpta tjänster		-234 508 649	-204 120 754
Övriga externa kostnader	3, 4	-14 489 384	-18 171 935
Personalkostnader	5	-14 277 952	-21 000 450
Avskrivningar och nedskrivningar av materiella och immateriella anläggningstillgångar		-10 521 794	-10 113 438
Övriga rörelsekostnader		-889 857	0
		-274 687 636	-253 406 577
Rörelseresultat	6	-694 718	-8 201 204
Resultat från finansiella poster			
Resultat från andelar i koncernföretag		97 953	0
Övriga ränteintäkter och liknande resultatposter		2 621 194	1 132 651
Räntekostnader och liknande resultatposter		-5 700 014	-3 898 277
		-2 980 867	-2 765 626
Resultat efter finansiella poster		-3 675 585	-10 966 830
Bokslutsdispositioner	7	5 057 162	8 333 227
Resultat före skatt		1 381 577	-2 633 603
Skatt på årets resultat	8	0	33 996
Årets resultat		1 381 577	-2 599 607

de

Balansräkning	Not	2024-12-31	2023-12-31
TILLGÅNGAR			
Anläggningstillgångar			
<i>Immateriella anläggningstillgångar</i>			
Balanserade utgifter för utvecklingsarbeten och liknande arbeten	9	6 124 972	5 849 996
Goodwill	10	0	0
		6 124 972	5 849 996
<i>Materiella anläggningstillgångar</i>			
Maskiner och andra tekniska anläggningar	11	8 417 474	10 567 887
Inventarier, verktyg och installationer	12	14 656 348	21 905 250
		23 073 822	32 473 137
<i>Finansiella anläggningstillgångar</i>			
Andelar i koncernföretag	13, 14	5 500 012	9 200 012
Andra långfristiga fordringar	15	6 000	6 000
		5 506 012	9 206 012
Summa anläggningstillgångar		34 704 806	47 529 145
Omsättningstillgångar			
<i>Varulager m m</i>			
Färdiga varor och handelsvaror	16	189 634	563 321
		189 634	563 321
<i>Kortfristiga fordringar</i>			
Kundfordringar		32 982 557	18 865 311
Fordringar hos koncernföretag		3 207 458	26 709 098
Aktuella skattefordringar		1 093 763	1 093 763
Övriga fordringar		2 464 839	3 283 938
Förutbetalda kostnader och upplupna intäkter	17	607 103	580 133
		40 355 720	50 532 243
<i>Kassa och bank</i>		21 720 596	52 917 340
Summa omsättningstillgångar		62 265 950	104 012 904
SUMMA TILLGÅNGAR		96 970 756	151 542 049

HL

Balansräkning

Not

2024-12-31

2023-12-31

EGET KAPITAL OCH SKULDER

Eget kapital	18		
<i>Bundet eget kapital</i>			
Aktiekapital	19	412 400	412 400
Reservfond		20 000	20 000
Fond för utvecklingsutgifter		6 124 972	5 849 996
		6 557 372	6 282 396
<i>Fritt eget kapital</i>			
Fri överkursfond		5 112 576	5 387 552
Balanserad vinst eller förlust		-20 060	2 579 547
Årets resultat		1 381 577	-2 599 607
		6 474 093	5 367 492
Summa eget kapital		13 031 465	11 649 888
Obeskattade reserver	20	5 326 327	9 556 558
Långfristiga skulder	21		
Skulder till kreditinstitut		17 503 395	23 152 526
Summa långfristiga skulder		17 503 395	23 152 526
Kortfristiga skulder	22		
Skulder till kreditinstitut	23	5 374 836	7 486 560
Förskott från kunder		2 257 850	1 293 226
Leverantörsskulder		8 028 154	7 099 520
Skulder till koncernföretag		39 223 602	86 238 547
Övriga skulder		871 485	1 056 347
Upplupna kostnader och förutbetalda intäkter	24	5 353 642	4 008 877
Summa kortfristiga skulder		61 109 569	107 183 077
SUMMA EGET KAPITAL OCH SKULDER		96 970 756	151 542 049
Ej bokfört resultat		0	0

de

Kassaflödesanalys

	Not	2024-01-01 -2024-12-31	2023-01-01 -2023-12-31
Den löpande verksamheten			
Resultat efter finansiella poster		-694 718	-10 966 830
Justeringar för poster som inte ingår i kassaflödet	25	11 411 652	10 113 438
Betald inkomstskatt		410 859	-6 568
Kassaflöde från den löpande verksamheten före förändring av rörelsekapital		11 127 793	-859 960
Kassaflöde från förändring av rörelsekapitalet			
Förändring av varulager och pågående arbete		373 687	4 661
Förändring av kundfordringar		-4 988 246	16 541 065
Förändring av rörelsefordringar		11 524 130	-19 254 038
Förändring av leverantörsskulder		-13 043 106	-4 529 378
Förändring av rörelseseskulder		-27 169 592	8 883 931
Kassaflöde från den löpande verksamheten		-22 175 334	786 281
Investeringsverksamheten			
Investeringar i immateriella anläggningstillgångar		-2 530 747	-5 295 186
Försäljning av immateriella anläggningstillgångar		1 559 056	0
Investeringar i materiella anläggningstillgångar		-288 863	-2 771 416
Kassaflöde från investeringsverksamheten		-1 260 554	-8 066 602
Finansieringsverksamheten			
Amortering av lån		-7 760 856	-7 531 883
Erhållna koncernbidrag		0	10 037 000
Kassaflöde från finansieringsverksamheten		-7 760 856	2 505 117
Årets kassaflöde		-31 196 744	-4 775 204
Likvida medel vid årets början			
Likvida medel vid årets början		52 917 340	57 692 544
Likvida medel vid årets slut		21 720 596	52 917 340

JK

Noter

Not 1 Redovisnings- och värderingsprinciper

Allmänna upplysningar

Årsredovisningen är upprättad i enlighet med årsredovisningslagen och BFNAR 2012:1 Årsredovisning och koncernredovisning (K3).

Utländsk valuta

Monitära poster i utländsk valuta räknas om till balansdagens kurs. Icke-monetära poster räknas inte om utan redovisas till kursen vid anskaffningstillfället.

Redovisningsprinciperna är oförändrade jämfört med föregående år.

Värderingsprinciper m.m.

Tillgångar, avsättningar och skulder har värderats utifrån anskaffningsvärden om inget annat anges nedan.

Intäktsredovisning

Intäkter har tagits upp till verkligt värde av vad som erhållits eller kommer att erhållas och redovisas i den omfattning det är sannolikt att de ekonomiska fördelarna kommer att tillgodogöras bolaget och intäkterna kan beräknas på ett tillförlitligt sätt.

Ränta och utdelning

Intäkt redovisas när de ekonomiska fördelarna som är förknippade med transaktionen sannolikt kommer att tillfalla företaget samt när inkomsten kan beräknas på ett tillförlitligt sätt.

Ränta redovisas som intäkt enligt effektivräntemetod.

Utdelning redovisas när behörigt organ har fattat beslut om all utdelning ska lämnas.

Eftersom moderföretaget innehar mer än hälften av rösterna för samtliga andelar i dotterföretaget redovisas utdelning när rätten att få utdelning bedöms som säker och kan beräknas på ett tillförlitligt sätt.

Anläggningstillgångar

Övriga immateriella anläggningstillgångar

Immateriella och materiella anläggningstillgångar redovisas till anskaffningsvärde minskat med ackumulerade avskrivningar enligt plan och eventuella nedskrivningar.

Immateriella anläggningstillgångar

Balanserade utgifter för utvecklingsarbeten	5 år
Goodwill	5 år

Materiella anläggningstillgångar

Materiella anläggningstillgångar redovisas till anskaffningsvärde minskat med ackumulerade avskrivningar och nedskrivningar. I anskaffningsvärdet ingår förutom inköpspriset även utgifter som är direkt hänförliga till förvärvet.

Avskrivningar

Avskrivning sker linjärt över tillgångens beräknade nyttjandeperiod eftersom det återspeglar den

de

förväntade förbrukningen av tillgångens framtida ekonomiska fördelar. Avskrivningen redovisas som kostnad i resultaträkningen.

Följande avskrivningstid tillämpas:

Maskiner och andra tekniska anläggningar	8 år
Inventarier, verktyg och installationer	5-7 år
Bilar	10 år

Finansiella tillgångar och skulder

Finansiella tillgångar och skulder redovisas i enlighet med kapitel 11 (Finansiella instrument värderade utifrån anskaffningsvärdet) i BFNAR 2012:1.

Redovisning i och borttagande från balansräkningen

En finansiell tillgång eller finansiell skuld tas upp i balansräkningen när företaget blir part i instrumentets avtalsmässiga villkor. En finansiell tillgång tas bort från balansräkningen när den avtalsenliga rätten till kassaflödet från tillgången har upphört eller reglerats. Detsamma gäller när de risker och fördelar som är förknippade med innehavet i allt väsentligt överförs till annan part och företaget inte längre har kontroll över den finansiella tillgången. En finansiell skuld tas bort från balansräkningen när den avtalade förpliktelsen fullgjorts eller upphört.

Värdering av finansiella tillgångar

Finansiella tillgångar värderas vid första redovisningstillfället till anskaffningsvärde, inklusive eventuella transaktionsutgifter som är direkt hänförliga till förvärvet av tillgången.

Finansiella omsättningstillgångar värderas efter första redovisningstillfället till det lägsta av anskaffningsvärdet och nettoförsäljningsvärdet på balansdagen.

Kundfordringar och övriga fordringar som utgör omsättningstillgångar värderas individuellt till det belopp som beräknas inflyta.

Värdering av finansiella skulder

Kortfristiga skulder redovisas till anskaffningsvärde.

Aktier och andelar i dotterföretag

Aktier och andelar i dotterföretag redovisas till anskaffningsvärde efter avdrag för eventuella nedskrivningar. I anskaffningsvärdet ingår köpeskillingen som erlagts för aktierna samt förvärvskostnader. Eventuella kapitaltillskott och koncernbidrag läggs till anskaffningsvärdet när de uppkommer. Utdelning från dotterföretag redovisas som intäkt.

Leasingavtal

Företaget redovisar samtliga leasingavtal, såväl finansiella som operationella, som operationella leasingavtal. Operationella leasingavtal redovisas som en kostnad linjärt över leasingperioden.

Varulager

Varulagret har värderats till det lägsta av dess anskaffningsvärde och dess nettoförsäljningsvärde på balansdagen. Med nettoförsäljningsvärde avses varornas beräknade försäljningspris minskat med försäljningskostnader. Den valda värderingsmetoden innebär att inkurans i varulagret har beaktats.

Ersättningar till anställda

Kortfristiga ersättningar är t.ex. löner, sociala avgifter och andra lönerelaterade utgifter samt betald korttidsfrånvaro såsom betald semester och betald sjukfrånvaro vilka förfaller till betalning inom tolv månader efter balansdagen det år som den anställde tjänat in ersättningen, med undantag av ersättningar efter avslutad anställning och ersättningar vid uppsägning.

Je

Kortfristiga ersättningar till anställda redovisas som en kostnad. Ersättningar som inte har betalats redovisas som en skuld.

Ersättningar till anställda efter avslutad anställning

Planer för ersättningar efter avslutad anställning klassificeras som antingen avgiftsbestämda eller förmånsbestämda. Bolaget har endast avgiftsbestämda planer.

Avgiftsbestämda planer

Vid avgiftsbestämda planer betalas fastställda avgifter till ett annat företag, ett försäkringsföretag, och bolaget har inte längre någon förpliktelse till den anställde när avgiften är betald. Storleken på den anställdes ersättningar efter avslutna anställningar är beroende av de avgifter som har betalats och den kapitalavkastning som avgifterna ger.

Avgifterna för avgiftsbestämda planer redovisas som kostnad. Obetalda avgifter redovisas som skuld.

Inkomstskatter

Skatt på årets resultat i resultaträkningen består av aktuell skatt och uppskjuten skatt. Aktuell skatt är inkomstskatt för innevarande räkenskapsår som avser årets skattepliktiga resultat och den del av tidigare räkenskapsårs inkomstskatt som ännu inte redovisats. Uppskjuten skatt är inkomstskatt för skattepliktigt resultat avseende framtida räkenskapsår till följd av tidigare transaktioner eller händelser.

Koncernbidrag

Erhållna och lämnade koncernbidrag redovisas som bokslutsdispositioner. De erhållna och lämnade koncernbidragen har påverkat företagets aktuella skatt.

Kassaflödesanalys

Kassaflödesanalysen upprättas enligt indirekt metod. Det redovisade kassaflödet omfattar endast transaktioner som medfört in- eller utbetalningar.

Nyckeltalsdefinitioner

Nettoomsättning

Rörelsens huvudintäkter, fakturerade kostnader, sidointäkter samt intäktskorrigeringar.

Rörelsemarginal (%)

Rörelseresultat i procent av omsättningen.

Balansomslutning

Företagets samlade tillgångar.

Avkastning på eget kap. (%)

Resultat efter finansiella poster i procent av justerat eget kapital (eget kapital och obeskattade reserver med avdrag för uppskjuten skatt).

Soliditet (%)

Justerat eget kapital (eget kapital och obeskattade reserver med avdrag för uppskjuten skatt) i procent av balansomslutning.

Uppskattningar och bedömningar

Inga andra uppskattningar eller bedömningar, utöver vad som framgår i not 1, som väsentligt påverkar tillgångar, skulder, intäkter och kostnader har gjorts.

HL

Not 2 Nettoomsättningens fördelning

	2024	2023
Nettoomsättningen per geografiskt land		
Sverige	108 593 250	84 197 932
Storbritanien	41 803 895	28 468 687
Danmark	28 904 603	28 535 864
Nederländerna	10 428 470	12 724 746
Norge	86 265	127 277
Schweiz	2 310 337	1 817 559
Tyskland	0	843 160
Irland	80 525 530	73 619 199
Övriga	1 279 633	12 464 620
	273 931 983	242 799 044

Not 3 Leasingavtal

Årets leasingkostnader avseende leasingavtal, uppgår till 1 517 tkr (808 tkr).

Framtida leasingavgifter, för icke uppsägningsbara leasingavtal, förfaller till betalning enligt följande:

	2024	2023
Inom ett år	1 517 474	738 614
Senare än ett år men inom fem år	1 896 233	246 205
	3 413 707	984 819

Leasingavtal avser hyreskontrakt för lokaler och lager.

Not 4 Arvode till revisorer

Med revisionsuppdrag avses granskning av årsredovisningen och bokföringen samt styrelsens och verkställande direktörens förvaltning, övriga arbetsuppgifter som det ankommer på bolagets revisor att utföra samt rådgivning eller annat biträde som föranleds av iakttagelser vid sådan granskning eller genomförandet av sådana övriga arbetsuppgifter.

	2024	2023
Öhrlings PricewaterhouseCooper AB		
Revisionsuppdrag	195 000	167 754
Övriga tjänster	59 381	60 000
	254 381	227 754

Not 5 Anställda och personalkostnader

	2024	2023
Medelantalet anställda		
Kvinnor	5	5
Män	8	16
	13	21
Löner och andra ersättningar		
Övriga anställda	10 665 350	14 861 658
	10 665 350	14 861 658

JK

Sociala kostnader

Pensionskostnader för övriga anställda	1 027 133	1 717 068
Övriga sociala avgifter enligt lag och avtal	2 399 742	4 066 982
	3 426 875	5 784 050

Totala löner, ersättningar, sociala kostnader och pensionskostnader

14 092 225 **20 645 708**

Företaget har inga utestående pensionsförpliktelser.

I ovanstående löner ingår vår del av lön till personal på vårt fartyg 2024.

Könsfördelning bland ledande befattningshavare

Andel kvinnor i styrelsen	0 %	0 %
Andel män i styrelsen	100 %	100 %
Andel kvinnor bland övriga ledande befattningshavare	25 %	17 %

Not 6 Inköp och försäljning mellan koncernföretag

	2024	2023
Andel av årets totala inköp som skett från andra företag i koncernen	73,7 %	68,2 %
Andel av årets totala försäljning som skett till andra företag i koncernen	5,4 %	6,7 %

Not 7 Bokslutsdispositioner

	2024	2023
Återföring periodiseringsfond	2 200 000	0
Erhållna koncernbidrag	826 931	10 037 000
Förändring av överavskrivningar	2 030 231	-1 703 773
	5 057 162	8 333 227

Not 8 Aktuell och uppskjuten skatt

	2024	2023
Skatt på årets resultat		
Aktuell skatt	0	0
Justering tidigare år	0	33 996
Totalt redovisad skatt	0	33 996

dh

Avstämning av effektiv skatt

	2024		2023	
	Procent	Belopp	Procent	Belopp
Redovisat resultat före skatt		1 381 577		-2 633 603
Skatt enligt gällande skattesats	20,60	-284 605	20,60	542 522
Ej avdragsgilla kostnader		-206 864		-57 088
Ej skattepliktiga intäkter		8 504		6 259
Skattemässigt underskott		482 901		
Ej skattepliktig intäkt avyttring delägarrätter		20 178		
Uppräknat belopp p-fonder		-8 240		
Schablonskatt periodiseringsfond		-11 874		-8 792
				-482 901
Redovisad effektiv skatt	0,00	0	95,00	0

Not 9 Balanserade utgifter för utvecklingsarbeten och liknande arbeten

	2024-12-31	2023-12-31
Ingående anskaffningsvärden	8 545 491	3 250 304
Inköp	1 999 450	5 295 187
Försäljningar/utrangeringar	-1 027 758	
Utgående ackumulerade anskaffningsvärden	9 517 183	8 545 491
Ingående avskrivningar	-2 695 495	-2 207 609
Försäljningar/utrangeringar	136 900	0
Årets avskrivningar	-833 616	-487 886
Utgående ackumulerade avskrivningar	-3 392 211	-2 695 495
Utgående redovisat värde	6 124 972	5 849 996

Not 10 Goodwill

	2024-12-31	2023-12-31
Ingående anskaffningsvärden	1 234 000	1 234 000
Utgående ackumulerade anskaffningsvärden	1 234 000	1 234 000
Ingående avskrivningar	-1 234 000	-665 196
Årets avskrivningar		-568 804
Utgående ackumulerade avskrivningar	-1 234 000	-1 234 000
Utgående redovisat värde	0	0

DL

Not 11 Maskiner och andra tekniska anläggningar

	2024-12-31	2023-12-31
Ingående anskaffningsvärden	15 650 972	13 025 672
Inköp	288 862	2 625 300
Utgående ackumulerade anskaffningsvärden	15 939 834	15 650 972
Ingående avskrivningar	-5 083 085	-3 256 417
Årets avskrivningar	-2 439 275	-1 826 668
Utgående ackumulerade avskrivningar	-7 522 360	-5 083 085
Utgående redovisat värde	8 417 474	10 567 887

Not 12 Inventarier, verktyg och installationer

	2024-12-31	2023-12-31
Ingående anskaffningsvärden	34 116 174	33 970 058
Inköp	0	146 116
Försäljningar/utrangeringar	-225 770	0
Utgående ackumulerade anskaffningsvärden	33 890 404	34 116 174
Ingående avskrivningar	-12 210 924	-4 980 844
Försäljningar/utrangeringar	188 738	
Årets avskrivningar	-7 211 870	-7 230 080
Utgående ackumulerade avskrivningar	-19 234 056	-12 210 924
Utgående redovisat värde	14 656 348	21 905 250

Not 13 Andelar i koncernföretag

	2024-12-31	2023-12-31
Ingående anskaffningsvärden	26 551 880	26 551 880
Utgående ackumulerade anskaffningsvärden	26 551 880	26 551 880
Ingående nedskrivningar	-17 351 868	-17 351 868
Årets nedskrivningar	-3 700 000	0
Utgående ackumulerade nedskrivningar	-21 051 868	-17 351 868
Utgående redovisat värde	5 500 012	9 200 012

JK

Not 14 Specifikation andelar i koncernföretag

Namn	Kapital- andel	Rösträtts- andel	Antal andelar	Bokfört värde
Sweden UK Netherlands Line Shipping AB	100%	100%	1 000	100 000
Thor Shipping & Transport UK Ltd	100%	100%	1 000	5 400 012 5 500 012
	Org.nr	Säte		
Sweden UK Netherlands Line Shipping AB	556956-2753	Västerås		

Not 15 Andra långfristiga fordringar

	2024-12-31	2023-12-31
Ingående anskaffningsvärden	6 000	6 000
Utgående ackumulerade anskaffningsvärden	6 000	6 000
Utgående redovisat värde	6 000	6 000

Not 16 Varulager

	2024-12-31	2023-12-31
Alrek lager	189 634	563 321
	189 634	563 321

Not 17 Förutbetalda kostnader och upplupna intäkter

	2024-12-31	2023-12-31
Förutbetald hyra	57 399	0
Förutbetald försäkring	0	62 496
Periodiserade projektintäkter	220 332	5 185
Övriga poster	329 372	512 452
	607 103	580 133

Not 18 Antal aktier och kvotvärde

Namn	Antal aktier	Kvot- värde
Antal A-Aktier	4 124	100
	4 124	

de

Not 19 Disposition av vinst eller förlust

2024-12-31

Förslag till vinstdisposition

Styrelsen föreslår att till förfogande stående vinstmedel:

fri överkursfond	5 112 576
ansamlad förlust	-20 060
årets vinst	1 381 577
	6 474 093
disponeras så att i ny räkning överföres	6 474 093
	6 474 093

Not 20 Obeskattade reserver

2024-12-31

2023-12-31

Akkumulerade överavskrivningar	5 326 327	7 356 558
Periodiseringsfond Tax-21	0	1 200 000
Periodiseringsfond vid 2010 års taxering	0	1 000 000
	5 326 327	9 556 558
Skatteeffekt av schablonränta på periodiseringsfond	11 874	8 792

Not 21 Långfristiga skulder

2024-12-31

2023-12-31

Förfaller senare än fem år efter balansdagen

Alrek	0	0
Containerlån	2 615 025	3 997 522
	2 615 025	3 997 522

Not 22 Checkräkningskredit

2024-12-31

2023-12-31

Beviljat belopp på checkräkningskredit uppgår till	8 000 000	8 000 000
Utnyttjad kredit uppgår till	0	0

Not 23 Skulder som avser flera poster

Företagets banklån om 22 878 tkr redovisas under följande poster i balansräkningen.

2024-12-31

2023-12-31

Långfristiga skulder

Övriga skulder till kreditinstitut	17 503 395	23 152 526
	17 503 395	23 152 526

Kortfristiga skulder

Övriga skulder till kreditinstitut	5 374 836	7 486 560
	5 374 836	7 486 560

JK

Not 24 Upplupna kostnader och förutbetalda intäkter

	2024-12-31	2023-12-31
Personrelaterade skulder	2 059 130	3 665 452
Periodiserade projektkostnader	2 788 952	4 259
Övriga poster	505 560	339 166
	5 353 642	4 008 877

Not 25 Justering för poster som inte ingår i kassaflödet

	2024-12-31	2023-12-31
Avskrivningar	10 521 794	10 113 438
Vinst vid försäljning av anläggningstillgångar	889 858	0
	11 411 652	10 113 438

Not 26 Ställda säkerheter

	2024-12-31	2023-12-31
Företagsinteckning	8 000 000	8 000 000
Aktier i dotterföretag	0	3 700 000
	8 000 000	11 700 000

Not 27 Väsentliga händelser efter räkenskapsårets slut


Rysslands invasion av Ukraina i februari 2022 kommer fortsatt att påverka världen i stor utsträckning. Utvecklingen följs noggrant. Bolaget har en finansiell ställning som kan stå emot en betydande nedgång i affärsaktivitet, men givet den osäkra situationen är det i nuläget inte möjligt att uppskatta hela den potentiella påverkan.

Not 28 Koncernuppgifter


TSG Short Sea AB ingår i en koncern där Thorsvecon Holding AB, org nr 559097-5677 med säte i Stockholm, upprättar koncernredovisning för den svenska koncernen. Thorsvecon Holding AB ägs till 42,6 % av Accent Equity 2017 AB med säte i Stockholm. Resterande 57,4 % ägs av styrelsemedlemmar och ledningspersoner.

de


Västerås 2025-04-23



Eric Hjalmarsson
Verkställande direktör



Daniel Berglind



David Brunk

Vår revisionsberättelse har lämnats 2025-04-23

Öhrlings PricewaterhouseCoopers AB



Helene Ellingsen
Auktoriserad revisor

Revisionsberättelse

Till bolagsstämman i TSG Short Sea AB, org.nr 556461-3338

Rapport om årsredovisningen

Uttalanden

Vi har utfört en revision av årsredovisningen för TSG Short Sea AB för år 2024.

Enligt vår uppfattning har årsredovisningen upprättats i enlighet med årsredovisningslagen och ger en i alla väsentliga avseenden rättvisande bild av TSG Short Sea ABs finansiella ställning per den 31 december 2024 och av dess finansiella resultat och kassaflöde för året enligt årsredovisningslagen. Förvaltningsberättelsen är förenlig med årsredovisningens övriga delar.

Vi tillstyrker därför att bolagsstämman fastställer resultaträkningen och balansräkningen för TSG Short Sea AB.

Grund för uttalanden

Vi har utfört revisionen enligt International Standards on Auditing (ISA) och god revisions sed i Sverige. Vårt ansvar enligt dessa standarder beskrivs närmare i avsnittet Revisorns ansvar. Vi är oberoende i förhållande till TSG Short Sea AB enligt god revisors sed i Sverige och har i övrigt fullgjort vårt yrkesetiska ansvar enligt dessa krav.

Vi anser att de revisionsbevis vi har inhämtat är tillräckliga och ändamålsenliga som grund för våra uttalanden.

Styrelsens och verkställande direktörens ansvar

Det är styrelsen och verkställande direktören som har ansvaret för att årsredovisningen upprättas och att den ger en rättvisande bild enligt årsredovisningslagen. Styrelsen och verkställande direktören ansvarar även för den interna kontroll som de bedömer är nödvändig för att upprätta en årsredovisning som inte innehåller några väsentliga felaktigheter, vare sig dessa beror på oegentligheter eller misstag.

Vid upprättandet av årsredovisningen ansvarar styrelsen och verkställande direktören för bedömningen av bolagets förmåga att fortsätta verksamheten. De upplyser, när så är tillämpligt, om förhållanden som kan påverka förmågan att fortsätta verksamheten och att använda antagandet om fortsatt drift. Antagandet om fortsatt drift tillämpas dock inte om styrelsen och verkställande direktören avser att likvidera bolaget, upphöra med verksamheten eller inte har något realistiskt alternativ till att göra något av detta.

Revisorns ansvar

Våra mål är att uppnå en rimlig grad av säkerhet om huruvida årsredovisningen som helhet inte innehåller några väsentliga felaktigheter, vare sig dessa beror på oegentligheter eller misstag, och att lämna en revisionsberättelse som innehåller våra uttalanden. Rimlig säkerhet är en hög grad av säkerhet, men är ingen garanti för att en revision som utförs enligt ISA och god revisions sed i Sverige alltid kommer att upptäcka en väsentlig felaktighet om en sådan finns. Felaktigheter kan uppstå på grund av oegentligheter eller misstag och anses vara väsentliga om de enskilt eller tillsammans rimligen kan förväntas påverka de ekonomiska beslut som användare fattar med grund i årsredovisningen.

En ytterligare beskrivning av vårt ansvar för revisionen av årsredovisningen finns på Revisorsinspektionens webbplats: www.revisorsinspektionen.se/revisornsansvar. Denna beskrivning är en del av revisionsberättelsen.

Rapport om andra krav enligt lagar och andra författningar

Uttalanden

Utöver vår revision av årsredovisningen har vi även utfört en revision av styrelsens och verkställande direktörens förvaltning för TSG Short Sea AB för år 2024 samt av förslaget till dispositioner beträffande bolagets vinst eller förlust.

Vi tillstyrker att bolagsstämman disponerar vinsten enligt förslaget i förvaltningsberättelsen och beviljar styrelsens ledamöter och verkställande direktören ansvarsfrihet för räkenskapsåret.

Grund för uttalanden

Vi har utfört revisionen enligt god revisions sed i Sverige. Vårt ansvar enligt denna beskrivs närmare i avsnittet Revisorns ansvar. Vi är oberoende i förhållande till TSG Short Sea AB enligt god revisors sed i Sverige och har i övrigt fullgjort vårt yrkesetiska ansvar enligt dessa krav.



Vi anser att de revisionsbevis vi har inhämtat är tillräckliga och ändamålsenliga som grund för våra uttalanden.

Styrelsens och verkställande direktörens ansvar

Det är styrelsen som har ansvaret för förslaget till dispositioner beträffande bolagets vinst eller förlust. Vid förslag till utdelning innefattar detta bland annat en bedömning av om utdelningen är försvarlig med hänsyn till de krav som bolagets verksamhetsart, omfattning och risker ställer på storleken av bolagets egna kapital, konsolideringsbehov, likviditet och ställning i övrigt.

Styrelsen ansvarar för bolagets organisation och förvaltningen av bolagets angelägenheter. Detta innefattar bland annat att fortlöpande bedöma bolagets ekonomiska situation, och att tillse att bolagets organisation är utformad så att bokföringen, medelsförvaltningen och bolagets ekonomiska angelägenheter i övrigt kontrolleras på ett betryggande sätt. Den verkställande direktören ska sköta den löpande förvaltningen enligt styrelsens riktlinjer och anvisningar och bland annat vidta de åtgärder som är nödvändiga för att bolagets bokföring ska fullgöras i överensstämmelse med lag och för att medelsförvaltningen ska skötas på ett betryggande sätt.

Revisorns ansvar

Vårt mål beträffande revisionen av förvaltningen, och därmed vårt uttalande om ansvarsfrihet, är att inhämta revisionsbevis för att med en rimlig grad av säkerhet kunna bedöma om någon styrelseledamot eller verkställande direktören i något väsentligt avseende:

- företagit någon åtgärd eller gjort sig skyldig till någon försummelse som kan föranleda ersättningskyldighet mot bolaget, eller
- på något annat sätt handlat i strid med aktiebolagslagen, årsredovisningslagen eller bolagsordningen.

Vårt mål beträffande revisionen av förslaget till dispositioner av bolagets vinst eller förlust, och därmed vårt uttalande om detta, är att med rimlig grad av säkerhet bedöma om förslaget är förenligt med aktiebolagslagen.

Rimlig säkerhet är en hög grad av säkerhet, men ingen garanti för att en revision som utförs enligt god revisionssed i Sverige alltid kommer att upptäcka åtgärder eller försummelser som kan föranleda ersättningskyldighet mot bolaget, eller att ett förslag till dispositioner av bolagets vinst eller förlust inte är förenligt med aktiebolagslagen.

En ytterligare beskrivning av vårt ansvar för revisionen av förvaltningen finns på Revisorsinspektionens webbplats: www.revisorsinspektionen.se/revisornsansvar. Denna beskrivning är en del av revisionsberättelsen.

Västerås den 23 april 2025

Öhrlings PricewaterhouseCoopers AB


Helene Ellingsen
Auktoriserad revisor