

Falkenbergs Terminal AB
Org nr 556345-0542

Årsredovisning för räkenskapsåret 2023

Styrelsen och verkställande direktören avger följande årsredovisning.

| Innehåll | Sida |
|--------------------------|------|
| - förvaltningsberättelse | 2 |
| - resultaträkning | 5 |
| - balansräkning | 6 |
| - noter | 8 |

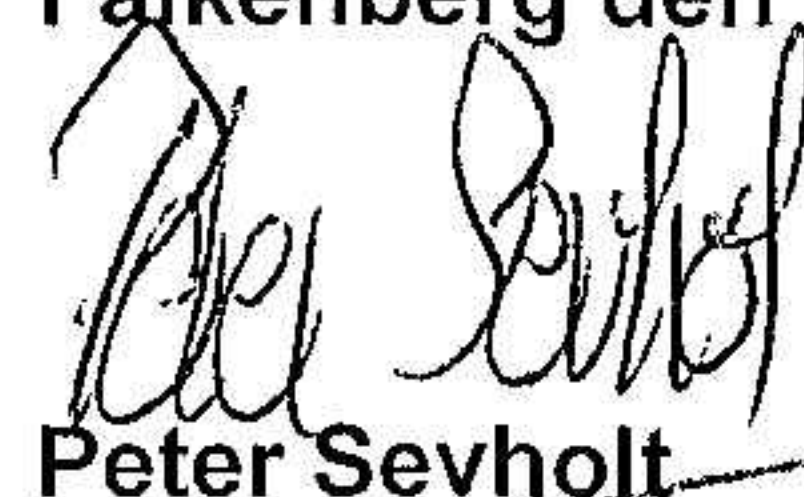
Om inte annat särskilt anges, redovisas alla belopp i kronor. Uppgifter inom parentes avser föregående år.

Undertecknad styrelseledamot och VD i Falkenbergs Terminal AB intygar härmed att resultaträkningen och balansräkningen i årsredovisningen fastställts på årsstämman den 2024-03-21.

Årsstämman beslöt att godkänna styrelsens förslag till vinstdisposition.

Jag intygar också att innehållet i årsredovisningen och revisionsberättelsen stämmer överens med originalen.

Falkenberg den 2024-03-21


Peter Sevholt

Förvaltningsberättelse

Information om verksamheten

Verksamheten, med säte i Falkenberg, omfattar hamn-, stuveri- och terminalhantering. Förutom traditionell omlastning till/från fartyg bedrivs godsterminalverksamhet med lagerhållning och tillhörande hantering av fordons gods till/från lager.

Viktiga förhållanden och väsentliga händelser

Ägarförhållanden

Bolaget är ett helägt dotterbolag till Falkenbergs Shipping AB, org nr 556494-6233, med säte i Falkenberg.

Väsentliga händelser

En fortsatt oro i omvärlden bidrar till viss återhållsamhet, men trots detta utvecklas verksamhetens godsomsättning försiktigt positivt. Bolaget bevakar utvecklingen och kommer vid behov vidta lämpliga åtgärder för att motverka eventuella negativa effekter som uppstår.

Verksamheten under räkenskapsåret

I likhet med tidigare år var inledningen av året god med mycket fartygstrafik bland annat beroende på hantering av säsonsrelaterade godsvolymer. En viss avmattning med något vikande volymer märktes under hösten, men redan inför årsavslutningen hade en återhämtning skett.

Under våren levererades en ny hamnkran vilken ytterligare har ökat bolagets redan goda lastnings- och lossningskapacitet. En större hall med ytor både för bulklagring och dispergering har tagits ur drift under året i syfte att genomföra en omfattande renovering och ombyggnation av densamma till en renodlad bulkhall. Därtill har nya lagringsytor utomhus färdigställts, vilka är viktiga för fortsatt expansion med nya kunder och nya godsslag framöver.

Efterfrågan på hamntjänster i kombination med korttidslagring, både inomhus och utomhus, upplevs vara hög vilket i kombination med ständigt pågående affärsdiskussioner skapar god tillförsikt inför kommande år.

Betydande kostnadsökningar, främst avseende finansiella poster men även energi och underhåll, bidrog till något försvagad lönsamhet under verksamhetsåret.

Totalt genomfördes investeringar i maskiner och anläggningar för 20,2 Mkr.

Årets resultat uppgår till 5,3 Mkr efter finansiella poster.

Tillståndspliktig verksamhet

Falkenbergs Terminal AB har tillstånd enligt miljöbalken att bedriva hamnverksamhet i Falkenbergs hamn. Miljörapport avges årligen till tillsynsmyndighet.

Flerårsjämförelse

| | | <u>2023</u> | <u>2022</u> | <u>2021</u> | <u>2020</u> | <u>2019</u> |
|-----------------------------------|-----|-------------|-------------|-------------|-------------|-------------|
| Nettoomsättning | tkr | 51 676 | 50 424 | 45 094 | 38 185 | 41 058 |
| Resultat efter finansiella poster | tkr | 5 285 | 5 313 | 5 853 | 3 801 | 4 497 |
| Balansomslutning | tkr | 119 861 | 109 343 | 103 703 | 101 651 | 109 919 |
| Soliditet | % | 35 | 35 | 33 | 29 | 24 |
| Avkastning på totalt kapital | % | 7 | 6 | 7 | 5 | 5 |
| Avkastning på eget kapital | % | 12 | 14 | 17 | 13 | 17 |

Nyckeltalsdefinitioner

Soliditet

Eget kapital och obeskattade reserver (med avdrag för uppskjuten skatt) i förhållande till balansomslutningen.

Avkastning på totalt kapital

Resultat före avdrag för räntekostnader i förhållande till balansomslutningen.

Avkastning på eget kapital

Resultat efter finansiella poster i förhållande till eget kapital och obeskattade reserver (med avdrag för uppskjuten skatt).

Förändring av eget kapital

| | <u>2023-12-31</u> | <u>2022-12-31</u> |
|--|-------------------|-------------------|
| Bundet eget kapital | | |
| <u>Bundet eget kapital</u> | | |
| Belopp vid årets ingång | 1 502 400 | 1 502 400 |
| Summa bundet eget kapital vid årets utgång | <u>1 502 400</u> | <u>1 502 400</u> |
| Fritt eget kapital | | |
| Belopp vid årets ingång | 16 201 349 | 14 020 291 |
| Årets vinst | 1 115 139 | 2 181 058 |
| Summa fritt eget kapital vid årets utgång | <u>17 316 488</u> | <u>16 201 349</u> |

2024050211943

Förslag till vinstdisposition

Till årsstämmans förfogande står följande vinstmedel:

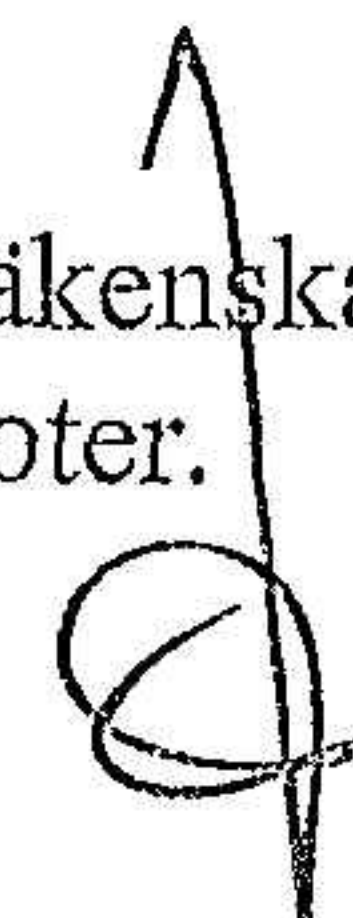
| | |
|------------------------|------------|
| Balanserade vinstmedel | 16 201 349 |
| Årets resultat | 1 115 139 |
| | <hr/> |
| kronor | 17 316 488 |

Styrelsen föreslår att vinstmedlen disponeras så att

| | |
|-----------------------|------------|
| i ny räkning överförs | 17 316 488 |
| | <hr/> |
| kronor | 17 316 488 |

Resultat och ställning

Resultatet av bolagets verksamhet samt den ekonomiska ställningen vid räkenskapsårets utgång framgår i övrigt av efterföljande resultaträkning och balansräkning med noter.



2024050211945

| Resultaträkning | Not | 2023 | 2022 |
|---|------------|--------------------|--------------------|
| Rörelsens intäkter | | | |
| Nettoomsättning | | 51 676 448 | 50 424 190 |
| Vidarefakturerade kostnader | | 4 959 734 | 5 116 084 |
| Övriga rörelseintäkter | | 7 514 485 | 6 761 746 |
| Summa intäkter | | <u>64 150 667</u> | <u>62 302 020</u> |
| Rörelsens kostnader | | | |
| Vidarefakturerade kostnader | | -4 959 734 | -5 116 084 |
| Övriga externa kostnader | | -22 764 802 | -23 010 126 |
| Personalkostnader | 3 | -18 669 729 | -19 000 268 |
| Avskrivningar av materiella anläggningstillgångar | | -8 973 393 | -8 086 337 |
| Övriga rörelsekostnader | | -342 956 | -97 603 |
| Summa rörelsens kostnader | | <u>-55 710 614</u> | <u>-55 310 418</u> |
| Rörelseresultat | | 8 440 053 | 6 991 602 |
| Resultat från finansiella poster | | | |
| Övriga ränteintäkter och liknande resultatposter | | 2 189 | 1 237 |
| Räntekostnader och liknande resultatposter | | -3 156 894 | -1 679 687 |
| Summa resultat från finansiella poster | | <u>-3 154 705</u> | <u>-1 678 450</u> |
| Resultat efter finansiella poster | | 5 285 348 | 5 313 152 |
| Bokslutsdispositioner | 4 | -3 837 130 | -2 670 040 |
| Skatt på årets resultat | 5, 6 | -333 079 | -462 054 |
| Årets vinst | | <u>1 115 139</u> | <u>2 181 058</u> |

2024050211946

| Balansräkning | Not | 2023-12-31 | 2022-12-31 |
|--|------------|-------------------|-------------------|
| Tillgångar | | | |
| Anläggningstillgångar | | | |
| <u>Materiella anläggningstillgångar</u> | | | |
| Byggnader och mark | 7 | 51 490 005 | 53 981 950 |
| Inventarier, verktyg och installationer | 8 | 48 665 832 | 35 918 809 |
| Förbättringsutgifter på annans fastighet | 9 | 6 699 634 | 5 905 497 |
| Pågående nyanläggningar och förskott avseende materiella anläggningstillgångar | 10 | 171 942 | 1 704 585 |
| | | <hr/> | <hr/> |
| | | 107 027 413 | 97 510 841 |
| | | <hr/> | <hr/> |
| Summa anläggningstillgångar | | 107 027 413 | 97 510 841 |
| | | <hr/> | <hr/> |
| Omsättningstillgångar | | | |
| <u>Varulager</u> | | | |
| Råvaror och förnödenheter | | 198 467 | 266 126 |
| | | <hr/> | <hr/> |
| <u>Kortfristiga fordringar</u> | | | |
| Kundfordringar | | 8 399 669 | 6 197 578 |
| Fordringar hos koncernföretag | | 138 164 | 298 892 |
| Aktuella skattefordringar | | 991 023 | 99 951 |
| Övriga kortfristiga fordringar | | 1 180 549 | 880 041 |
| Förutbetalda kostnader och upplupna intäkter | | 1 921 230 | 2 108 326 |
| | | <hr/> | <hr/> |
| | | 12 630 635 | 9 584 788 |
| | | <hr/> | <hr/> |
| <u>Kassa och bank</u> | 11 | 4 186 | 1 981 125 |
| | | <hr/> | <hr/> |
| Summa omsättningstillgångar | | 12 833 288 | 11 832 039 |
| | | <hr/> | <hr/> |
| Summa tillgångar | | 119 860 701 | 109 342 880 |

2024050211947

| Balansräkning | Not | 2023-12-31 | 2022-12-31 |
|---|------------|--------------------|--------------------|
| Eget kapital och skulder | | | |
| Eget kapital | | | |
| <u>Bundet eget kapital</u> | | | |
| Aktiekapital | | 1 500 000 | 1 500 000 |
| Reservfond | | 2 400 | 2 400 |
| | | <u>1 502 400</u> | <u>1 502 400</u> |
| <u>Fritt eget kapital</u> | | | |
| Balanserad vinst | | 16 201 349 | 14 020 291 |
| Årets vinst | | 1 115 139 | 2 181 058 |
| | | <u>17 316 488</u> | <u>16 201 349</u> |
| Summa eget kapital | | <u>18 818 888</u> | <u>17 703 749</u> |
| Obeskattade reserver | 12 | <u>29 827 495</u> | <u>25 990 365</u> |
| Avsättningar | | | |
| Avsättning för pensioner och liknande förpliktelser | | 975 000 | 970 000 |
| Uppskjutna skatter | 6 | 691 266 | 616 749 |
| | | <u>1 666 266</u> | <u>1 586 749</u> |
| Långfristiga skulder | | | |
| Checkräkningskredit | 11 | 2 870 289 | - |
| Skulder till kreditinstitut | 13, 14 | 39 953 759 | 40 696 865 |
| Skulder till koncernföretag | | 4 957 759 | 3 457 759 |
| | | <u>47 781 807</u> | <u>44 154 624</u> |
| Kortfristiga skulder | | | |
| Skulder till kreditinstitut | 14 | 8 456 662 | 7 059 883 |
| Leverantörsskulder | | 4 094 257 | 4 339 273 |
| Skulder till koncernföretag | | 348 074 | 59 550 |
| Övriga kortfristiga skulder | | 1 293 332 | 1 140 721 |
| Upplupna kostnader och förutbetalda intäkter | | 7 573 920 | 7 307 966 |
| | | <u>21 766 245</u> | <u>19 907 393</u> |
| Summa eget kapital och skulder | | <u>119 860 701</u> | <u>109 342 880</u> |

Noter

Not 1 Redovisnings- och värderingsprinciper

Bolagets årsredovisning har upprättats enligt årsredovisningslagen och Bokföringsnämndens allmänna råd BFNAR 2012:1 *Årsredovisning och koncernredovisning* (K3). Redovisningsprinciperna är oförändrade i jämförelse med föregående år.

Utländska valutor

Monetära tillgångs- och skuldposter i utländsk valuta värderas till balansdagens kurs. Transaktioner i utländsk valuta omräknas enligt transaktionsdagens avistakurs.

Intäkter

Varor

Försäljning av varor redovisas när väsentliga risker och fördelar övergår från säljare till köpare i enlighet med försäljningsvillkoren. Försäljningen redovisas efter avdrag för moms och rabatter.

Tjänsteuppdrag

Tjänsteuppdrag till fast pris redovisas i enlighet med inkomstskattelagens bestämmelser. Inkomster och utgifter från uppdrag till fast pris redovisas under uppdragets löptid som pågående arbeten i balansräkningen och resultatredovisas först då uppdraget slutförts.

För tjänsteuppdrag på löpande räkning redovisas inkomsten som är hänförlig till ett utfört tjänsteuppdrag som intäkt i takt med att arbete utförs och material levereras eller förbrukas.

Andra typer av intäkter

Hysesintäkter redovisas i den period uthyrningen avser.

Inkomstskatter

Aktuella skatter värderas utifrån de skattesatser och skatteregler som gäller på balansdagen. Uppskjutna skatter värderas utifrån de skattesatser och skatteregler som är beslutade före balansdagen.

Årets totala skatt utgörs av aktuell skatt och uppskjuten skatt. Aktuell skatt är den skatt som beräknas på det skattepliktiga resultatet för perioden. Uppskjuten skatt beräknas med utgångspunkt i temporära skillnader mellan redovisade och skattemässiga värden på tillgångar, skulder och avsättningar.

På grund av sambandet mellan redovisning och beskattning särredovisas inte den uppskjutna skatteskulden som är hänförlig till obeskattade reserver.

Materiella anläggningstillgångar

Materiella anläggningstillgångar redovisas till anskaffningsvärde minskat med avskrivningar och eventuella nedskrivningar. Materiella anläggningstillgångar skrivs av systematiskt över tillgångens bedömda nyttjandeperiod. När tillgångarnas avskrivningsbara belopp fastställs, beaktas i förekommande fall tillgångens restvärde. Linjär avskrivningsmetod används för övriga typer av materiella tillgångar.



Följande avskrivningstider tillämpas:

| | |
|--|----------|
| Industribyggnader | |
| Stommar, fasader, yttertak | 30-80 år |
| Inre ytskikt och installationer | 15-30 år |
| Övrigt | 40 år |
| Förbättringsutgifter på annans fastighet | 20-25 år |
| Inventarier, verktyg och installationer | 3-12 år |

Leasingavtal

Samtliga leasingavtal där företaget är leasetagare redovisas som operationell leasing (hyresavtal), oavsett om avtalen är finansiella eller operationella. Leasingavgiften redovisas som en kostnad linjärt över leasingperioden.

Ersättningar till anställda

Kortfristiga ersättningar

Kortfristiga ersättningar utgörs av lön, sociala avgifter, betald semester, betald sjukfrånvaro och sjukvård. Kortfristiga ersättningar redovisas som en kostnad och en skuld då det finns en legal eller informell förpliktelse att betala ut en ersättning.

Ersättningar efter avslutad anställning

I bolaget förekommer uteslutande pensionsplaner som hanteras som avgiftsbestämda planer. Det finns inga övriga väsentliga avtal som innebär andra ersättningar efter avslutad anställning än vad som faller inom ramen för kollektivavtal eller gängse praxis för ledande befattningshavare.

Finansiella instrument

Kundfordringar och övriga fordringar

Fordringar redovisas som omsättningstillgångar med undantag för poster med förfallodag mer än 12 månader efter balansdagen, vilka klassificeras som anläggningstillgångar. Fordringar tas upp till det belopp som förväntas bli inbetalt efter avdrag för individuellt bedömda osäkra fordringar.

Låneskulder och leverantörsskulder

Låneskulder och leverantörsskulder redovisas initialt till anskaffningsvärde efter avdrag för transaktionskostnader.

Varulager

Varulagret värderas enligt inkomstskattelagens bestämmelser till det lägsta av anskaffningsvärdet och nettoförsäljningsvärdet. Anskaffningsvärdet fastställs med användning av först in, först ut-metoden (FIFU). För råvaror ingår alla utgifter som är direkt hänförliga till anskaffningen av varorna i anskaffningsvärdet.

Obeskattade reserver

Obeskattade reserver redovisas med bruttobelopp i balansräkningen, inklusive den uppskjutna skatteskuld som är hänförlig till reserverna.

Bokslutsdispositioner

Förändringar av obeskattade reserver redovisas som bokslutsdispositioner i resultaträkningen. Koncernbidrag redovisas som bokslutsdispositioner.



Not 2 Uppskattningar och bedömningar

Bolaget gör uppskattningar och bedömningar om framtiden vilka baseras på erfarenheter och förväntningar om framtida händelser. De uppskattningar för redovisningsändamål som blir följden av dessa kommer, definitionsmässigt, sällan att motsvara det verkliga resultatet. Det bedöms inte föreligga en betydande risk för väsentliga justeringar i redovisade värden för tillgångar och skulder utifrån rådande uppskattningar och antaganden.

Not 3 Personal

| | <u>2023</u> | <u>2022</u> |
|-------------------------------|-------------|-------------|
| <i>Medelantalet anställda</i> | | |
| Totalt | <u>30</u> | <u>32</u> |

Not 4 Bokslutsdispositioner

| | <u>2023</u> | <u>2022</u> |
|--|-------------------|-------------------|
| Skillnad mellan bokförda avskrivningar och avskrivningar enligt plan | -4 132 130 | -2 634 690 |
| Förändring av periodiseringsfond | 295 000 | -35 350 |
| Summa | <u>-3 837 130</u> | <u>-2 670 040</u> |

Not 5 Skatt på årets resultat

| | <u>2023</u> | <u>2022</u> |
|-----------------------------|-----------------|-----------------|
| Aktuell skatt | -258 562 | -392 747 |
| Uppskjuten skatt (se not 6) | -74 517 | -69 307 |
| Skatt på årets resultat | <u>-333 079</u> | <u>-462 054</u> |

2024050211950

Not 6 Uppskjuten skatt

| | <u>2023</u> | <u>2022</u> |
|---|----------------|----------------|
| Årets uppskjutna skattekostnad | | |
| -Avseende temporära skillnader på byggnader | <u>-74 517</u> | <u>-69 307</u> |
| Uppskjuten skatt i resultaträkningen | <u>-74 517</u> | <u>-69 307</u> |
| Uppskjutna skatteskulder | | |
| -Avseende temporära skillnader på byggnader | <u>691 266</u> | <u>616 749</u> |
| Summa uppskjutna skatteskulder | <u>691 266</u> | <u>616 749</u> |

Not 7 Byggnader och mark

| | <u>2023-12-31</u> | <u>2022-12-31</u> |
|--|--------------------|--------------------|
| Ingående anskaffningsvärden | <u>71 342 108</u> | <u>71 342 108</u> |
| Utgående ackumulerade anskaffningsvärden | 71 342 108 | 71 342 108 |
| Ingående avskrivningar | -17 360 158 | -14 842 908 |
| <i>Årets förändringar</i> | | |
| -Avskrivningar | <u>-2 491 945</u> | <u>-2 517 250</u> |
| Utgående ackumulerade avskrivningar | <u>-19 852 103</u> | <u>-17 360 158</u> |
| Utgående restvärde enligt plan | <u>51 490 005</u> | <u>53 981 950</u> |

2024050211951

Not 8 Inventarier, verktyg och installationer

| | <u>2023-12-31</u> | <u>2022-12-31</u> |
|--|-------------------|-------------------|
| Ingående anskaffningsvärden | 95 233 511 | 84 456 458 |
| <i>Årets förändringar</i> | | |
| -Inköp | 18 159 266 | 11 640 659 |
| -Försäljningar och utrangeringar | -10 064 700 | -2 536 000 |
| -Genomförda omfördelningar | 1 704 585 | 1 672 394 |
| | <hr/> | <hr/> |
| Utgående ackumulerade anskaffningsvärden | 105 032 662 | 95 233 511 |
| Ingående avskrivningar | -59 314 702 | -56 337 477 |
| <i>Årets förändringar</i> | | |
| -Försäljningar och utrangeringar | 9 080 985 | 2 254 267 |
| -Avskrivningar | -6 133 113 | -5 231 492 |
| | <hr/> | <hr/> |
| Utgående ackumulerade avskrivningar | -56 366 830 | -59 314 702 |
| | <hr/> | <hr/> |
| Utgående restvärde enligt plan | <u>48 665 832</u> | <u>35 918 809</u> |

Not 9 Förbättringsutgifter på annans fastighet

| | <u>2023-12-31</u> | <u>2022-12-31</u> |
|--|-------------------|-------------------|
| Ingående anskaffningsvärden | 7 280 544 | 5 277 702 |
| <i>Årets förändringar</i> | | |
| -Inköp | 1 845 110 | 1 138 726 |
| -Försäljningar och utrangeringar | -1 473 843 | -907 158 |
| -Genomförda omfördelningar | - | 1 771 274 |
| | <hr/> | <hr/> |
| Utgående ackumulerade anskaffningsvärden | 7 651 811 | 7 280 544 |
| Ingående avskrivningar | -1 375 047 | -1 597 740 |
| <i>Årets förändringar</i> | | |
| -Försäljningar och utrangeringar | 771 205 | 560 288 |
| -Avskrivningar | -348 335 | -337 595 |
| | <hr/> | <hr/> |
| Utgående ackumulerade avskrivningar | -952 177 | -1 375 047 |
| | <hr/> | <hr/> |
| Utgående restvärde enligt plan | <u>6 699 634</u> | <u>5 905 497</u> |

2024050211952

Not 10 Pågående nyanläggningar och förskott avseende materiella anläggningstillgångar

| | <u>2023-12-31</u> | <u>2022-12-31</u> |
|-----------------------------|-------------------|-------------------|
| Ingående nedlagda kostnader | 1 704 585 | 3 489 008 |
| <i>Årets förändringar</i> | | |
| -Nedlagda kostnader | 171 942 | 1 704 585 |
| -Genomförda omfördelningar | -1 704 585 | -3 489 008 |
| | <hr/> | <hr/> |
| Utgående nedlagda kostnader | <u>171 942</u> | <u>1 704 585</u> |

Not 11 Checkräkningskredit

| | <u>2023-12-31</u> | <u>2022-12-31</u> |
|--|-------------------|-------------------|
| Beviljat belopp på checkräkningskredit uppgår till | <u>7 500 000</u> | <u>4 000 000</u> |

Not 12 Obeskattade reserver

| | <u>2023-12-31</u> | <u>2022-12-31</u> |
|--|-------------------|-------------------|
| Akkumulerad skillnad mellan bokförda avskrivningar och avskrivningar enligt plan | 25 435 495 | 21 303 365 |
| Periodiseringsfond vid 2017 års bokslut | - | 695 000 |
| Periodiseringsfond vid 2018 års bokslut | 325 000 | 325 000 |
| Periodiseringsfond vid 2019 års bokslut | 486 000 | 486 000 |
| Periodiseringsfond vid 2020 års bokslut | 866 000 | 866 000 |
| Periodiseringsfond vid 2021 års bokslut | 1 515 000 | 1 515 000 |
| Periodiseringsfond vid 2022 års bokslut | 800 000 | 800 000 |
| Periodiseringsfond vid 2023 års bokslut | 400 000 | - |
| | <hr/> | <hr/> |
| Summa | <u>29 827 495</u> | <u>25 990 365</u> |

Not 13 Långfristiga skulder

| | <u>2023-12-31</u> | <u>2022-12-31</u> |
|---|-------------------|-------------------|
| Den del av långfristiga skulder som förfaller till betalning senare än fem år efter balansdagen | | |
| Skulder till kreditinstitut | <u>15 653 259</u> | <u>17 362 073</u> |
| Summa | <u>15 653 259</u> | <u>17 362 073</u> |

2024050211953

Not 14 Skulder som redovisas i flera poster

2024050211954

| | <u>2023</u> | <u>2022</u> |
|---|-------------------|-------------------|
| Företagets skulder till kreditinstitut redovisas under följande poster i balansräkningen: | | |
| <i>Långfristiga skulder</i> | | |
| Skulder till kreditinstitut | 39 953 759 | 40 696 865 |
| <i>Kortfristiga skulder</i> | | |
| Skulder till kreditinstitut | 8 456 662 | 7 059 883 |
| | <hr/> | <hr/> |
| Summa skulder till kreditinstitut | <u>48 410 421</u> | <u>47 756 748</u> |


Not 15 Ställda säkerheter

| | <u>2023-12-31</u> | <u>2022-12-31</u> |
|---|-------------------|-------------------|
| För egna avsättningar och skulder | | |
| Avseende skulder till kreditinstitut | | |
| Företagsinteckningar | 21 100 000 | 21 100 000 |
| Maskiner med äganderättsförbehåll | 31 390 184 | 20 432 121 |
| Säkerhetsöverlåtelse Falkenbergs Sparbank | 21 650 000 | 26 750 000 |
| | <hr/> | <hr/> |
| Summa ställda säkerheter | <u>74 140 184</u> | <u>68 282 121</u> |

Falkenberg 2024-03-21



Peter Sevholz
Verkställande direktör



Ingemar Esbjörnsson
Ordförande



Fredrik Swenson




Clas Swenson


Min revisionsberättelse har lämnats 2024-03-21.



Jan-Ove Bengtsson
Auktoriserad revisor

Företagets överensstämmelse
med originalintygas:





Revisionsberättelse

Till bolagsstämman i Falkenbergs Terminal AB
Org.nr 556345-0542

Rapport om årsredovisningen

Uttalanden

Jag har utfört en revision av årsredovisningen för Falkenbergs Terminal AB för räkenskapsåret 2023.

Enligt min uppfattning har årsredovisningen upprättats i enlighet med årsredovisningslagen och ger en i alla väsentliga avseenden rättvisande bild av Falkenbergs Terminal ABs finansiella ställning per den 2023-12-31 och av dess finansiella resultat för året enligt årsredovisningslagen. Förvaltningsberättelsen är förenlig med årsredovisningens övriga delar.

Jag tillstyrker därför att bolagsstämman fastställer resultaträkningen och balansräkningen.

Grund för uttalanden

Jag har utfört revisionen enligt International Standards on Auditing (ISA) och god revisionsssed i Sverige. Mitt ansvar enligt dessa standarder beskrivs närmare i avsnittet *Revisorns ansvar*. Jag är oberoende i förhållande till Falkenbergs Terminal AB enligt god revisorssed i Sverige och har i övrigt fullgjort mitt yrkesetiska ansvar enligt dessa krav.

Jag anser att de revisionsbevis jag har inhämtat är tillräckliga och ändamålsenliga som grund för mina uttalanden.

Styrelsens och verkställande direktörens ansvar


Det är styrelsen och verkställande direktören som har ansvaret för att årsredovisningen upprättas och att den ger en rättvisande bild enligt årsredovisningslagen. Styrelsen och verkställande direktören ansvarar även för den interna kontroll som de bedömer är nödvändig för att upprätta en årsredovisning som inte innehåller några väsentliga felaktigheter, vare sig dessa beror på oegentligheter eller misstag.

Vid upprättandet av årsredovisningen ansvarar styrelsen och verkställande direktören för bedömningen av bolagets förmåga att fortsätta verksamheten. De upplyser, när så är tillämpligt, om förhållanden som kan påverka förmågan att fortsätta verksamheten och att använda antagandet om fortsatt drift. Antagandet om fortsatt drift tillämpas dock inte om styrelsen och verkställande direktören avser att likvidera bolaget, upphöra med verksamheten eller inte har något realistiskt alternativ till att göra något av detta.

Revisorns ansvar

Mina mål är att uppnå en rimlig grad av säkerhet om huruvida årsredovisningen som helhet inte innehåller några väsentliga felaktigheter, vare sig dessa beror på oegentligheter eller misstag, och att lämna en revisionsberättelse som innehåller mina uttalanden. Rimlig säkerhet är en hög grad av säkerhet, men är ingen garanti för att en revision som utförs enligt ISA och god revisionsssed i Sverige alltid kommer att upptäcka en väsentlig felaktighet om en sådan finns. Felaktigheter kan uppstå på grund av oegentligheter eller misstag och anses vara väsentliga om de enskilt eller tillsammans rimligen kan förväntas påverka de ekonomiska beslut som användare fattar med grund i årsredovisningen.

En ytterligare beskrivning av mitt ansvar för revisionen av årsredovisningen finns på Revisorsinspektionens webbplats: www.revisorsinspektionen.se/revisornsansvar. Denna beskrivning är en del av revisionsberättelsen.



Rapport om andra krav enligt lagar och andra författningar

Uttalanden

Utöver min revision av årsredovisningen har jag även utfört en revision av styrelsens och verkställande direktörens förvaltning för Falkenbergs Terminal AB för räkenskapsåret 2023 samt av förslaget till dispositioner beträffande bolagets vinst eller förlust.

Jag tillstyrker att bolagsstämman disponerar vinsten enligt förslaget i förvaltningsberättelsen och beviljar styrelsens ledamöter och verkställande direktören ansvarsfrihet för räkenskapsåret.

Grund för uttalanden

Jag har utfört revisionen enligt god revisionssed i Sverige. Mitt ansvar enligt denna beskrivs närmare i avsnittet Revisorns ansvar. Jag är oberoende i förhållande till Falkenbergs Terminal AB enligt god revisorssed i Sverige och har i övrigt fullgjort mitt yrkesetiska ansvar enligt dessa krav.

Jag anser att de revisionsbevis jag har inhämtat är tillräckliga och ändamålsenliga som grund för mina uttalanden.

Styrelsens och verkställande direktörens ansvar

Det är styrelsen som har ansvaret för förslaget till dispositioner beträffande bolagets vinst eller förlust. Vid förslag till utdelning innefattar detta bland annat en bedömning av om utdelningen är försvarlig med hänsyn till de krav som bolagets verksamhetsart, omfattning och risker ställer på storleken av bolagets egna kapital, konsolideringsbehov, likviditet och ställning i övrigt.

Styrelsen ansvarar för bolagets organisation och förvaltningen av bolagets angelägenheter. Detta innefattar bland annat att fortlöpande bedöma bolagets ekonomiska situation och att tillse att bolagets organisation är utformad så att bokföringen, medelsförvaltningen och bolagets ekonomiska angelägenheter i övrigt kontrolleras på ett betryggande sätt. Verkställande direktören ska sköta den löpande förvaltningen enligt styrelsens riktlinjer och anvisningar och bland annat vidta de åtgärder som är nödvändiga för att bolagets bokföring ska fullgöras i överensstämmelse med lag och för att medelsförvaltningen ska skötas på ett betryggande sätt.

Revisorns ansvar

Mitt mål beträffande revisionen av förvaltningen, och därmed mitt uttalande om ansvarsfrihet, är att inhämta revisionsbevis för att med en rimlig grad av säkerhet kunna bedöma om någon styrelseledamot eller verkställande direktören i något väsentligt avseende:

- företagit någon åtgärd eller gjort sig skyldig till någon försummelse som kan föranleda ersättningsskyldighet mot bolaget, eller
- på något annat sätt handlat i strid med aktiebolagslagen, årsredovisningslagen eller bolagsordningen.

Mitt mål beträffande revisionen av förslaget till dispositioner av bolagets vinst eller förlust, och därmed mitt uttalande om detta, är att med rimlig grad av säkerhet bedöma om förslaget är förenligt med aktiebolagslagen.

Rimlig säkerhet är en hög grad av säkerhet, men ingen garanti för att en revision som utförs enligt god revisionssed i Sverige alltid kommer att upptäcka åtgärder eller försummelser som kan föranleda ersättningsskyldighet mot bolaget, eller att ett förslag till dispositioner av bolagets vinst eller förlust inte är förenligt med aktiebolagslagen.

En ytterligare beskrivning av mitt ansvar för revisionen av förvaltningen finns på Revisorsinspektionens webbplats: www.revisorsinspektionen.se/revisornsansvar. Denna beskrivning är en del av revisionsberättelsen.

Falkenberg den 21 mars 2024

Jan-Ove Bengtsson
Auktoriserad revisor

Falkenbergs Terminal ABs överensstämmelse
med detta bolaget intygas: