


Årsredovisning för
Brissundsbyn AB
559318-3055

Räkenskapsåret
2024-01-01 - 2024-12-31

Fastställelseintyg

Undertecknad styrelseledamot i Brissundsbyn AB intygar härmed dels att denna kopia av årsredovisningen överensstämmer med originalet, dels att resultat- och balansräkningen fastställts på årsstämma 2025-01-14
Stämman beslutade också att godkänna styrelsens förslag till resultatdisposition.

Visby 2025-01-14



Victor Ewald di Corsi

Förvaltningsberättelse

Styrelsen för Brissundsbyn AB, 559318-3055, får härmed avge årsredovisning för räkenskapsåret 2024.

Årsredovisningen är upprättad i svenska kronor, SEK. Om inte annat särskilt anges, redovisas alla belopp i hela kronor (kr). Uppgifter inom parentes avser föregående år

Verksamheten

Allmänt om verksamheten

Företaget med säte på Gotland registrerades år 2021 och skall äga, förvalta och hyra ut fastigheter och därmed förenlig verksamhet.

Väsentliga händelser under räkenskapsåret

Företaget kommer att byta ägare i början av 2025.

Flerårsöversikt

	2024	2023	2022	Belopp i kr 2021
Nettoomsättning	541	508	441	142
Resultat efter finansiella poster	159	155	92	-17
Soliditet, %	11	7	3	1

Förändringar i eget kapital

	Aktie- kapital	Reserv- fond	Fritt eget kapital
Vid årets början	25 000		211 517
<i>Disposition enl årsstämmobeslut</i>			
Årets resultat			125 847
Vid årets slut	25 000		337 364

Villkorlig återbetalningsskyldighet för aktieägartillskott uppgick till 30 000 kr (30 000 kr).

Resultatdisposition

	Belopp i kr
Styrelsen föreslår att fritt eget kapital, kronor 211 517 behandlas enligt följande:	
Balanserat resultat	211 517
Årets resultat	125 847
Totalt	337 364
Disponeras för	
Balanseras i ny räkning	337 364
Summa	337 364

Bolagets resultat och ställning framgår av efterföljande resultat- och balansräkningar med noter.

LED

2025021402466

Resultaträkning

Belopp i kr	Not	2024-01-01- 2024-12-31	2023-01-01- 2023-12-31
Rörelseintäkter, lagerförändring m.m.			
Nettoomsättning		540 520	508 094
Summa rörelseintäkter, lagerförändring m.m.		540 520	508 094
Rörelsekostnader			
Råvaror och förnödenheter		-90 442	-74 473
Övriga externa kostnader		-137 028	-120 599
Av- och nedskrivningar av materiella och immateriella anläggningstillgångar		-38 805	-38 805
Summa rörelsekostnader		-266 275	-233 877
Rörelseresultat		274 245	274 217
Finansiella poster			
Övriga ränteintäkter och liknande resultatposter		703	1 773
Räntekostnader och liknande resultatposter		-115 855	-121 335
Summa finansiella poster		-115 152	-119 562
Resultat efter finansiella poster		159 093	154 655
Bokslutsdispositioner			
Resultat före skatt		159 093	154 655
Skatter			
Skatt på årets resultat		-33 246	-31 901
Årets resultat		125 847	122 754

VED

Balansräkning

Belopp i kr	Not	2024-12-31	2023-12-31
TILLGÅNGAR			
Anläggningstillgångar			
<i>Materiella anläggningstillgångar</i>			
Byggnader och mark	2	3 324 331	3 363 136
Summa materiella anläggningstillgångar		3 324 331	3 363 136
Summa anläggningstillgångar		3 324 331	3 363 136
Omsättningstillgångar			
<i>Kortfristiga fordringar</i>			
Övriga fordringar		25 055	1 803
Förutbetalda kostnader och upplupna intäkter		3 544	3 285
Summa kortfristiga fordringar		28 599	5 088
<i>Kassa och bank</i>			
Kassa och bank		4 153	44 090
Summa kassa och bank		4 153	44 090
Summa omsättningstillgångar		32 752	49 178
SUMMA TILLGÅNGAR		3 357 083	3 412 314

2025021402468

HP

Balansräkning

Belopp i kr	Not	2024-12-31	2023-12-31
EGET KAPITAL OCH SKULDER			
<i>Eget kapital</i>			
<i>Bundet eget kapital</i>			
Aktiekapital		25 000	25 000
Summa bundet eget kapital		25 000	25 000
<i>Fritt eget kapital</i>			
Balanserat resultat		211 517	88 763
Årets resultat		125 847	122 754
Summa fritt eget kapital		337 364	211 517
Summa eget kapital		362 364	236 517
<i>Långfristiga skulder</i>			
Övriga skulder till kreditinstitut	3	1 525 007	1 602 011
Övriga skulder		630 000	800 000
Summa långfristiga skulder		2 155 007	2 402 011
<i>Kortfristiga skulder</i>			
Övriga skulder till kreditinstitut		77 004	77 004
Leverantörsskulder		-	20 266
Skulder till koncernföretag		660 934	591 934
Skatteskulder		92 621	70 472
Övriga skulder		1 524	9 110
Upplupna kostnader och förutbetalda intäkter		7 629	5 000
Summa kortfristiga skulder		839 712	773 786
SUMMA EGET KAPITAL OCH SKULDER		3 357 083	3 412 314

2025021402469

VED

Noter

Belopp i kr om inget annat anges.

Not 1 Redovisningsprinciper

Årsredovisningen har upprättats i enlighet med Årsredovisningslagen och Bokföringsnämndens allmänna råd BFNAR 2016:10 Årsredovisning i mindre företag.

Avskrivningsprinciper för anläggningstillgångar

Avskrivningar enligt plan baseras på ursprungliga anskaffningsvärden och beräknad nyttjandeperiod. Följande avskrivningstider tillämpas:

Anläggningstillgångar	År
Immateriella anläggningstillgångar:	
Materiella anläggningstillgångar:	
-Byggnader	50 år

Skillnaden mellan ovan nämnda avskrivningar och skattemässigt gjorda avskrivningar redovisas som ackumulerade överavskrivningar, vilka ingår i obeskattade reserver.

Not 2 Byggnader och mark

	2024-12-31	2023-12-31
Akkumulerade anskaffningsvärden:		
-Vid årets början	3 456 198	3 456 198
	<u>3 456 198</u>	<u>3 456 198</u>
Akkumulerade avskrivningar enligt plan:		
-Vid årets början	-93 062	-54 257
-Årets avskrivning enligt plan	-38 805	-38 805
	<u>-131 867</u>	<u>-93 062</u>
Redovisat värde vid årets slut	3 324 331	3 363 136

Not 3 Långfristiga skulder

	2024-12-31	2023-12-31
Följande belopp förfaller till betalning senare än fem år efter balansdagen		
Skulder till kreditinstitut	1 216 991	1 293 995
Totalt	<u>1 216 991</u>	<u>1 293 995</u>
Följande belopp förfaller till betalning mellan ett och fem år efter balansdagen	385 020	385 020
Totalt	<u>385 020</u>	<u>385 020</u>


Not 4 Ställda säkerheter och eventualförpliktelser

Ställda säkerheter


	2024-12-31	2023-12-31
Fastighetsinteckning	1925000	1925000

Underskrifter

Visby 2025-01-13



Victor Ewald di Corsi
Styrelseledamot



2025021402471