

2024091102764

Styrelsen
för

REBORN DEVICE AB

559320-9066

avger följande

ÅRSREDOVISNING

för räkenskapsåret

2023-05-01...2024-04-30

Innehåll:	Sida
Förvaltningsberättelse	2
Resultaträkning	3
Balansräkning	4
Noter	5
Underskrifter	6
Fastställelsebevis	0
Protokoll	
Revisionsberättelse (Bokslutsrapport)	

Alla belopp uppges i svenska kronor om inte annat anges.

FASTSTÄLLELSEINTYG


Aktieägarna i REBORN DEVICE AB

har hållit stämma i Norrköping den 22 augusti 2024

Undertecknad styrelseledamot i Reborn device AB intygar, dels att denna kopia av årsredovisningen stämmer överens med originalet, dels att resultaträkningen och balansräkningen på årsstämman fastställts. Årsstämman tillika beslutade att godkänna styrelsens förslag till hur vinsten ska fördelas.

Norrköping 2024-08-22

Ort och datum


Martin Johansson

FÖRVALTNINGSBERÄTTELSE

Verksamheten

Allmänt om verksamheten

Försäljning av telefontillbehör samt därmed förenlig verksamhet.

Väsentliga händelser under räkenskapsåret

Detta är bolagets andra räkenskapsår. Under den öppnades USA marknad.

Flerårsöversikt	2023-05-01	2022-05-01	2021-06-04
	2024-04-30	2023-04-30	2022-04-30
Nettoomsättning	11 162 796	5 878 890	1 876 619
Resultat efter finansiella poster	39 382	617 176	-53 291
Balansomslutning	882 652	658 872	363 118
Soliditet [%]	57%	58%	8%
Antal anställda	2	2	1

(För definition av nyckeltalen se Tilläggsupplysningar.)

Årets förändring av eget kapital	Antal aktier	Aktiekapital	Balanserat resultat	Årets resultat	Total
Belopp vid årets ingång	250	25 000	-53 291	413 117	384 826
Aktieägartillskott					
Resultatdisposition			413 117	-413 117	
Utdelning					
Belopp vid årets utgång	250	25 000	359 826	117 469	502 295

Resultatdisposition

Till stämmans förfogande står

Balanserat resultat	359 826
Årets resultat	117 469
Summa medel att disponera	477 295

Styrelsen och verkställande direktören föreslår stämman följande resultatdisposition:

i ny räkning att balansera	477 295
Summa disponerade medel	477 295

Kommentar till dispositioner

Dispositionerna har gjorts med beaktande av bolagets framtida konsolideringsbehov för att kunna genomföra nödvändiga investeringar och för att klara framtida kriser.

Beträffande bolagets resultat och ställning hänvisas till övrigt till resultat- och balansräkning med tilläggsupplysningar nedan.

RESULTATRÄKNING	Not	2023-05-01 2024-04-30	2022-05-01 2023-04-30
Rörelseintäkter, lagerförändringar, m.m.			
Nettoomsättning		11 162 796	5 878 890
Summa rörelseintäkter, lagerförändringar, m.m.		11 162 796	5 878 890
Rörelsekostnader			
Handelsvaror		-6 941 100	-3 650 714
Övriga externa kostnader		-3 065 721	-1 097 840
Personalkostnader	Not 2	-1 116 592	-513 160
Summa rörelsekostnader		-11 123 414	-5 261 714
RÖRELSERESULTAT		39 382	617 176
Finansiella poster			
Räntekostnader och liknande resultatposter		0	0
Summa finansiella poster		0	0
RESULTAT efter finansiella poster		39 382	617 176
Bokslutsdispositioner			
Förändring av periodiseringsfonder	Not 4	110 000	-110 000
Summa bokslutsdispositioner		110 000	-110 000
RESULTAT före skatt		149 382	507 176
Skatt på årets resultat		-31 913	-94 059
ÅRETS RESULTAT		117 469	413 117

2024091102766

BALANSRÄKNING

Not

2024-04-30

2023-04-30

TILLGÅNGAR

Omsättningstillgångar

Varulager, m.m.

Not 3

Färdiga varor och handelsvaror

224 677

193 414,00

Summa lager

224 677

193 414

Kortfristiga fordringar

Övriga kortfristiga fordringar

23

5 608

Summa kortfristiga fordringar

23

5 608

Kassa och bank

Kassa och bank

657 952

459 850

Summa kassa och bank

657 952

459 850

Summa omsättningstillgångar

882 652

658 872

SUMMA TILLGÅNGAR

882 652

658 872

EGET KAPITAL, AVSÄTTNINGAR OCH SKULDER

Eget kapital

Bundet eget kapital

Aktiekapital (antal och slag)

25 000

25 000

Summa bundet eget kapital

25 000

25 000

Fritt eget kapital

Balanserat resultat

359 826

-53 291

Årets resultat

117 469

413 117

Summa fritt eget kapital

477 295

359 826

Summa eget kapital

502 295

384 826

Obeskattade reserver

Periodiseringsfonder

Not 4

0

110 000

Summa obeskattade reserver

0

110 000

Kortfristiga skulder

Leverantörsskulder

0

3 409

Skatteskulder

84 790

75 183

Övriga kortfristiga skulder

281 002

72 114

Upplupna kostnader och förutbetalda intäkter

14 565

13 340

Summa kortfristiga skulder

380 357

164 046

SUMMA EGET KAPITAL, AVSÄTTNINGAR OCH SKULDER

882 652

658 872

0,00

0,00

2024091102767

NOTER & TILLÄGGSUPPLYSNINGAR

2024-04-30 2023-04-30

Not 1

Redovisnings- och värderingsprinciper

Årsredovisningen är upprättad i enlighet med årsredovisningslagen och BFNAR 2016:10 Årsredovisning i mindre företag.

Soliditet: Eget kapital och obeskattade reserver (med avdrag för uppskjuten skatt) i förhållande till balansomslutningen.

Not 2

Personal

Medelantalet anställda

Medelantalet anställda har varit

2 2

Personalkostnader

Löner och andra ersättningar

871 738 417 000

Sociala avgifter enligt lag och avtal

225 590 96 160

Summa löner, ersättningar, sociala avgifter och pensionskostnader

1 097 328 513 160

Not 3

Varulager

BFNAR 2000:3 har tillämpats.

Varulagret består av handelsvaror och varor under tillverkning och värderats till de lägsta av anskaffningsvärdet och nettoförsäljningsvärdet.

Varulagret fördelar sig på följande poster:

Handelsvaror

224 677 193 414

Lagrets totala värde

224 677 193 414

Not 4

Bokslutsdispositioner och obeskattade reserver

Bokslutsdispositioner

Förändring i periodiseringsfond

110 000 -110 000

Summa bokslutsdispositioner

110 000 -110 000

Obeskattade reserver

Periodiseringsfonder

Beskattningsår

2023

0 110 000

Summa periodiseringsfonder


0 110 000

Summa obeskattade reserver

Not 5
Bokslutsrapport

För denna årsredovisning har en bokslutsrapport upprättats av Soft Intelligence AB, Alan Glenros.
Norrköping


2024-08-22




Alan Glenros

Underskrifter
Norrköping

2024-08-22



Martin Johansson



George Haroun

2024091102769