

International Masters Publishers AB

556277-1690

2024022700261

Undertecknad styrelseledamot i International Masters Publishers AB intygar härmed, dels att denna kopia av årsredovisningen överensstämmer med originalet, dels att resultat- och balansräkningen fastställs på ordinarie årsstämma 2023-12-15.

Årsstämman beslutade att godkänna styrelsens förslag till disposition av resultatet.

Malmö 2023-12-15



.....

Alf Tönnesson

International Masters Publishers AB
Org nr 556277-1690

Årsredovisning för räkenskapsåret 2022-09-01 - 2023-08-31

Styrelsen och verkställande direktören avger följande årsredovisning.

| Innehåll | Sida |
|-------------------------------|------|
| - förvaltningsberättelse | 2 |
| - resultaträkning | 6 |
| - balansräkning | 7 |
| - förändringar i eget kapital | 9 |
| - noter | 10 |

Om inte annat särskilt anges, redovisas alla belopp i tusental kronor. Uppgifter inom parentes avser föregående år.

Fotokopians överensstämmelse
med originalet intygas;
L. Lindkvist
0730 - 69 42 55

Förvaltningsberättelse

Information om verksamheten

International Masters Publishers AB (IMP AB), med säte i Malmö, är moderbolag till samtliga rörelsedrivande bolag inom IMP AB koncernen. Bolaget ingår i IMP koncernen, en internationell företagsgrupp där IMP AB är ett helägt dotterbolag till International Masters Publishers Holding AB (IMP Holding AB), med säte i Malmö.

Bolaget har med stöd av ÅRL 7:2 inte självt upprättat någon koncernredovisning. IMP Holding AB är moderföretag i den största koncernen där International Masters Publishers AB är dotterbolag och för vilken koncernredovisning upprättas.

IMP AB är moderbolag till Cydonia Development koncernen via dotterbolaget Cydonia Development AB samt bolag inom IMP:s tidigare förlagsverksamhet.

Cydonia Development koncernens verksamhet bedrivs via de helägda dotterbolagen NE Nationalencyklopedin AB (NE), Postpac AB, Fyrklövern AB och Stabenfeldt AB, samt i förekommande fall deras respektive dotterbolag.

NE:s mål är att vara det självklara valet för lärande. NE:s pedagogiska tjänster är utvecklade med modern, skalbar molnbaserad teknik, och innehållet är framtaget av ledande pedagoger och innehållsutvecklare. NE:s affärsmodell är en prenumerations- (SaaS) modell där kunder (skolor, kommuner och regioner) betalar i förskott. Sammantaget erbjuder NE miljontals elever på sina marknader möjligheten att utveckla sina färdigheter och vara rustade för framtiden.

Postpac AB är ett expansivt tredjepartslogistikföretag (3PL) inriktat på e-handelskunder.

Fyrklövern bedriver försäljning inom porslin, glas och inredning. Fyrklöverns unika och högkvalitativa produkter utvecklas internt i samråd med kända designers och branschens ledande tillverkare.

Stabenfeldt har i över 30 år gett 100 000-tals barn glädje och motivation till läsning. Bolaget bedriver idag en box-prenumerations verksamhet samt en bok-app verksamhet.

Fotokopians överensstämmelse
med originalet intygas:



Flerårsjämförelse

| | | <u>2022/23</u> | <u>2021/22</u> | <u>2020/21</u> | <u>2018/19</u> | <u>2017/18</u> |
|-----------------------------------|-----|----------------|----------------|----------------|----------------|----------------|
| Nettoomsättning | tkr | 940 | 832 | 998 | 1 768 | 3 368 |
| Resultat efter finansiella poster | tkr | -19 701 | -22 955 | -19 230 | -11 347 | -20 422 |
| Balansomslutning | tkr | 443 574 | 506 730 | 534 619 | 482 393 | 494 418 |
| Soliditet | % | 51,3 | 59,2 | 57,0 | 60,3 | 60,3 |
| Avkastning på totalt kapital | % | negativ | negativ | negativ | negativ | negativ |
| Avkastning på eget kapital | % | negativ | negativ | negativ | negativ | negativ |

Nyckeltalsdefinitioner framgår av not 1

Väsentliga händelser under räkenskapsåret


IMP AB är moderbolaget till Cydonia Development koncernen som har en minskning i sitt resultat jämfört med det föregående året. NE har under det gångna året fortsatt att utvidga sin närvaro i USA och Storbritannien med betydande investeringar. Stabenfeldt fortsätter att utveckla bok-app verksamheten men har haft utmaningar i box prenumerationsverksamheten. Postpac har under det senaste året märkt av en något dämpad e-handelsmarknad. För Fyrklövern har det rådande marknadsläget haft en negativ påverkan på försäljningsutvecklingen, särskilt på marknader som Polen och Ungern.

NE har under året fortsatt sin etablering i USA och Storbritannien, detta under varumärket Propello. Sedan tidigare finns NE etablerat i Tyskland. NE har under året investerat mycket kraftigt för att ta sig in på den amerikanska (och till viss del den brittiska) marknaden. Investeringarna har rört både personal och administrativa kostnader, men också innehåll, produkt- och teknikinvesteringar för att kunna vara konkurrenskraftig på världens största utbildningsmarknad. Under året har ett flertal produkter färdigställs för marknaderna och blivit godkända av delstater, vilket gör att vi ser positivt på utvecklingen. NE förväntas kunna dra nytta av både produkt- och tekniksynergier mellan marknaderna men också lärdomar då marknaderna är i olika utvecklingsstadier. De historiska investeringar i NE har betalat sig framförallt på den svenska marknaden med förbättrad försäljning. Användandet av tjänster har utvecklats positivt. Churn, andelen abonnenter som avslutar prenumerationen, har varit liten samtidigt som försäljningen och årligt återkommande intäkter (ARR) ökat.

Postpacs lönsamhet fortsätter att vara god. Under året har Postpac färdigställt ett nytt modernt e-handelslager i Skurup som utrustats med automation och därigenom fått en mycket stark plattform med kapacitet för fortsatt expansion.

Fyrklövern har under året fortsatt sin förändringsresa som innebär att företagets verksamhet i mycket större utsträckning fokuserar på e-handel.

Fotokopians överensstämmelse
med originalet intygas:



Framtida utveckling och väsentliga risker och osäkerheter

Framtida utveckling

NE kommer fortsatt att utveckla sina kvalitativa digitala kunskapstjänster och läromedel till lärare & elever, skolor & kommuner. Under de kommande åren ser vi betydande möjligheter till ökad tillväxt, som främjas av den pågående digitaliseringen inom skelsektorn, tillsammans med våra tryckta läromedel. Under året kommer NE fortsätta sin internationella etablering.

I Postpac fortsätter lönsamheten vara god men resultatet kommer att belastas med omflyttningskostnader av engångskaraktär och därmed att minska något.

Fyrklövern kommer under kommande år att lansera ett moderniserat varumärkesuttryck, ett antal nya produktlinjer samt ny system infrastruktur. Fyrklöverns mål är fortsatt att bli ett framgångsrikt design- och inredningsvarumärke med stora tillväxt-möjligheter i Norden men även internationellt.

Stabenfeldt kommer under det kommande året att ställa om verksamheten till en effektivare helt digital verksamhet och således fasa ut box prenumerations verksamheten. Boksyst bok-app i Sverige kommer att kompletteras med utveckling av en bok-app i den adriatiska regionen.

Risker och osäkerhetsfaktorer

Risker som IMP koncernen står inför är, förutom rådande marknadsläget, ändrade marknadsförutsättningar och valutarisker, som främst är relaterad till valutautvecklingen av NOK, EURO, PLN och USD, samt finansierings- och likviditetsrisk som hanteras främst genom regelbunden likviditetsplanering och prognostisering.

Fotokopians överensstämmelse
med originalet intygas:



Förslag till vinstdisposition

Till årsstämman förfogande står följande vinstmedel:

| | |
|------------------------|--------------------|
| Balanserade vinstmedel | 287 933 048 |
| Årets resultat | <u>-72 701 278</u> |
| | <u>215 231 770</u> |

kronor

Styrelsen föreslår att vinstmedlen disponeras så att

i ny räkning överförs

kronor

Beträffande bolagets verksamhet i övrigt hänvisas till nedanstående resultat- och balansräkning samt noter.


Fotokopians överensstämmelse
med originalet intygas



2024022700267


| Resultaträkning | Not | 2022-09-01 -2023-08-31 | 2021-09-01 -2022-08-31 |
|---|------------|-----------------------------------|-----------------------------------|
| Nettoomsättning | 3 | 940 | 832 |
| Övriga rörelseintäkter | 3, 4 | 1 583 | 1 487 |
| | | <u>2 523</u> | <u>2 319</u> |
| Rörelsens kostnader | | | |
| Övriga externa kostnader | 3, 5 | -7 662 | -7 602 |
| Personalkostnader | 6 | -11 495 | -13 870 |
| Av- och nedskrivningar av materiella och immateriella anläggningstillgångar | 7 | -39 | -44 |
| Övriga rörelsekostnader | 8 | -17 | -12 |
| | | <u>-19 213</u> | <u>-21 528</u> |
| Summa rörelsens kostnader | | -19 213 | -21 528 |
| Rörelseresultat | | -16 690 | -19 209 |
| Resultat från finansiella poster | | | |
| Resultat från andelar i koncernföretag | 9 | -1 119 | -1 176 |
| Övriga ränteintäkter och liknande resultatposter | 10 | 3 821 | 46 |
| Räntekostnader och liknande resultatposter | 11 | -5 713 | -2 616 |
| | | <u>-3 011</u> | <u>-3 746</u> |
| Summa resultat från finansiella poster | | -3 011 | -3 746 |
| Resultat efter finansiella poster | | -19 701 | -22 955 |
| Bokslutsdispositioner | 12 | -20 000 | 16 963 |
| Skatt på årets resultat | 13 | -33 000 | 0 |
| | | <u>-72 701</u> | <u>-5 992</u> |
| Årets förlust | | -72 701 | -5 992 |

Platskopians överensstämmelse
med originalet intygas



2024022700268


| Balansräkning | Not | 2023-08-31 | 2022-08-31 |
|--|------------|-------------------|-------------------|
| Tillgångar | | | |
| Anläggningstillgångar | | | |
| <u>Materiella anläggningstillgångar</u> | | | |
| Inventarier, verktyg och installationer | 7 | 50 | 89 |
| <u>Finansiella anläggningstillgångar</u> | | | |
| Andelar i koncernföretag | 14 | 197 293 | 198 446 |
| Uppskjutna skattefordringar | 15 | 0 | 33 000 |
| | | <u>197 293</u> | <u>231 446</u> |
| Summa anläggningstillgångar | | <u>197 343</u> | <u>231 535</u> |
| Omsättningstillgångar | | | |
| <u>Kortfristiga fordringar</u> | | | |
| Kundfordringar | | 1 | 1 |
| Fordringar hos koncernföretag | | 244 890 | 273 632 |
| Övriga kortfristiga fordringar | | 205 | 231 |
| Förutbetalda kostnader och upplupna intäkter | | 476 | 459 |
| | | <u>245 572</u> | <u>274 323</u> |
| <u>Kassa och bank</u> | 16 | 659 | 872 |
| Summa omsättningstillgångar | | <u>246 231</u> | <u>275 195</u> |
| Summa tillgångar | | <u>443 574</u> | <u>506 730</u> |

Retrotopians överensstämmelse
med originalen tillgängligt


2024022700269

| Balansräkning | Not | 2023-08-31 | 2022-08-31 |
|--|------------|-------------------|-------------------|
| Eget kapital och skulder | | | |
| Eget kapital | | | |
| <u>Bundet eget kapital</u> | | | |
| Aktiekapital | 17 | 10 296 | 10 296 |
| Reservfond | | 2 059 | 2 059 |
| | | <u>12 355</u> | <u>12 355</u> |
| <u>Fritt eget kapital</u> | | | |
| Balanserad vinst | 18 | 287 933 | 293 925 |
| Årets förlust | | -72 701 | -5 992 |
| | | <u>215 232</u> | <u>287 933</u> |
| Summa eget kapital | | <u>227 587</u> | <u>300 288</u> |
| Kortfristiga skulder | | | |
| Leverantörsskulder | | 256 | 345 |
| Skulder till koncernföretag | | 0 | 1 |
| Aktuella skatteskulder | | 51 | 94 |
| Övriga kortfristiga skulder | | 209 588 | 200 197 |
| Upplupna kostnader och förutbetalda intäkter | | 6 092 | 5 805 |
| | | <u>215 987</u> | <u>206 442</u> |
| Summa kortfristiga skulder | | <u>215 987</u> | <u>206 442</u> |
| Summa eget kapital och skulder | | <u>443 574</u> | <u>506 730</u> |

Fotostopians överensstämning
med originalet intygas

 Handwritten signature and stamp

Förändringar i eget kapital

| | <u>Aktie- kapital</u> | <u>Reserv- fond</u> | <u>Övrigt fritt eget kapital</u> | <u>Summa eget kapital</u> |
|--------------------------------|---------------------------|-------------------------|--------------------------------------|-------------------------------|
| Eget kapital 2021-08-31 | 10 296 | 2 059 | 292 483 | 304 838 |
| Årets resultat | 0 | 0 | -5 992 | -5 992 |
| Fusion | <u>0</u> | <u>0</u> | <u>1 442</u> | <u>1 442</u> |
| Eget kapital 2022-08-31 | 10 296 | 2 059 | 287 933 | 300 288 |
| Årets resultat | <u>0</u> | <u>0</u> | <u>-72 701</u> | <u>-72 701</u> |
| Eget kapital 2023-08-31 | 10 296 | 2 059 | 215 232 | 227 587 |

Fotokopians överensstämmelse
med original



Noter

Not 1 Redovisnings- och värderingsprinciper

Årsredovisningen har upprättats enligt årsredovisningslagen och Bokföringsnämndens allmänna råd BFNAR 2012:1 Årsredovisning (K3). Redovisningsprinciperna är oförändrade i jämförelse med föregående år.

Utländska valutor

Tillgångar och skulder i utländsk valuta värderas till balansdagens kurs.

Intäkter

Försäljning av varor redovisas vid leverans av produkter till kunden, i enlighet med försäljningsvillkoren. Försäljningen redovisas efter avdrag för moms och rabatter samt returer och kundförluster. I koncernredovisningen elimineras koncernintern försäljning.

Övriga rörelseintäkter består av intäkter från försäljning av varor på kredit samt kursvinster av rörelsekaraktär.

Övriga intäkter som intjänats intäktsredovisas enligt följande:

Royalty och liknande: i enlighet med den aktuella överenskommelsens ekonomiska innebörd.

Ränteintäkter: i enlighet med effektiv avkastning.

Erhållen utdelning: när rätten att erhålla utdelning bedöms som säker.

Leasingavtal

Leasingavtal redovisas som operationella. I operationella leasingavtal redovisas betalningar som kostnad linjärt över leasingperioden.

Inkomstskatter

Redovisade inkomstskatter innefattar skatt som skall betalas eller erhållas avseende aktuellt år, justeringar avseende tidigare års aktuella skatt.

Skatteskulder/-fordringar värderas till vad som enligt företagets bedömning skall erläggas till eller erhållas från skatteverket. Bedömningen görs enligt de skatteregler och skattesatser som är beslutade eller som är aviserade och med stor säkerhet kommer att fastställas. För poster som redovisas i resultaträkningen, redovisas även därmed sammanhängande skatteeffekter i resultaträkningen.

Uppskjuten skatt beräknas enligt balansräkningsmetoden på alla temporära skillnader som uppkommer mellan redovisade och skattemässiga värden på tillgångar och skulder.

Uppskjuten skattefordran avseende underskottsavdrag eller andra framtida skattemässiga avdrag redovisas i den utsträckning det är sannolikt att avdraget kan avräknas mot överskott vid framtida beskattning.

Bolaget har kvarvarande skattemässiga underskott som inte har beaktats, not 15.

Fotokopians överensstämmelse
med originalet intygas:



.....

Finansiella anläggningstillgångar

Finansiella tillgångar som är avsedda för långsiktigt innehav redovisas till anskaffningsvärde. Har en finansiell anläggningstillgång på balansdagen ett lägre värde än det bokförda värdet skrivs tillgången ner till detta lägre värde om det kan antas att värdenedgången är bestående.

Materiella anläggningstillgångar

Materiella anläggningstillgångar redovisas till anskaffningsvärde minskat med avskrivningar. Utgifter för förbättringar av tillgångars prestanda, utöver ursprunglig nivå, ökar tillgångens redovisade värde. Utgifter för reparation och underhåll redovisas som kostnader.

Linjär avskrivningsmetod används för samtliga typer av materiella tillgångar. Följande avskrivningstider tillämpas:

| | |
|--|------|
| Maskiner och andra tekniska anläggningar | 5 år |
| Inventarier, verktyg och installationer | 5 år |

Fordringar

Kundfordringar redovisas netto efter avsättning för förväntade kundförluster och returer.

Kundfordringar är fordringar hänförliga till försäljning av varor och tjänster, direkt eller indirekt, och redovisas i sin helhet som omsättningstillgång oavsett löptid.

Övriga fordringar upptas till det belopp som efter individuell prövning beräknas bli betalt.

Nyckeltalsdefinitioner

Soliditeten beräknas som eget kapital dividerat med balansomslutningen.

Avkastning på eget kapital beräknas på resultat efter finansiella poster dividerat med genomsnittligt eget kapital.

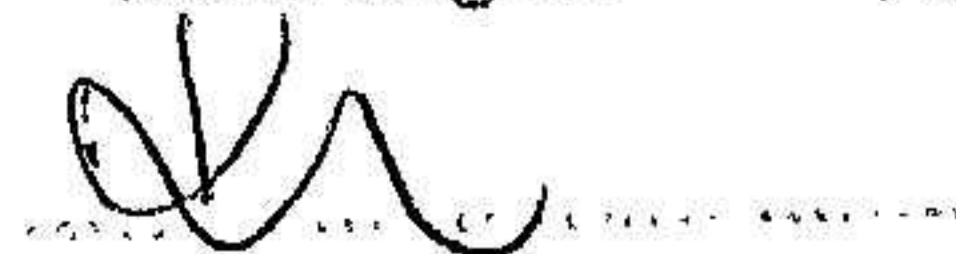
Avkastning på totalt kapital beräknas på summan av rörelseresultat och finansiella intäkter dividerat med balansomslutningen.

Bokslutsdispositioner

Förändringar av obeskattade reserver redovisas som bokslutsdispositioner i resultaträkningen.

Koncernbidrag redovisas som bokslutsdispositioner.

Fotokopians överensstämmelse
med originalet intygas:



Not 2 Uppskattningar och bedömningar

Bolaget gör uppskattningar och bedömningar om framtiden. De uppskattningar för redovisningsändamål som blir följden av dessa kommer, definitionsmässigt, sällan att motsvara det verkliga resultatet. De uppskattningar och antaganden som innebär en betydande risk för justeringar i redovisade värden för tillgångar och skulder under nästkommande år behandlas huvudsakligen nedan:

Andelar i koncernföretag

Vid bedömning av värdet på andelarna i koncernföretag utgår man från bolagets enskilda budgetar och antaganden om framtiden. Osäkerheten i dessa antaganden är stor och beroende av både interna och externa förhållanden, som t ex konjunkturutveckling.

Not 3 Försäljning och inköp mellan koncernföretag

Av rörelsens intäkter avser 98% (96 %) andra koncernföretag och av rörelsens inköp avser 23% (6%) inköp från andra koncernföretag.

Not 4 Övriga rörelseintäkter

Övriga rörelseintäkter består vidarefakterade kostnader samt inkassoinbetalningar.

Fotokopiens överensstämmelse
med originalet intygas:



Not 5 Operationella leasingavtal

| | <u>2022-09-01</u> <u>-2023-08-31</u> | <u>2021-09-01</u> <u>-2022-08-31</u> |
|--|---|---|
| Framtida minimileaseavgifter, som ska erläggas avseende icke uppsägningsbara leasingavtal: | | |
| Förfaller till betalning inom ett år | 1 368 | 1 371 |
| Förfaller till betalning senare än ett men inom 5 år | 1 824 | 3 192 |
| Förfaller till betalning senare än fem år | 0 | 0 |
| | <hr/> | <hr/> |
| | 3 192 | 4 563 |
| Under perioden kostnadsförda leasingavgifter | 2 838 | 2 691 |

Not 6 Medelantal anställda

| | <u>2022-09-01</u> <u>-2023-08-31</u> | <u>2021-09-01</u> <u>-2022-08-31</u> |
|-------------------------------|---|---|
| Medelantalet anställda | | |
| Kvinnor | 2 | 2 |
| Män | 2 | 2 |
| | — | — |
| Totalt | 4 | 4 |

Fotokopians överensstämmelse
med originalet intygas:



2024022700275

Not 7 Inventarier, verktyg och installationer

| | <u>2022-09-01</u> <u>-2023-08-31</u> | <u>2021-09-01</u> <u>-2022-08-31</u> |
|--|---|---|
| Ingående anskaffningsvärden | 1 699 | 2 753 |
| Årets förändringar | | |
| -Försäljningar och utrangeringar | -380 | -1 054 |
| Utgående ackumulerade anskaffningsvärden | 1 319 | 1 699 |
| Ingående avskrivningar | -1 610 | -2 620 |
| Årets förändringar | | |
| -Försäljningar och utrangeringar | 380 | 1 054 |
| -Avskrivningar | -39 | -44 |
| Utgående ackumulerade avskrivningar | -1 269 | -1 610 |
| Utgående restvärde enligt plan | <u>50</u> | <u>89</u> |

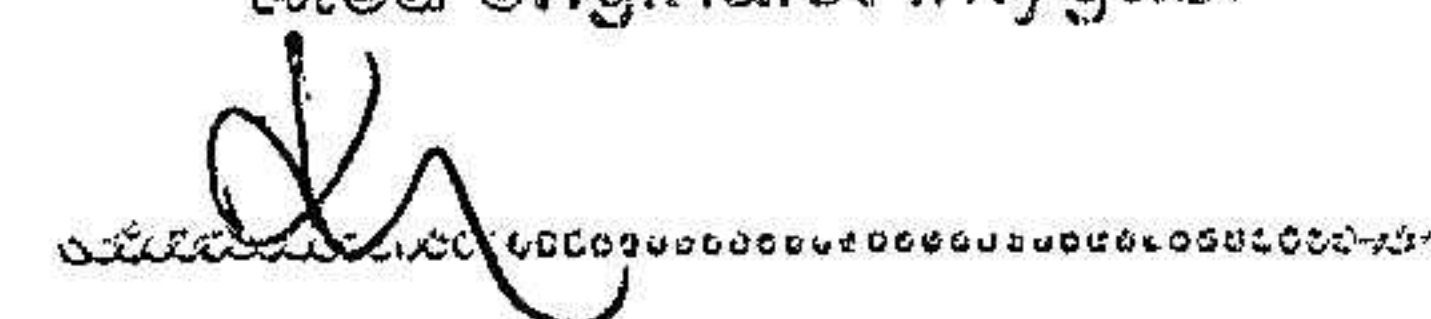
Not 8 Övriga rörelsekostnader

Övriga rörelsekostnader består av kursförlusterkopplande till verksamheten.

Not 9 Resultat från andelar i koncernföretag

| | <u>2022-09-01</u> <u>-2023-08-31</u> | <u>2021-09-01</u> <u>-2022-08-31</u> |
|--------------------------------------|---|---|
| Utdelningar | 34 | 504 |
| Nedskrivning av aktier i dotterbolag | -1 153 | -1 680 |
| Summa | <u>-1 119</u> | <u>-1 176</u> |

Utfästnings överensstämmelse
med originalet intygas:



2024022700276

Not 10 Övriga ränteintäkter och liknande resultatposter

| | <u>2022-09-01</u> <u>-2023-08-31</u> | <u>2021-09-01</u> <u>-2022-08-31</u> |
|----------------------------|---|---|
| Räntor från koncernföretag | 3 788 | 0 |
| Övriga ränteintäkter | 33 | 46 |
| Summa | <u>3 821</u> | <u>46</u> |

Not 11 Räntekostnader och liknande resultatposter

| | <u>2022-09-01</u> <u>-2023-08-31</u> | <u>2021-09-01</u> <u>-2022-08-31</u> |
|---|---|---|
| Övriga räntekostnader och liknande resultatposter | -5 713 | -2 616 |
| Summa | <u>-5 713</u> | <u>-2 616</u> |

Not 12 Bokslutsdispositioner

| | <u>2022-09-01</u> <u>-2023-08-31</u> | <u>2021-09-01</u> <u>-2022-08-31</u> |
|------------------------|---|---|
| Erhållet koncernbidrag | 0 | 16 963 |
| Lämnat koncernbidrag | -20 000 | 0 |
| Summa | <u>-20 000</u> | <u>16 963</u> |

Fotokopians överensstämmelse
med originalet intygas


2024022700277

Not 13 Skatt på årets resultat

| | 2022-09-01 <u>-2023-08-31</u> | 2021-09-01 <u>-2022-08-31</u> |
|---|----------------------------------|----------------------------------|
| Uppskjuten skatt | -33 000 | 0 |
| Skatt på årets resultat | <u>-33 000</u> | <u>0</u> |
| | | |
| Redovisat resultat före skatt | -39 701 | -5 992 |
| | | |
| Skatt beräknad enligt gällande skattesats 20,6% | 8 178 | 1 234 |
| Skatteeffekt av ej avdragsgilla kostnader | -345 | -427 |
| Skatteeffekt av ej skattepliktiga intäkter | 10 | 111 |
| Nya underskott ej värderade | -7 843 | -918 |
| Tidigare aktiverade skattemässiga underskott | -33 000 | 0 |
| Redovisad skattekostnad | <u>-33 000</u> | <u>0</u> |

Not 14 Andelar i koncernföretag

| | 2022-09-01 <u>-2023-08-31</u> | 2021-09-01 <u>-2022-08-31</u> |
|---|----------------------------------|----------------------------------|
| Ingående anskaffningsvärde | 279 220 | 384 349 |
| Likvidation av dotterbolag | <u>-32 797</u> | <u>-105 129</u> |
| Utgående ackumulerat anskaffningsvärde | 246 423 | 279 220 |
| | | |
| Ingående nedskrivningar | -80 774 | -184 120 |
| Likvidation av dotterbolag | 32 797 | 105 026 |
| Årets nedskrivningar | <u>-1 153</u> | <u>-1 680</u> |
| Utgående ackumulerade nedskrivningar | -49 130 | -80 774 |
| | | |
| Utgående restvärde enligt plan | <u>197 293</u> | <u>198 446</u> |

Fotokopians överensstämmelse
med originalet intygas:



2024022700278

| <u>Namn</u> | Kapital och röstandel | | |
|--|-----------------------|---------------------------|---------------------------|
| | <u>%</u> | <u>Bokfört värde 2023</u> | <u>Bokfört värde 2022</u> |
| International Masters Publishers Inc, USA | 100 % | 0 | 0 |
| International Masters Publishers SRL, Italien | 99,47% | 0 | 1 076 |
| Mester Kiado Kft, Ungern | 100 % | 0 | 77 |
| International Masters Publishers Media Group Sp.z.o.o, Polen | 100 % | 0 | 0 |
| IMP Publishing L L P, Kazakstan | 100 % | 0 | 0 |
| Cydonia Development AB | 100 % | <u>197 203</u> | <u>197 293</u> |
| Summa | | <u>197 203</u> | <u>198 446</u> |

| <u>Namn</u> | <u>Org nr</u> | <u>Säte</u> |
|--|----------------|-------------|
| International Masters Publishers Inc, USA | 95-3851463 | New York |
| International Masters Publishers SRL, Italien | 11 609 310 153 | Milano |
| International Masters Publishers Media Group Sp.z.o.o, Polen | KRS 0000536005 | Warszawa |
| IMP Publishing L L P, Kazakstan | 97985-1910-TOO | Almaty |
| Cydonia Development AB | 556595-6637 | Malmö |

Protokollets överensstämmelse
med originalet intygas:



2024022700279

Not 15 Uppskjuten skatt

| | <u>2022-09-01</u> <u>-2023-08-31</u> | <u>2021-09-01</u> <u>-2022-08-31</u> |
|--|---|---|
| Årets uppskjutna skattekostnad/-intäkt | | |
| Uppskjuten skattekostnad/-intäkt avseende temporära skillnader och underskottsavdrag | -33 000 | 0 |
| Uppskjuten skatt i resultaträkningen | -33 000 | 0 |
| Uppskjutna skattefordringar | | |
| Temporära skillnader och underskottsavdrag | 0 | 33 000 |
| Summa uppskjutna skattefordringar | 0 | 33 000 |

Not 16 Likvida medel

| | <u>2022-09-01</u> <u>-2023-08-31</u> | <u>2021-09-01</u> <u>-2022-08-31</u> |
|----------------------|---|---|
| Banktillgodohavanden | 659 | 872 |
| Likvida medel | 659 | 872 |

Not 17 Aktiekapital

Aktiekapitalet består av 100 000 st aktier med kvotvärde 102,92 kr.

Fotokopians överensstämmelse
med originalet intygas:



2024022700280

Not 18 Förslag till disposition av resultatet

Till årsstämman förfogande står följande vinstmedel:

| | |
|------------------------|-------------|
| Balanserade vinstmedel | 287 933 048 |
| Årets resultat | -72 701 278 |
| | <hr/> |
| kronor | 215 231 770 |

Styrelsen föreslår att vinstmedlen disponeras så att

| | |
|-----------------------|-------------|
| i ny räkning överförs | 215 231 770 |
| | <hr/> |
| kronor | 215 231 770 |

Not 19 Eventualförpliktelser

| | <u>2023-08-31</u> | <u>2022-08-31</u> |
|--|-------------------|-------------------|
| Eventualförpliktelser till förmån för andra koncernföretag | 1 281 | 2 370 |
| | <hr/> | <hr/> |
| | 1 281 | 2 370 |

Not 20 Ställda säkerheter

| | <u>2023-08-31</u> | <u>2022-08-31</u> |
|--|-------------------|-------------------|
| För egna avsättningar och skulder | | |
| Aktier i dotterbolag | 116 859 | 136 309 |
| | <hr/> | <hr/> |
| Summa ställda säkerheter | 116 859 | 136 309 |

Not 21 Ägarförhållanden

International Masters Publishers AB (IMP AB), med säte i Malmö, är moderbolag till samtliga rörelsedrivande bolag inom IMP AB koncernen. Bolaget ingår i IMP koncernen, en internationell företagsgrupp. IMP AB är ett helägt dotterbolag till International Masters Publishers Holding AB, Org nr 556808-1615.

Fotokopiens överensstämmelse
med originalet intygas:


2023-12-15 12:28:38 UTC

Not 22 Väsentliga händelser efter räkenskapsårets slut

Inga väsentliga händelser har inträffat efter räkenskapsårets utgång.

Resultat- och balansräkningen kommer att föreläggas årsstämman för fastställelse.

Malmö den dag det framgår av vår elektroniska underskrift.

Martin Tönnesson
Verkställande direktör

Mathias Tönnesson
Styrelseledamot

Alf Tönnesson
Styrelseordförande

Catrin Sternsjö
Styrelseledamot

Tore Wiwen-Nilsson
Styrelseledamot

Lollo Tönnesson Lundqvist
Styrelseledamot

Min revisionsberättelse har lämnats den dag det framgår av min elektroniska underskrift.

Mattias Lamme
Auktoriserad revisor

Fotokopians överensstämmelse
med originalet intygas*



Deltagare

ÖHRLINGS PRICEWATERHOUSECOOPERS AB 556029-6740 Sverige

Signerat med Svenskt BankID

2023-12-15 12:28:38 UTC

Namn returnerat från Svenskt BankID: MATTIAS LAMME

Datum

Mattias Lamme
Auktoriserad revisor

Leveranskanal: E-post
IP-adress: 84.17.219.58

INTERNATIONAL MASTERS PUBLISHERS AB 556277-1690 Sverige

Signerat med Svenskt BankID

2023-12-15 12:01:56 UTC

Namn returnerat från Svenskt BankID: ALF TÖNNESSON

Datum

Alf Tönnesson
Ordförande

Leveranskanal: E-post
IP-adress: 194.17.8.94

Signerat med Svenskt BankID

2023-12-15 08:14:13 UTC

Namn returnerat från Svenskt BankID: Mathias Tönnesson

Datum

Mathias Tönnesson

Leveranskanal: E-post
IP-adress: 104.28.64.59

Signerat med Svenskt BankID

2023-12-15 12:11:45 UTC

Namn returnerat från Svenskt BankID: MARTIN TÖNNESSON

Datum

Martin Tönnesson
Verkställande direktör

Leveranskanal: E-post
IP-adress: 194.17.8.94

Signerat med Svenskt BankID

2023-12-15 12:01:34 UTC


Namn returnerat från Svenskt BankID: CATRIN TÖNNESSON
STERNSJÖ

Datum

Catrin Sternsjö

Leveranskanal: E-post
IP-adress: 194.17.8.94

Fotokopiens överensstämmelse
med originalet intygas:



2024022700282

2024022700283

Signerat med Svenskt BankID

Namn returnerat från Svenskt BankID: Lollo Lundqvist

Lollo Tönnesson Lundqvist

2023-12-15 12:02:06 UTC

Datum

Leveranskanal: E-post
IP-adress: 94.234.106.159

Signerat med Svenskt BankID

Namn returnerat från Svenskt BankID: TORE WIWEN-NILSSON

Tore Wiwen-Nilsson

2023-12-15 12:03:09 UTC

Datum

Leveranskanal: E-post
IP-adress: 194.17.8.94

Protokollens överensstämmelse
med originalet intygas:



Revisionsberättelse

Till bolagsstämman i International Masters Publishers AB, org.nr 556277-1690

Rapport om årsredovisningen

Uttalanden

Jag har utfört en revision av årsredovisningen för International Masters Publishers AB för räkenskapsåret 1 september 2022 till 31 augusti 2023.

Enligt min uppfattning har årsredovisningen upprättats i enlighet med årsredovisningslagen och ger en i alla väsentliga avseenden rättvisande bild av International Masters Publishers ABs finansiella ställning per den 31 augusti 2023 och av dess finansiella resultat för året enligt årsredovisningslagen. Förvaltningsberättelsen är förenlig med årsredovisningens övriga delar.

Jag tillstyrker därför att bolagsstämman fastställer resultaträkningen och balansräkningen för International Masters Publishers AB.

Grund för uttalanden

Jag har utfört revisionen enligt International Standards on Auditing (ISA) och god revisionssed i Sverige. Mitt ansvar enligt dessa standarder beskrivs närmare i avsnittet Revisorns ansvar. Jag är oberoende i förhållande till International Masters Publishers AB enligt god revisorssed i Sverige och har i övrigt fullgjort mitt yrkesetiska ansvar enligt dessa krav.

Jag anser att de revisionsbevis jag har inhämtat är tillräckliga och ändamålsenliga som grund för mina uttalanden.

Styrelsens och verkställande direktörens ansvar

Det är styrelsen och verkställande direktören som har ansvaret för att årsredovisningen upprättas och att den ger en rättvisande bild enligt årsredovisningslagen. Styrelsen och verkställande direktören ansvarar även för den interna kontroll som de bedömer är nödvändig för att upprätta en årsredovisning som inte innehåller några väsentliga felaktigheter, vare sig dessa beror på oegentligheter eller misstag.

Vid upprättandet av årsredovisningen ansvarar styrelsen och verkställande direktören för bedömningen av bolagets förmåga att fortsätta verksamheten. De upplyser, när så är tillämpligt, om förhållanden som kan påverka förmågan att fortsätta verksamheten och att använda antagandet om fortsatt drift. Antagandet om fortsatt drift tillämpas dock inte om styrelsen och verkställande direktören avser att likvidera bolaget, upphöra med verksamheten eller inte har något realistiskt alternativ till att göra något av detta.

Revisorns ansvar


Mina mål är att uppnå en rimlig grad av säkerhet om huruvida årsredovisningen som helhet inte innehåller några väsentliga felaktigheter, vare sig dessa beror på oegentligheter eller misstag, och att lämna en revisionsberättelse som innehåller mina uttalanden. Rimlig säkerhet är en hög grad av säkerhet, men är ingen garanti för att en revision som utförs enligt ISA och god revisionssed i Sverige alltid kommer att upptäcka en väsentlig felaktighet om en sådan finns. Felaktigheter kan uppstå på grund av oegentligheter eller misstag och anses vara väsentliga om de enskilt eller tillsammans rimligen kan förväntas påverka de ekonomiska beslut som användare fattar med grund i årsredovisningen.

En ytterligare beskrivning av mitt ansvar för revisionen av årsredovisningen finns på Revisorsinspektionens webbplats: www.revisorsinspektionen.se/revisornsansvar. Denna beskrivning är en del av revisionsberättelsen.

Rapport om andra krav enligt lagar och andra författningar

Uttalanden

Utöver min revision av årsredovisningen har jag även utfört en revision av styrelsens och verkställande direktörens förvaltning för International Masters Publishers AB för räkenskapsåret 1 september 2022 till 31 augusti 2023 samt av förslaget till dispositioner beträffande bolagets vinst eller förlust.

Fotokopians överensstämmelse
med originalet intygas:


Jag tillstyrker att bolagsstämman disponerar vinsten enligt förslaget i förvaltningsberättelsen och beviljar styrelsens ledamöter och verkställande direktören ansvarsfrihet för räkenskapsåret.

Grund för uttalanden

Jag har utfört revisionen enligt god revisionsred i Sverige. Mitt ansvar enligt denna beskrivs närmare i avsnittet Revisorns ansvar. Jag är oberoende i förhållande till International Masters Publishers AB enligt god revisionsred i Sverige och har i övrigt fullgjort mitt yrkesetiska ansvar enligt dessa krav.

Jag anser att de revisionsbevis jag har inhämtat är tillräckliga och ändamålsenliga som grund för mina uttalanden.

Styrelsens och verkställande direktörens ansvar

Det är styrelsen som har ansvaret för förslaget till dispositioner beträffande bolagets vinst eller förlust. Vid förslag till utdelning innefattar detta bland annat en bedömning av om utdelningen är försvarlig med hänsyn till de krav som bolagets verksamhetsart, omfattning och risker ställer på storleken av bolagets egna kapital, konsolideringsbehov, likviditet och ställning i övrigt.

Styrelsen ansvarar för bolagets organisation och förvaltningen av bolagets angelägenheter. Detta innefattar bland annat att fortlöpande bedöma bolagets ekonomiska situation, och att tillse att bolagets organisation är utformad så att bokföringen, medelsförvaltningen och bolagets ekonomiska angelägenheter i övrigt kontrolleras på ett betryggande sätt. Den verkställande direktören ska sköta den löpande förvaltningen enligt styrelsens riktlinjer och anvisningar och bland annat vidta de åtgärder som är nödvändiga för att bolagets bokföring ska fullgöras i överensstämmelse med lag och för att medelsförvaltningen ska skötas på ett betryggande sätt.

Revisorns ansvar

Mitt mål beträffande revisionen av förvaltningen, och därmed mitt uttalande om ansvarsfrihet, är att inhämta revisionsbevis för att med en rimlig grad av säkerhet kunna bedöma om någon styrelseledamot eller verkställande direktören i något väsentligt avseende:

- företagit någon åtgärd eller gjort sig skyldig till någon försummelse som kan föranleda ersättningsskyldighet mot bolaget, eller
- på något annat sätt handlat i strid med aktiebolagslagen, årsredovisningslagen eller bolagsordningen.

Mitt mål beträffande revisionen av förslaget till dispositioner av bolagets vinst eller förlust, och därmed mitt uttalande om detta, är att med rimlig grad av säkerhet bedöma om förslaget är förenligt med aktiebolagslagen.


Rimlig säkerhet är en hög grad av säkerhet, men ingen garanti för att en revision som utförs enligt god revisionsred i Sverige alltid kommer att upptäcka åtgärder eller försummelser som kan föranleda ersättningsskyldighet mot bolaget, eller att ett förslag till dispositioner av bolagets vinst eller förlust inte är förenligt med aktiebolagslagen.

En ytterligare beskrivning av mitt ansvar för revisionen av förvaltningen finns på Revisorsinspektionens webbplats: www.revisorsinspektionen.se/revisornsansvar. Denna beskrivning är en del av revisionsberättelsen.

Malmö den dag som framgår av min elektroniska signatur

Mattias Lamme
Auktoriserad revisor

Överensstämmandet
med originalet intygas.



Deltagare

ÖHRLINGS PRICEWATERHOUSECOOPERS AB 556029-6740 Sverige

Signerat med Svenskt BankID

2023-12-15 12:24:51 UTC

Namn returnerat från Svenskt BankID: MATTIAS LAMME

Datum

Mattias Lamme

Auktoriserad revisor

Leveranskanal: E-post
IP-adress: 84.17.219.58

2024022700286

Fotokopiens överensstämmelse
med originalet intygas:



International Masters Publishers Holding AB
Org nr 556808-1615

Årsredovisning och koncernredovisning för räkenskapsåret
2022-09-01 - 2023-08-31

Styrelsen och verkställande direktören avger följande årsredovisning och koncernredovisning.

| Innehåll | Sida |
|--|------|
| - förvaltningsberättelse | 2 |
| - koncernresultaträkning | 7 |
| - koncernbalansräkning | 8 |
| - koncernens förändringar i eget kapital | 10 |
| - kassaflödesanalys för koncernen | 11 |
| - moderbolagets resultaträkning | 12 |
| - moderbolagets balansräkning | 13 |
| - moderbolagets förändringar i eget kapital | 14 |
| - kassaflödesanalys för moderbolaget | 15 |
| - noter, gemensamma för moderbolag och koncern | 16 |

Om inte annat särskilt anges, redovisas alla belopp i tusental kronor. Uppgifter inom parentes avser föregående år.

Fotokopians överensstämmelse
 med originalet intygas:



Förvaltningsberättelse

Årsredovisning och koncernredovisning

Styrelsen och verkställande direktören för International Masters Publishers Holding AB (IMP Holding AB) avger härmed följande årsredovisning och koncernredovisning för perioden 2022-09-01 - 2023-08-31.

Information om verksamheten

IMP Holding AB är moderbolag i IMP AB koncernen (IMP koncernen), med säte i Malmö. IMP koncernens huvudkontor är i Malmö, Sverige, där koncernen bildades 1972.

IMP AB är moderbolag till Cydonia Development koncernen via dotterbolaget Cydonia Development AB samt bolag inom IMP:s tidigare förlagsverksamhet.

Cydonia Development koncernens verksamhet bedrivs via de helägda dotterbolagen NE Nationalencyklopedin AB (NE), Postpac AB, Fyrklövern AB och Stabenfeldt AB, samt i förekommande fall deras respektive dotterbolag.

NE:s mål är att vara det självklara valet för lärande. NE:s pedagogiska tjänster är utvecklade med modern, skalbar molnbaserad teknik, och innehållet är framtaget av ledande pedagoger och innehållsutvecklare. NE:s affärsmodell är en prenumerations- (SaaS) modell där kunder (skolor, kommuner och regioner) betalar i förskott. Sammantaget erbjuder NE miljontals elever på sina marknader möjligheten att utveckla sina färdigheter och vara rustade för framtiden.

Postpac AB är ett expansivt tredjepartslogistikföretag (3PL) inriktat på e-handelskunder.

Fyrklövern bedriver försäljning inom porslin, glas och inredning. Fyrklöverns unika och högkvalitativa produkter utvecklas internt i samråd med kända designers och branschens ledande tillverkare.

Stabenfeldt har i över 30 år gett 100 000-tals barn glädje och motivation till läsning. Bolaget bedriver idag en box-prenumerations verksamhet samt en bok-app verksamhet.

Fotokopians överensstämmelse
med originalet intygas



Flerårsjämförelse

| | | <u>2022/23</u> | <u>2021/22</u> | <u>2019/20</u> | <u>2018/19</u> | <u>2017/18</u> |
|-----------------------------------|-----|----------------|----------------|----------------|----------------|----------------|
| Nettoomsättning | tkr | 516 376 | 533 916 | 563 645 | 517 615 | 555 401 |
| Resultat efter finansiella poster | tkr | -53 569 | -15 863 | 7 535 | -64 162 | -26 994 |
| Balansomslutning | tkr | 442 873 | 502 088 | 510 384 | 551 892 | 637 912 |
| Soliditet | % | neg | 6,4 | 7,3 | 5,3 | 17,4 |
| Avkastning på totalt kapital | % | neg | neg | 1,9 | neg | neg |
| Avkastning på eget kapital | % | neg | neg | 22,6 | neg | neg |
| Antal anställda | st | 311 | 365 | 391 | 394 | 396 |

Nyckeltalsdefinitioner framgår av not 1.

Väsentliga händelser under räkenskapsåret

IMP koncernen har en minskning i sitt resultat jämfört med det föregående året. NE har under det gångna året fortsatt att utvidga sin närvaro i USA och Storbritannien med betydande investeringar. Stabenfeldt fortsätter att utveckla bok-app verksamheten men har haft utmaningar i box prenumerationsverksamheten. Postpac har under det senaste året märkt av en något dämpad e-handelsmarknad. För Fyrklövern har det rådande marknadsläget haft en negativ påverkan på försäljningsutvecklingen, särskilt på marknader som Polen och Ungern.

NE har under året fortsatt sin etablering i USA och Storbritannien, detta under varumärket Propello. Sedan tidigare finns NE etablerat i Tyskland. NE har under året investerat mycket kraftigt för att ta sig in på den amerikanska (och till viss del den brittiska) marknaden. Investeringarna har rört både personal och administrativa kostnader, men också innehåll, produkt- och teknikinvesteringar för att kunna vara konkurrenskraftig på världens största utbildningsmarknad. Under året har ett flertal produkter färdigställs för marknaderna och blivit godkända av delstater, vilket gör att vi ser positivt på utvecklingen. NE förväntas kunna dra nytta av både produkt- och tekniksnergier mellan marknaderna men också lärdomar då marknaderna är i olika utvecklingsstadier. De historiska investeringar i NE har betalat sig framförallt på den svenska marknaden med förbättrad försäljning. Användandet av tjänster har utvecklats positivt. Churn, andelen abonnenter som avslutar prenumerationen, har varit liten samtidigt som försäljningen och årligt återkommande intäkter (ARR) ökat.

Postpacs lönsamhet fortsätter att vara god. Under året har Postpac färdigställt ett nytt modernt e-handelslager i Skurup som utrustats med automation och därigenom fått en mycket stark plattform med kapacitet för fortsatt expansion.

Fyrklövern har under året fortsatt sin förändringsresa som innebär att företagets verksamhet i mycket större utsträckning fokuserar på e-handel.

Fotokopians överensstämmelse
med originalet intygas:

Resultat och ställning

Koncernen

Koncernen redovisar rörelseintäkter uppgående till 587 343 (595 766). Årets resultat efter finansiella poster uppgår till -53 569 (-15 863) och årets resultat uppgår till -88 019 (-14 117).

På balansdagen uppgick koncernens likvida medel till 18 513 (17 569).

Beskattat eget kapital uppgick på balansdagen till -51 811 (32 297).

Moderbolaget

Bolaget redovisar rörelseintäkter uppgående till 0 (0). Årets resultat uppgår till -99 (-87).

Bolagets likvida medel uppgick till 0 (0) per bokslutsdagen. Beskattat eget kapital uppgick på balansdagen till 174 323 (174 423).

Fotokopians överensstämmelse
med originalet intygas


.....

Förväntad framtida utveckling och väsentliga riskfaktorer

Framtida utveckling

NE kommer fortsatt att utveckla sina kvalitativa digitala kunskapstjänster och läromedel till lärare & elever, skolor & kommuner. Under de kommande åren ser vi betydande möjligheter till ökad tillväxt, som främjas av den pågående digitaliseringen inom skolektorn, tillsammans med våra tryckta läromedel. Under året kommer NE fortsätta sin internationella etablering.

I Postpac fortsätter lönsamheten vara god men resultatet kommer att belastas med omflyttningskostnader av engångskaraktär och därmed att minska något.

Fyrklövern kommer under kommande år att lansera ett moderniserat varumärkesuttryck, ett antal nya produktlinjer samt ny system infrastruktur. Fyrklöverns mål är fortsatt att bli ett framgångsrikt design- och inredningsvarumärke med stora tillväxt-möjligheter i Norden men även internationellt.

Stabenfeldt kommer under det kommande året att ställa om verksamheten till en effektivare helt digital verksamhet och således fasa ut box prenumerations verksamheten. Boksys bok-app i Sverige kommer att kompletteras med utveckling av en bok-app i den adriatiska regionen.

Risker och osäkerhetsfaktorer

Risker som IMP koncernen står inför är, förutom rådande marknadsläget, ändrade marknadsförutsättningar och valutarisker, som främst är relaterad till valutautvecklingen av NOK, EURO, PLN och USD, samt finansierings- och likviditetsrisk som hanteras främst genom regelbunden likviditetsplanering och prognostisering.

Fotokopians överensstämmelse
med originalet intygas:



Förslag till vinstdisposition

Till årsstämmans förfogande står följande vinstmedel (SEK):

| | |
|------------------------|-------------|
| Överkursfond | 74 918 153 |
| Balanserade vinstmedel | 89 951 499 |
| Årets resultat | -98 810 |
| | <hr/> |
| | 164 770 842 |
| | <hr/> |
| | kronor |

Styrelsen föreslår att vinstmedlen, 164 770 842 kr överförs i ny räkning.

Fotokopians överensstämmelse
med originalet intygas



2024022700293

| Koncernresultaträkning | Not | 2022-09-01 -2023-08-31 | 2021-09-01 -2022-08-31 |
|--|------------|-----------------------------------|-----------------------------------|
| Nettoomsättning | 3 | 516 376 | 533 916 |
| Aktiverat arbete för egen räkning | | 12 865 | 5 335 |
| Övriga rörelseintäkter | 4 | 58 102 | 56 515 |
| | | <u>587 343</u> | <u>595 766</u> |
| Handelsvaror | | -74 425 | -63 644 |
| Övriga externa kostnader | 5, 6 | -278 089 | -276 159 |
| Personalkostnader | 7 | -246 515 | -232 880 |
| Av-och nedskrivningar | 8, 9 | -27 622 | -30 604 |
| Övriga rörelsekostnader | | -1 418 | -1 449 |
| | | <u>-628 069</u> | <u>-604 736</u> |
| Summa rörelsens kostnader | | | |
| | | -628 069 | -604 736 |
| Rörelseresultat | | -40 726 | -8 970 |
| <u>Resultat från finansiella poster</u> | | | |
| Ränteintäkter och liknande resultatposter | 10 | 2 510 | 2 021 |
| Räntekostnader och liknande resultatposter | 11 | -15 353 | -8 914 |
| | | <u>-53 569</u> | <u>-15 863</u> |
| Resultat efter finansiella poster | | -53 569 | -15 863 |
| Skatt på årets resultat | 12, 13 | -34 450 | 1 746 |
| | | <u>-88 019</u> | <u>-14 117</u> |
| Årets resultat | | -88 019 | -14 117 |
| Resultat hänförligt till: | | | |
| Moderföretagets ägare | | -87 962 | -13 975 |
| Minoritetsintresse | | -57 | -142 |

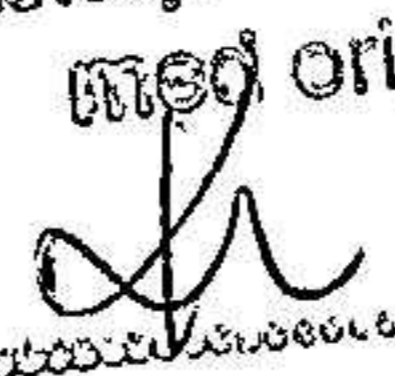
Fotokopians överensstämmelse
med originalet intygas:

dk

2024022700294

| Koncernbalansräkning | Not | 2023-08-31 | 2022-08-31 |
|--|------------|-------------------|-------------------|
| Tillgångar | | | |
| Anläggningstillgångar | | | |
| Immateriella anläggningstillgångar | | | |
| Goodwill | 8 | 5 673 | 8 134 |
| Balanserade utgifter för utvecklingsarbeten | 8 | 115 405 | 74 550 |
| Övriga immateriella anläggningstillgångar | 8 | 9 971 | 28 169 |
| | | <u>131 049</u> | <u>110 853</u> |
| Materiella anläggningstillgångar | 9 | | |
| Förbättringsutgift på annans fastighet | | 171 | 229 |
| Maskiner och andra tekniska anläggningar | | 5 249 | 2 948 |
| Inventarier, verktyg & installationer | | 5 491 | 6 274 |
| | | <u>10 911</u> | <u>9 451</u> |
| Finansiella anläggningstillgångar | | | |
| Andra långfristiga värdepappersinnehav | 14 | 30 | 30 |
| Uppskjutna skattefordringar | 13 | 1 313 | 35 045 |
| | | <u>1 343</u> | <u>35 075</u> |
| Summa anläggningstillgångar | | 143 303 | 155 379 |
| Omsättningstillgångar | | | |
| Varulager m m | | | |
| Färdiga varor och handelsvaror | | 40 249 | 59 731 |
| Kortfristiga fordringar | | | |
| Kundfordringar | 15 | 221 365 | 249 812 |
| Skattefordringar | | 2 306 | 2 110 |
| Övriga fordringar | | 6 002 | 6 006 |
| Förutbetalda kostnader och upplupna intäkter | 16 | 11 135 | 11 481 |
| | | <u>240 808</u> | <u>269 409</u> |
| Kassa och bank | 17 | 18 513 | 17 569 |
| Summa omsättningstillgångar | | 299 570 | 346 709 |
| Summa tillgångar | | 442 873 | 502 088 |

Fotokopians överensstämmelse
med originalet intygas



2024022700295

| Koncernbalansräkning | Not | 2023-08-31 | 2022-08-31 |
|--|------------|-------------------|-------------------|
| Eget kapital och skulder | | | |
| Eget kapital | | | |
| Bundet eget kapital | | | |
| Aktiekapital | 18 | 9 553 | 9 553 |
| Annat eget kapital inklusive årets resultat | | -62 447 | 21 651 |
| Minoritetssintresse | | 1 083 | 1 093 |
| Summa eget kapital | | -51 811 | 32 297 |
| Avsättningar | | | |
| Uppskjutna skatteskulder | 13 | 283 | 802 |
| Summa avsättningar | | 283 | 802 |
| Övriga långfristiga skulder | 19 | 3 566 | 1 550 |
| Summa långfristiga skulder | | 3 566 | 1 550 |
| Kortfristiga skulder | | | |
| Checkkredit | 21 | 1 281 | 2 370 |
| Leverantörsskulder | | 32 386 | 33 682 |
| Skatteskulder | | 449 | 605 |
| Övriga skulder | 22 | 303 499 | 282 267 |
| Upplupna kostnader och förutbetalda intäkter | 23 | 153 220 | 148 515 |
| Övriga kortfristiga skulder | | 490 835 | 467 439 |
| Summa eget kapital och skulder | | 442 873 | 502 088 |

Fotokopians överensstämmelse
med originalet intygas.


ok

Koncernens förändringar i eget kapital

| | <u>Aktie- kapital</u> | <u>Ack valutakursdiff</u> | <u>Minoritets- intresse</u> | <u>Balanserade vinster mm</u> | <u>Summa eget kapital</u> |
|--------------------------------|---------------------------|-------------------------------|---------------------------------|-----------------------------------|-------------------------------|
| Eget kapital 2021-08-31 | 9 553 | 5 399 | 0 | 22 406 | 37 358 |
| Årets resultat | 0 | 0 | -142 | -13 975 | -14 117 |
| Transaktion med minoritet | 0 | 0 | 978 | 2 925 | 3 903 |
| Omräkningsdifferenser | <u>0</u> | <u>4 896</u> | <u>257</u> | <u>0</u> | <u>5 153</u> |
| Eget kapital 2022-08-31 | 9 553 | 10 295 | 1 093 | 11 356 | 32 297 |
| Årets resultat | 0 | 0 | -57 | -87 962 | -88 019 |
| Omräkningsdifferenser | <u>0</u> | <u>3 864</u> | <u>47</u> | <u>0</u> | <u>3 911</u> |
| Eget kapital 2023-08-31 | 9 553 | 14 159 | 1 083 | -76 606 | -51 811 |

2024022700296


Fotokopians överensstämmelse
med originalet intygas



2024022700297

| Kassaflödesanalys för koncernen | Not | 2022-09-01 -2023-08-31 | 2021-09-01 -2022-08-31 |
|--|------------|-----------------------------------|-----------------------------------|
| Den löpande verksamheten | | | |
| Rörelseresultat före finansiella poster | | -40 726 | -8 970 |
| Justering för poster som inte ingår i kassaflödet, mm | 8, 9, 25 | 27 606 | 32 557 |
| Erhållen ränta | 10 | 2 510 | 2 021 |
| Erlagd ränta | 11 | -10 820 | -6 045 |
| Betald/erhållen inkomstskatt | | -1 312 | 1 236 |
| | | <u>-22 742</u> | <u>20 799</u> |
| Ökning/minskning varulager | | 19 482 | -16 397 |
| Ökning/minskning övriga kortfristiga rörelsefordringar | | 28 797 | 33 791 |
| Ökning/minskning övriga kortfristiga rörelseskulder | | 15 641 | 38 265 |
| | | <u>41 178</u> | <u>76 458</u> |
| Kassaflöde från den löpande verksamheten | | | |
| Investeringsverksamheten | | | |
| Investeringar i immateriella anläggningstillgångar | | -44 252 | -34 512 |
| Sålda immateriella anläggningstillgångar | | 0 | 14 |
| Investeringar i materiella anläggningstillgångar | | -6 007 | -3 890 |
| Avyttring av dotterbolag | 28 | 0 | 3 903 |
| | | <u>-50 259</u> | <u>-34 485</u> |
| Kassaflöde från investeringsverksamheten | | | |
| Finansieringsverksamheten | | | |
| Ökning/minskning långfristiga skulder | | 2 016 | -545 |
| Ökning/minskning av checkkrediten | | -1 089 | -16 054 |
| Ökning/minskning av övriga skulder | | 9 000 | -25 000 |
| | | <u>9 927</u> | <u>-41 599</u> |
| Kassaflöde från finansieringsverksamheten | | | |
| Årets kassaflöde | | 846 | 374 |
| Likvida medel vid årets början | | 17 569 | 16 869 |
| Kursdifferenser i likvida medel | | 98 | 326 |
| | | <u>18 513</u> | <u>17 569</u> |
| Likvida medel vid årets slut | | | |

Fotokopians överensstämmelse
med originalet intygas



2024022700298

Moderbolagets resultaträkning

Not

2022-09-01
-2023-08-31

2021-09-01
-2022-08-31

Rörelsens kostnader

Övriga externa kostnader

-33

-28

Summa rörelsens kostnader

-33

-28

Rörelseresultat

-33

-28

Resultat från finansiella poster

Resultat från andelar i koncernföretag

26

-50

-50

Räntekostnader och liknande resultatposter

11

-16

-9

Summa resultat från finansiella poster

-66

-59

Resultat efter finansiella poster

-99

-87

Skatt på årets resultat

12, 13

0

0

Årets förlust

-99

-87

Fotokopians överensstämmelse
med originalet intygas

ak

2024022700299

| Moderbolagets balansräkning | Not | 2023-08-31 | 2022-08-31 |
|--|------------|-------------------|-------------------|
| Tillgångar | | | |
| Anläggningstillgångar | | | |
| Finansiella anläggningstillgångar | | | |
| Andelar i koncernföretag | 27 | 400 060 | 400 110 |
| Summa anläggningstillgångar | | <u>400 060</u> | <u>400 110</u> |
| Omsättningstillgångar | | | |
| <u>Kassa och bank</u> | | | |
| Kassa och Bank | | 3 | 4 |
| | | — | — |
| Summa omsättningstillgångar | | <u>3</u> | <u>4</u> |
| Summa tillgångar | | <u>400 063</u> | <u>400 114</u> |
| Eget kapital och skulder | | | |
| Eget kapital | | | |
| <u>Bundet eget kapital</u> | | | |
| Aktiekapital | 18 | 9 553 | 9 553 |
| | | 9 553 | 9 553 |
| <u>Fritt eget kapital</u> | | | |
| Överkursfond | 20 | 74 918 | 74 918 |
| Balanserat resultat | | 89 951 | 90 039 |
| Årets resultat | | -99 | -87 |
| | | 164 770 | 164 870 |
| Summa eget kapital | | <u>174 323</u> | <u>174 423</u> |
| Kortfristiga skulder | | | |
| Skulder till koncernföretag | | 225 709 | 225 663 |
| Upplupna kostnader och förutbetalda intäkter | 23 | 31 | 28 |
| Summa kortfristiga skulder | | <u>225 740</u> | <u>225 691</u> |
| Summa eget kapital och skulder | | <u>400 063</u> | <u>400 114</u> |

Redovisningsöverensstämmelse
med originalet intygas
dl

Moderbolagets förändringar i eget kapital

| | <u>Aktie- kapital</u> | <u>Överkurs fond</u> | <u>Balanserade vinstmedel</u> | <u>Årets resultat</u> | <u>Summa eget kapital</u> |
|--|---------------------------|--------------------------|-----------------------------------|---------------------------|-------------------------------|
| Eget kapital 2021-08-31 | 9 553 | 74 918 | 90 136 | -97 | 174 510 |
| Resultatdisposition enligt årstämma: Balanseras i ny räkning | 0 | 0 | -97 | 97 | 0 |
| Årets resultat | <u>0</u> | <u>0</u> | <u>0</u> | <u>-87</u> | <u>-87</u> |
| Eget kapital 2022-08-31 | 9 553 | 74 918 | 90 039 | -87 | 174 423 |
| Resultatdisposition enligt årstämma: Balanseras i ny räkning | 0 | 0 | -87 | 87 | 0 |
| Justering | 0 | 0 | -1 | 0 | -1 |
| Årets resultat | <u>0</u> | <u>0</u> | <u>0</u> | <u>-99</u> | <u>-99</u> |
| Eget kapital 2023-08-31 | 9 553 | 74 918 | 89 951 | -99 | 174 323 |

Fotokopians överensstämmelse
med originalet intygas

dkl

2024022700301

Kassaflödesanalys för moderbolaget

Not

2022-09-01
-2023-08-31

2021-09-01
-2022-08-31

Den löpande verksamheten

Rörelseresultat före finansiella poster

-33

-28

Justering för poster som inte ingår i kassaflödet, mm

25

-16

-9

—
-49

—
-37

Ökning/minskning övriga kortfristiga fordringar

44

39

Ökning/minskning övriga kortfristiga skulder

4

2

—

—

Kassaflöde från den löpande verksamheten

-1

4

Årets kassaflöde

-1

4

Likvida medel vid årets början

4

0

—


—

Likvida medel vid årets slut

3

4

Fotokopians överensstämmelse
med originalet intygas



Noter, gemensamma för moderbolag och koncern

Not 1 Redovisnings- och värderingsprinciper

Årsredovisningen och koncernredovisningen har upprättats enligt årsredovisningslagen och Bokföringsnämndens allmänna råd BFNAR 2012:1 Års- och koncernredovisning (K3). Redovisningsprinciperna är oförändrade i jämförelse med föregående år.

Koncernredovisning

I koncernredovisningen ingår dotterföretag där moderbolaget direkt eller indirekt innehar mer än 50 % av rösterna. Koncernens bokslut är upprättat enligt förvärvsmetoden, vilket innebär att dotterbolagens egna kapital vid förvärvet, fastställt som skillnaden mellan tillgångarnas och skuldernas verkliga värden, elimineras i sin helhet. I koncernens egna kapital ingår härigenom endast den del av dotterbolagens egna kapital som tillkommit efter förvärvet. Under året förvärvade bolag inkluderas i koncernredovisningen med belopp avseende tiden efter förvärvet.

Vid förvärv från närstående, där prissättningen inte har varit marknadsmässig, redovisas de övertagna tillgångarna och skulderna till de bokförda värdena i det överlåtande bolaget. Skillnaden mellan det betalda priset och det bokförda värdet på nettotillgångarna i det förvärvade bolaget, redovisas över eget kapital.

Koncernens samtliga utländska dotterbolag klassificeras som självständiga dotterbolag, varför dagskursmetoden tillämpas för omräkning av deras bokslut. Detta innebär att de utländska dotterbolagens tillgångar och skulder omräknas till balansdagens kurs. Samtliga poster i resultaträkningarna omräknas till årets genomsnittskurs. Omräkningsdifferenser förs direkt till koncernens egna kapital. Internvinster inom koncernen elimineras i sin helhet.

Utländska valutor

Fordringar och skulder i utländsk valuta värderas till balansdagens kurs. Kursdifferenser på finansiella fordringar och skulder inkluderas i de finansiella posterna. Kursdifferenser som uppstår vid omräkning av utländska dotterbolag bokas mot eget kapital. Kursdifferenser på kundfordringar och leverantörsskulder inkluderas i rörelsekapitalet.

Intäkter

Försäljning av varor redovisas vid leverans av produkter till kunden, i enlighet med försäljningsvillkoren. Försäljningen redovisas efter avdrag för moms och rabatter samt retur och kundförluster. I koncernredovisningen elimineras koncernintern försäljning.


Övriga rörelseintäkter består av intäkter från försäljning av varor på kredit samt kursvinster av rörelsekaraktär.

Övriga intäkter som intjänats intäktsredovisas enligt följande:

Royalty och liknande: i enlighet med den aktuella överenskommelsens ekonomiska innebörd.

Ränteintäkter: i enlighet med effektiv avkastning.

Erhållen utdelning: när rätten att erhålla utdelning bedöms som säker.

Fotokopians överensstämmelse
med originalet intygas


Definition av handelsvaror

I posten handelsvaror redovisas kostnad sålda varor, kampanj-, responder -, utvecklings- och fullfillment kostnader.

Definition på nyckeltalsberäkningar

Soliditeten beräknas som eget kapital dividerat med balansomslutningen.

Avkastning på eget kapital beräknas på resultat efter finansiella poster dividerat med genomsnittligt eget kapital.

Avkastning på totala kapitalet beräknas på resultat efter finansiella poster plus finansiella intäkter dividerat med balansomslutning.

Skatter

Redovisade inkomstskatter innefattar skatt som skall betalas eller erhållas avseende aktuellt år, samt justeringar avseende tidigare års aktuella skatt. Skatteskulder/-fordringar värderas till vad som enligt företagets bedömning skall erläggas eller erhållas från skatteverket. Bedömningen görs enligt de skatteregler och skattesatser som är beslutade eller som är aviserade och med stor säkerhet kommer att fastställas.

Uppskjuten skattefordran avseende underskottsavdrag eller andra framtida skattemässiga avdrag redovisas i den utsträckning det är sannolikt att avdragen kan utnyttjas.

Anläggningstillgångar

Materiella anläggningstillgångar

Materiella anläggningstillgångar redovisas till anskaffningsvärde minskat med avskrivningar. Utgifter för förbättringar av tillgångars prestanda, utöver ursprunglig nivå, ökar tillgångens redovisade värde. Utgifter för reparation och underhåll redovisas som kostnader.

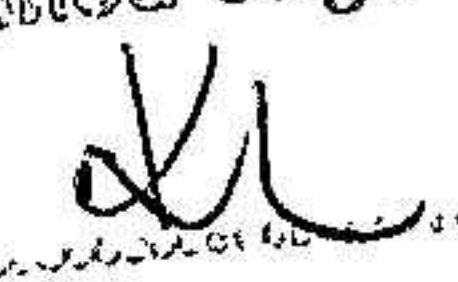
Linjär avskrivningsmetod används för samtliga typer av materiella tillgångar. Följande avskrivningstider tillämpas:

| | |
|--|------|
| Maskiner och andra tekniska anläggningar | 5 år |
| Inventarier, verktyg och installationer | 5 år |

Immateriella anläggningstillgångar

Programvaror

Direkta kostnader för utveckling eller underhåll av programvara kapitaliseras och skrivs av linjärt över tillgångens bedömda nyttjandeperiod eller 3 år. Det är enbart de tillgångar som har troliga ekonomiska fördelar som efter ett år överstiger kostnaden som aktiveras. Övriga utgifter för utveckling eller underhåll av programvara kostnadsförs direkt.

Fotokopians överensstämmelse
med originalet intygas


Goodwill

Goodwill skrivs av linjärt över den beräknande nyttjandetiden. Goodwill som uppkommit på större strategiska förvärv som koncernen gjort för att utvidga sitt produktsortiment och därmed stärka sin position, skrivs av på 10 år.

Aktiverade utvecklingskostnader

Aktiverade utvecklingskostnader skrivs linjärt över den bedömda nyttjandetiden. Aktiveringsmodellen tillämpas för internt upparbetade immateriella tillgångar. Avskrivningstiden uppgår till mellan fem och tio år, beroende på dess uppskattade ekonomiska livslängd. Avskrivningarna påbörjas när tillgångarna tas i bruk. Per varje balansdag ska bedömning göras om det finns indikation på att den immateriella anläggningstillgångens värde är lägre än dess redovisade värde.

Nedskrivning

Det görs årligen en bedömning av tillgångarnas redovisade värde för att bestämma om en nedskrivning behövs eller ej.

Leasingavtal

Leasingavtal redovisas som finansiella eller operationella. I finansiella leasingavtal skrivs tillgången av linjärt över den bedömda nyttjandeperioden. I operationella leasingavtal redovisas betalningar som kostnad linjärt över leasingperioden.

Fordringar

Kundfordringar redovisas netto efter avsättning för förväntade kundförluster och returerna. Kundfordringar är fordringar hänförliga till försäljning av varor och tjänster, direkt eller indirekt, och redovisas i sin helhet som omsättningstillgång oavsett löptid.

Övriga fordringar upptas till det belopp som efter individuell prövning beräknas bli betalt.

Varulager

Varulagret värderas, med tillämpning av först-in först-ut principen, till det lägsta av anskaffningsvärdet och nettoförsäljningsvärdet. Avsättning för individuellt bedömd inkurans har skett. Inkuranta varor och varor med låg omsättningshastighet skrivs ner till förväntat nettoförsäljningsvärde, som är förväntat marknadspris minus försäljningskostnader.

Avsättningar

Avsättningar redovisas när koncernen har en legal eller informell förpliktelse till följd av inträffade händelser, där det är mer sannolikt att ett utflöde av resurser krävs för att reglera åtagandet än att så inte sker, och beloppet har kunnat beräknas på ett tillförlitligt sätt.

Fotokopians överensstämmelse
med originaler intygas



Bokslutsdispositioner

Förändringar av obeskattade reserver redovisas som bokslutsdispositioner i resultaträkningen.
Koncernbidrag redovisas som bokslutsdispositioner.

Not 2 Uppskattningar och bedömningar

Koncernen gör uppskattningar och bedömningar om framtiden. De uppskattningar för redovisningsändamål som blir följden av dessa kommer, definitionsmässigt, sällan att motsvara det verkliga resultatet. De uppskattningar och antaganden som innebär en betydande risk för justeringar i redovisade värden för tillgångar och skulder under nästkommande år behandlas huvudsakligen nedan:

Goodwill

Vid bedömning av värdet på goodwillen utgår man från bolagets budgetar och antaganden om framtiden.

Osäkra kundfordringar

Koncernen redovisar väsentliga kundfordringar. I bokslutet görs reserveringar för osäkra kundfordringar baserat på bl a historiskt utfall och bedömning om framtiden.

Aktivering av utvecklingskostnader

Vid bedömning av värdet på aktiverade utvecklingskostnader utgår man från bedömning av framtiden med hänsyn till interna och externa faktorer och risker.

Fotokopians överensstämmelse
med originalet intygas



Not 3 Nettoomsättningens fördelning på verksamhetsgrenar och geografiska marknader

2024022700306

| | Koncernen | |
|--|--------------------|--------------------|
| | 2022-09-01 | 2021-09-01 |
| | <u>-2023-08-31</u> | <u>-2022-08-31</u> |
| Nettoomsättningen fördelar sig på geografiska marknader enligt följande: | | |
| Nordic | 462 141 | 470 815 |
| Europa exkl. Nordic | 53 862 | 62 723 |
| Asien | 365 | 368 |
| Amerika | 8 | 10 |
| Summa | <u>516 376</u> | <u>533 916</u> |

Not 4 Övriga rörelseintäkter

| | Koncernen | |
|-------------------|--------------------|--------------------|
| | 2022-09-01 | 2021-09-01 |
| | <u>-2023-08-31</u> | <u>-2022-08-31</u> |
| Kreditintäkter | 42 700 | 50 563 |
| Valutakursvinster | 14 006 | 3 608 |
| Diverse stöd | 1 219 | 145 |
| Övriga poster | 177 | 2 199 |
| Summa | <u>58 102</u> | <u>56 515</u> |

Fotokopiens överensstämmelse
med originalet intygas
all

2024022700307

Not 5 Ersättning till revisorerna

| | Koncernen | | Moderbolaget | |
|-------------------------|---------------------------|---------------------------|---------------------------|---------------------------|
| | 2022-09-01 -2023-08-31 | 2021-09-01 -2022-08-31 | 2022-09-01 -2023-08-31 | 2021-09-01 -2022-08-31 |
| <u>PwC</u> | | | | |
| Revisionsuppdraget | 1 416 | 1 285 | 31 | 28 |
| Skatterådgivning | 29 | 24 | 0 | 0 |
| Övriga tjänster | 1 693 | 1 689 | 0 | 0 |
| Summa | <u>3 138</u> | <u>2 998</u> | <u>31</u> | <u>28</u> |
| | | | | |
| <u>Övriga revisorer</u> | | | | |
| Revisionsuppdraget | 79 | 14 | 0 | 0 |
| Summa | <u>79</u> | <u>14</u> | <u>0</u> | <u>0</u> |

Not 6 Operationella leasingavtal

| | Koncernen | |
|--|---------------------------|---------------------------|
| | 2022-09-01 -2023-08-31 | 2021-09-01 -2022-08-31 |
| Framtida minimileaseavgifter, som ska erläggas avseende icke uppsägningsbara leasingavtal: | | |
| Förfaller till betalning inom ett år | 38 665 | 28 440 |
| Förfaller till betalning senare än ett men inom 5 år | 100 818 | 107 919 |
| Förfaller till betalning senare än fem år | 158 128 | 166 166 |
| | <u>297 611</u> | <u>302 525</u> |
| Under perioden kostnadsförda leasingavgifter | 33 735 | 29 169 |

För att möta efterfrågan på den växande 3PL marknaden har Postpac AB färdigställt ett nytt modernt e-handellager i Skurupsom utrustats med automation. Operationell leasing är hänförlig till främst Postpacs hyresavtal.

Postpacs överensstämning
med originalet intygas

[Signature]

Not 7 Medelantal anställda, löner, andra ersättningar och sociala kostnader

| | Koncernen | | Moderbolaget | |
|------------------------------------|---------------------------|---------------------------|---------------------------|---------------------------|
| | 2022-09-01 -2023-08-31 | 2021-09-01 -2022-08-31 | 2022-09-01 -2023-08-31 | 2021-09-01 -2022-08-31 |
| Medelantalet anställda | | | | |
| Kvinnor | 196 | 245 | 0 | 0 |
| Män | 115 | 120 | 0 | 0 |
| | <hr/> | <hr/> | <hr/> | <hr/> |
| Totalt | 311 | 365 | 0 | 0 |
| Antal anställda (varav män) | | | | |
| <u>Sverige</u> | 217 | 238 | 0 | 0 |
| Varav män | 88 | 96 | 0 | 0 |
| <u>Polen</u> | 23 | 39 | 0 | 0 |
| Varav män | 9 | 9 | 0 | 0 |
| <u>UK</u> | 2 | 0 | 0 | 0 |
| Varav män | 0 | 0 | 0 | 0 |
| <u>Ungern</u> | 12 | 15 | 0 | 0 |
| Varav män | 1 | 3 | 0 | 0 |
| <u>Norge</u> | 15 | 30 | 0 | 0 |
| Varav män | 1 | 2 | 0 | 0 |
| <u>Finland</u> | 5 | 14 | 0 | 0 |
| Varav män | 0 | 0 | 0 | 0 |
| <u>USA</u> | 17 | 4 | 0 | 0 |
| Varav män | 7 | 1 | 0 | 0 |
| <u>Tyskland</u> | 19 | 24 | 0 | 0 |
| Varav män | 9 | 9 | 0 | 0 |
| <u>Österrike</u> | 1 | 1 | 0 | 0 |
| Varav män | 0 | 0 | 0 | 0 |
| | <hr/> | <hr/> | <hr/> | <hr/> |
| Totalt | 311 | 365 | 0 | 0 |

Replikans överensstämmelse
med originalet intygas

2024022700309

| | Koncernen | | Moderbolaget | |
|--|---------------------------|---------------------------|---------------------------|---------------------------|
| | 2022-09-01 -2023-08-31 | 2021-09-01 -2022-08-31 | 2022-09-01 -2023-08-31 | 2021-09-01 -2022-08-31 |
| Löner, ersättningar, sociala avgifter och pensionskostnader | | | | |
| Löner och ersättningar till styrelsen och verkställande direktörer | 17 068 | 14 697 | 0 | 0 |
| Löner och ersättningar till övriga anställda | 158 439 | 146 180 | 0 | 0 |
| | <u>175 507</u> | <u>160 877</u> | 0 | 0 |
| Sociala avgifter enligt lag och avtal | 43 391 | 39 577 | 0 | 0 |
| Pensionskostnader för styrelsen och verkställande direktörer | 2 216 | 2 361 | 0 | 0 |
| Pensionskostnader för övriga anställda | 14 347 | 17 182 | 0 | 0 |
| | <u>235 461</u> | <u>219 997</u> | 0 | 0 |
| Summa | | | | |
| Löner och andra ersättningar fördelade per land: | | | | |
| Sverige | 109 520 | 114 482 | 0 | 0 |
| Polen | 7 111 | 6 490 | 0 | 0 |
| UK | 2 707 | 0 | 0 | 0 |
| Ungern | 2 812 | 2 566 | 0 | 0 |
| Norge | 7 581 | 11 666 | 0 | 0 |
| Finland | 1 861 | 6 212 | 0 | 0 |
| USA | 25 902 | 5 491 | 0 | 0 |
| Tyskland | 17 244 | 13 848 | 0 | 0 |
| Österrike | 769 | 122 | 0 | 0 |
| | <u>175 507</u> | <u>160 877</u> | 0 | 0 |
| Totalt | | | | |

Fotokopians överensstämmelse
med originalet intygas

dl


Not 8 Immateriella anläggningstillgångar

2024022700310

| | Koncernen | |
|--|----------------------------------|----------------------------------|
| | 2022-09-01 <u>-2023-08-31</u> | 2021-09-01 <u>-2022-08-31</u> |
| Goodwill | | |
| Ingående anskaffningsvärde | 29 021 | 131 828 |
| Försäljning och utrangering | 0 | -102 807 |
| Utgående ackumulerade anskaffningsvärden | <u>29 021</u> | <u>29 021</u> |
| Ingående avskrivningar | -20 887 | -111 018 |
| Årets avskrivningar | -2 461 | -12 677 |
| Försäljning och utrangering | 0 | 102 808 |
| Utgående ackumulerade avskrivningar | <u>-23 348</u> | <u>-20 887</u> |
| Utgående restvärde enligt plan | <u>5 673</u> | <u>8 134</u> |
| Goodwillen är hänförlig till NE AB. | | |
| Balanserade utgifter för utvecklingsarbeten | | |
| Ingående anskaffningsvärde | 120 082 | 96 000 |
| Inköp | 43 663 | 24 082 |
| Omklassificering | 49 932 | 0 |
| Utgående ackumulerade anskaffningsvärden | <u>213 677</u> | <u>120 082</u> |
| Ingående avskrivningar | -45 532 | -36 480 |
| Årets avskrivningar | -18 744 | -9 052 |
| Omklassificering | -33 996 | 0 |
| Utgående ackumulerade avskrivningar | <u>-98 272</u> | <u>-45 532</u> |
| Utgående restvärde enligt plan | 115 405 | 74 550 |

Aktiverade utvecklingskostnader är hänförliga till NE AB och Stabenfeldt AB och består framförallt av egenutvecklade digitala läromedel och ordböcker samt utveckling av bok appen Boksy.

Proverupplägg överrens med original
med original tryck



2024022700311

| | Koncernen | |
|--|----------------------------------|----------------------------------|
| | 2022-09-01 <u>-2023-08-31</u> | 2021-09-01 <u>-2022-08-31</u> |
| Övriga immateriella anläggningstillgångar | | |
| Ingående anskaffningsvärde | 138 552 | 128 292 |
| Inköp | 590 | 10 430 |
| Försäljning och utrangering | -858 | -11 |
| Omklassificering | -49 932 | -36 |
| Omräkningsdifferens | 28 | -123 |
| Utgående ackumulerade anskaffningsvärden | <u>88 380</u> | <u>138 552</u> |
| Ingående avskrivningar | -110 383 | -105 872 |
| Årets avskrivningar | -2 240 | -4 646 |
| Försäljning och utrangering | 237 | 11 |
| Omklassificering | 33 997 | 0 |
| Omräkningsdifferens | -20 | 124 |
| Utgående ackumulerade avskrivningar | <u>-78 409</u> | <u>-110 383</u> |
| Utgående restvärde enligt plan | <u>9 971</u> | <u>28 169</u> |

Övriga immateriella anläggningstillgångar är hänförliga främst till NE AB och avser rättigheter till varumärket Brockhaus.

Fotokopians överensstämmelse
med originalet

Not 9 Materiella anläggningstillgångar

2024022700312

| | Koncernen | |
|---|----------------------------------|----------------------------------|
| | 2022-09-01 <u>-2023-08-31</u> | 2021-09-01 <u>-2022-08-31</u> |
| Förbättringsutgifter på annans fastighet | | |
| Ingående anskaffningsvärde | 338 | 805 |
| Inköp | 7 | 0 |
| Försäljning och utrangering | 0 | -467 |
| Omräkningsdifferens | 5 | 0 |
| Utgående ackumulerade anskaffningsvärden | <u>350</u> | <u>338</u> |
| | | |
| Ingående avskrivningar | -109 | -512 |
| Årets avskrivningar | -66 | -65 |
| Försäljning och utrangering | 0 | 467 |
| Omräkningsdifferens | -4 | 1 |
| Utgående ackumulerade avskrivningar | <u>-179</u> | <u>-109</u> |
| | | |
| Utgående restvärde enligt plan | <u>171</u> | <u>229</u> |
| | | |
| Maskiner och andra tekniska anläggningar | | |
| Ingående anskaffningsvärde | 20 969 | 20 505 |
| Inköp | 4 246 | 971 |
| Försäljning och utrangering | 0 | -508 |
| Omräkningsdifferens | -23 | 1 |
| Utgående ackumulerade anskaffningsvärden | <u>25 192</u> | <u>20 969</u> |
| | | |
| Ingående avskrivningar | -18 021 | -16 486 |
| Årets avskrivningar | -1 892 | -2 043 |
| Försäljning och utrangeringar | 0 | 508 |
| Omräkningsdifferens | -30 | 0 |
| Utgående ackumulerade avskrivningar | <u>-19 943</u> | <u>-18 021</u> |
| | | |
| Utgående restvärde enligt plan | <u>5 249</u> | <u>2 948</u> |

I posten Maskiner och andra tekniska anläggningar ingår produktionsmaskiner som nyttjas under finansiella leasingavtal med 1 715 tkr (1 760 tkr).

Förklarad av: *[Signature]*
 2023-12-15 12:27:28 UTC

2024022700313

| | Koncernen | |
|---|--------------------|--------------------|
| | 2022-09-01 | 2021-09-01 |
| | <u>-2023-08-31</u> | <u>-2022-08-31</u> |
| Inventarier, verktyg och installationer | | |
| Ingående anskaffningsvärde | 27 509 | 26 564 |
| Inköp | 1 754 | 2 919 |
| Försäljning och utrangering | -1 568 | -2 158 |
| Omklassificering | 0 | 36 |
| Omräkningsdifferens | 335 | 148 |
| Utgående ackumulerade anskaffningsvärden | <u>28 030</u> | <u>27 509</u> |
| Ingående avskrivningar | -21 235 | -21 155 |
| Årets avskrivningar | -2 220 | -2 121 |
| Försäljning och utrangering | 1 185 | 2 144 |
| Omräkningsdifferens | -269 | -103 |
| Utgående ackumulerade avskrivningar | <u>-22 539</u> | <u>-21 235</u> |
| Utgående restvärde enligt plan | <u>5 491</u> | <u>6 274</u> |

Not 10 Ränteintäkter och liknande resultatposter

| | Koncernen | | Moderbolaget | |
|---------------|--------------------|--------------------|--------------------|--------------------|
| | 2022-09-01 | 2021-09-01 | 2022-09-01 | 2021-09-01 |
| | <u>-2023-08-31</u> | <u>-2022-08-31</u> | <u>-2023-08-31</u> | <u>-2022-08-31</u> |
| Ränteintäkter | 2 510 | 2 021 | 0 | 0 |
| Summa | <u>2 510</u> | <u>2 021</u> | <u>0</u> | <u>0</u> |

Not 11 Räntekostnader och liknande resultatposter

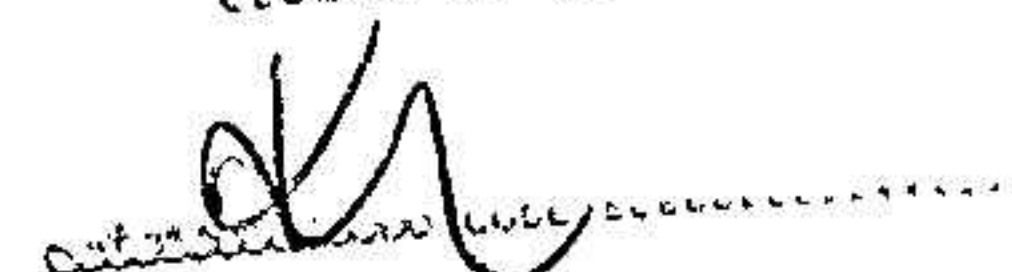
| | Koncernen | | Moderbolaget | |
|------------------------------------|--------------------|--------------------|--------------------|--------------------|
| | 2022-09-01 | 2021-09-01 | 2022-09-01 | 2021-09-01 |
| | <u>-2023-08-31</u> | <u>-2022-08-31</u> | <u>-2023-08-31</u> | <u>-2022-08-31</u> |
| | - | - | - | - |
| Räntekostnader och liknande poster | -10 820 | -6 045 | 0 | 0 |
| Valutakursförluster | -4 533 | -2 869 | -16 | -9 |
| Summa | <u>-15 353</u> | <u>-8 914</u> | <u>-16</u> | <u>-9</u> |

Fotokopians överensstämmelse
med originalet intygas

dk

Not 12 Skatt på årets resultat

| | Koncernen | | Moderbolaget | |
|--|---------------------------|---------------------------|---------------------------|---------------------------|
| | 2022-09-01 -2023-08-31 | 2021-09-01 -2022-08-31 | 2022-09-01 -2023-08-31 | 2021-09-01 -2022-08-31 |
| Aktuell skatt | -960 | 180 | 0 | 0 |
| Uppskjuten skatt | -33 490 | 1 566 | 0 | 0 |
| Skatt på årets resultat | <u>-34 450</u> | <u>1 746</u> | <u>0</u> | <u>0</u> |
| Redovisat resultat före skatt | -53 569 | -15 863 | -99 | -87 |
| Skatt beräknad enligt gällande skattesats 20,6% | 11 035 | 3 268 | 20 | 18 |
| Skatteeffekt av ej avdragsgilla kostnader | -2 022 | -3 193 | -10 | -10 |
| Skatteeffekt av ej skattepliktiga intäkter | 1 628 | 4 561 | 0 | 0 |
| Skatt hänförlig till tidigare års redovisade resultat | -719 | 935 | 0 | 0 |
| Nya underskott, ej aktiverade | -12 603 | -5 449 | -10 | -8 |
| Använda, ej tidigare aktiverade underskott | 1 797 | 448 | 0 | 0 |
| Aktiverade underskott | -33 000 | 0 | 0 | 0 |
| Effekt av utländska skattesatser | -566 | 1 176 | 0 | 0 |
| Redovisad skattekostnad | <u>-34 450</u> | <u>1 746</u> | <u>0</u> | <u>0</u> |

Fotokopierat
med original


2024022700315


Not 13 Uppskjuten skatt

| | Koncernen | | Moderbolaget | |
|--|---------------------------|---------------------------|---------------------------|---------------------------|
| | 2022-09-01 -2023-08-31 | 2021-09-01 -2022-08-31 | 2022-09-01 -2023-08-31 | 2021-09-01 -2022-08-31 |
| Årets uppskjutna skattekostnad/-intäkt | | | | |
| Uppskjuten skattekostnad/-intäkt avseende temporära skillnader och underskottsavdrag | -33 490 | 1 566 | 0 | 0 |
| Uppskjuten skatt i resultaträkningen | -33 490 | 1 566 | 0 | 0 |
| Uppskjutna skattefordringar | | | | |
| Temporära skillnader och underskottsavdrag | 1 313 | 35 045 | 0 | 0 |
| Summa uppskjutna skattefordringar | 1 313 | 35 045 | 0 | 0 |
| Uppskjutna skatteskulder | | | | |
| Temporära skillnader | -283 | -802 | 0 | 0 |
| Summa uppskjutna skattefordringar | 1 030 | 34 243 | 0 | 0 |

På bokslutsdagen 2023-08-31 uppgår den uppskjutna skattefordran hänförlig till skattemässiga underskott till 0 (33) MSEK.

Not 14 Finansiella anläggningstillgångar

| | Koncernen | | Moderbolaget | |
|--|------------|------------|--------------|------------|
| | 2023-08-31 | 2022-08-31 | 2023-08-31 | 2022-08-31 |
| Andra långfristiga värdepappersinnehav | 30 | 30 | 0 | 0 |

International Masters Publishers Holding AB
556808-1615
Med signatur mygga


2024022700316

Not 15 Kundfordringar

Av koncernens kundfordringar 221 365 (249 812) är 130 101 (164 628) fordringar med förfallodag efter 2024-08-31.

Not 16 Förutbetalda kostnader och upplupna intäkter

| | Koncernen | | Moderbolaget | |
|--------------------------------|-------------------|-------------------|-------------------|-------------------|
| | <u>2023-08-31</u> | <u>2022-08-31</u> | <u>2023-08-31</u> | <u>2022-08-31</u> |
| Förutbetalda hyror | 3 996 | 3 757 | 0 | 0 |
| Upplupna intäkter | 182 | 1 712 | 0 | 0 |
| Förutbetalda licenser | 4 749 | 2 095 | 0 | 0 |
| Förutbetalda personalkostnader | 178 | 772 | 0 | 0 |
| Förutbetalda räntor | 109 | 219 | 0 | 0 |
| Royalties | 448 | 772 | 0 | 0 |
| Övriga poster | 1 473 | 2 154 | 0 | 0 |
| Summa | 11 135 | 11 481 | 0 | 0 |

Not 17 Likvida medel

| | Koncernen | |
|----------------------|---|---|
| | <u>2022-09-01</u> <u>-2023-08-31</u> | <u>2021-09-01</u> <u>-2022-08-31</u> |
| Banktillgodohavanden | 18 513 | 17 569 |
| Summa | 18 513 | 17 569 |

Not 18 Aktiekapital

Antal aktier uppgår till 2.000 500 med kvotvärde 4,78kr.

Enkelt överensstämmande
med originalet intygas:

2024022700317

Not 19 Övriga långfristiga skulder

| | Koncernen | | Moderbolaget | |
|---|---------------------------|---------------------------|---------------------------|---------------------------|
| | 2022-09-01 -2023-08-31 | 2021-09-01 -2022-08-31 | 2022-09-01 -2023-08-31 | 2021-09-01 -2022-08-31 |
| Finansiell leasing | 3 566 | 1 550 | 0 | 0 |
| Summa | 3 566 | 1 550 | 0 | 0 |
| Den del av lånfristiga skulder som förfaller senare än fem år efter balansdagen | 0 | 0 | 0 | 0 |
| Summa | 0 | 0 | 0 | 0 |

Not 20 Förslag till disposition av resultatet


Till årsstämmans förfogande står följande vinstmedel:

| | |
|--|-------------|
| Överkursfond | 74 918 153 |
| Balanserade vinstmedel | 89 951 499 |
| Årets resultat | -98 810 |
| | <hr/> |
| kronor | 164 770 842 |
| Styrelsen föreslår att vinstmedlen disponeras så att | |
| i ny räkning överförs | 164 770 842 |
| | <hr/> |
| kronor | 164 770 842 |

Not 21 Checkräkningskredit

Beviljat belopp för checkräkningskredit uppgår i koncernen till 45 000 tkr (130 000 tkr) och i moderföretaget till 0 tkr (0 tkr).

Originalet intygas:



Not 22 Övriga skulder

Posten består i huvudsak av lån från närstående och uppskjutna betalningar av personalskatt.

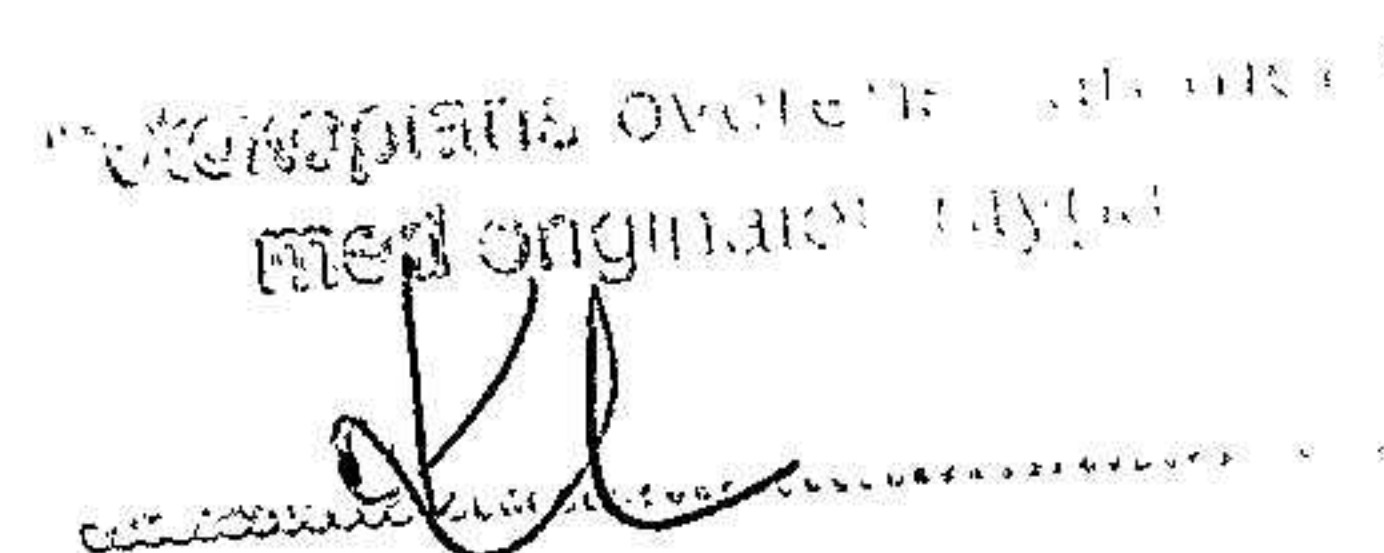
Not 23 Upplupna kostnader och förutbetalda intäkter

| | Koncernen | | Moderbolaget | |
|-------------------------------|-------------------|-------------------|-------------------|-------------------|
| | <u>2023-08-31</u> | <u>2022-08-31</u> | <u>2023-08-31</u> | <u>2022-08-31</u> |
| Räntekostnader | 3 904 | 1 479 | 0 | 0 |
| Kostnader för omstrukturering | 721 | 1 194 | 0 | 0 |
| Personalrelaterade kostnader | 41 392 | 42 562 | 0 | 0 |
| Förutbetalda intäkter | 101 746 | 97 179 | 0 | 0 |
| Marknadskostnader | 140 | 550 | 0 | 0 |
| Royalties | 892 | 894 | 0 | 0 |
| Övriga poster | 4 425 | 4 657 | 31 | 28 |
| Summa | <u>153 220</u> | <u>148 515</u> | <u>31</u> | <u>28</u> |

Not 24 Ställda säkerheter

| | Koncernen | |
|--|-------------------|-------------------|
| | <u>2023-08-31</u> | <u>2022-08-31</u> |
| För egna avsättningar och skulder | | |
| Aktier i dotterbolag | 143 035 | 156 129 |
| Företagsinteckningar | 134 600 | 201 600 |
| Summa ställda säkerheter | <u>277 635</u> | <u>357 729</u> |

Inga ställda säkerheter i moderbolaget.



 med originaltryck

2024022700319

Not 25 Justering för poster som inte ingår i kassaflödet m.m

| | Koncernen | | Moderbolaget | |
|---------------------------|---------------------------|---------------------------|---------------------------|---------------------------|
| | 2022-09-01 -2023-08-31 | 2021-09-01 -2022-08-31 | 2022-09-01 -2023-08-31 | 2021-09-01 -2022-08-31 |
| Kursvinster/kursförluster | -1 014 | 1 953 | 0 | -9 |
| Avskrivningar | 27 622 | 30 604 | 0 | 0 |
| Övriga justeringar | 998 | 0 | 0 | 0 |
| Summa | 27 606 | 32 557 | 0 | -9 |

Not 26 Resultat från andelar i koncernföretag

| | Koncernen | | Moderbolaget | |
|----------------|---------------------------|---------------------------|---------------------------|---------------------------|
| | 2022-09-01 -2023-08-31 | 2021-09-01 -2022-08-31 | 2022-09-01 -2023-08-31 | 2021-09-01 -2022-08-31 |
| Nedskrivningar | 0 | 0 | -50 | -50 |
| Summa | 0 | 0 | -50 | -50 |

Kontrollans överensstämmelse
med originalet mygas

dk

Not 27 Andelar i koncernföretag

| | Moderbolaget | |
|---|---------------------------|---------------------------|
| | 2022-09-01 -2023-08-31 | 2021-09-01 -2022-08-31 |
| Ingående anskaffningsvärde | 913 395 | 913 395 |
| Utgående ackumulerat anskaffningsvärde | 913 395 | 913 395 |
| Ingående nedskrivningar | -513 285 | -513 235 |
| Årets nedskrivningar | -50 | -50 |
| Utgående ackumulerade nedskrivningar | -513 335 | -513 285 |
| Utgående restvärde enligt plan | 400 060 | 400 110 |

| Moderbolaget | Kapital- andel % | Rösträtts- andel % | Antal aktier | Bokfört värde 23-08-31 | Bokfört värde 22-08-31 |
|---|---------------------|-----------------------|-----------------|---------------------------|---------------------------|
| International Masters Publishers BV, Holland | 100% | 100% | 1 | 41 | 91 |
| International Masters Publishers AB, Sverige | 100% | 100% | 100 000 | 400 019 | 400 019 |
| Summa | | | | 400 060 | 400 110 |

| | Org nr | Säte | Kapitalandel |
|--|-------------|--------------|--------------|
| International Masters Publishers BV, Holland | 30 115 737 | s-Gravenhage | 100% |
| International Masters Publishers AB, Sverige | 556277-1690 | Malmö | 100% |

Originalens överensstämmelse
med originalen i PDF
ok

Not 28 Avyttring och förvärv av dotterbolag

Per den 13 December 2021 förvärvades Nencita AB av Cydonia Development AB. Den 22 december såldes 13,5% av bolaget Nencita AB.

| Företag | | Kapitalandel | Röstandel |
|------------|------------|--------------|-----------|
| Nencita AB | 559352-890 | 86,5% | 86,5% |

| | Koncernen | |
|---|---------------------------|---------------------------|
| | 2022-09-01 -2023-08-31 | 2021-09-01 -2022-08-31 |
| Nencita AB | | |
| Differens mellan köpeskilling och det bokförda värdet på förvärvade nettotillgångar | 0 | 0 |
| Total köpeskilling | 0 | 0 |
| Likvida medel i de förvärvade dotterbolagen | 0 | 0 |
| Nencita AB 13,5% | | |
| Övriga immateriella anläggningstillgångar | 0 | 768 |
| Reavinst | 0 | 3 135 |
| Total köpeskilling | 0 | 3 903 |
| Totalt positivt kassaflöde hänförligt till avyttrande dotterbolag | 0 | 3 903 |

Not 29 Väsentliga händelser efter räkenskapsårets slut

Inga väsentliga händelser efter räkenskapsårets slut.

Handwritten signature and text, possibly a stamp or verification mark.

2024022700322

Not 30 Ägarförhållanden

IMP Holding AB med org nr 556808-1615 är moderbolag i IMP AB koncernen (IMP koncernen), med säte i Malmö.

Resultat- och balansräkningarna kommer att föreläggas årsstämman för fastställelse.

Malmö den dag det framgår av vår elektroniska underskrift.

Martin Tönnesson
Verkställande direktör

Alf Tönnesson
Styrelseordförande

Mathias Tönnesson
Styrelseledamot

Catrin Sternsjö
Styrelseledamot


Lollo Tönnesson Lundqvist
Styrelseledamot

Tore Wiwen-Nilsson
Styrelseledamot

Min revisionsberättelse har lämnats den dag det framgår av min elektroniska underskrift.

Mattias Lamme
Auktoriserad revisor

Fotokopians överensstämmelse
med originalet intygas



Deltagare

ÖHRLINGS PRICEWATERHOUSECOOPERS AB 556029-6740 Sverige

Signerat med Svenskt BankID

2023-12-15 12:27:28 UTC

Namn returnerat från Svenskt BankID: MATTIAS LAMME

Datum

Mattias Lamme
Auktoriserad revisor

Leveranskanal: E-post
IP-adress: 84.17.219.58

INTERNATIONAL MASTERS PUBLISHERS HOLDING AB 556808-1615 Sverige

Signerat med Svenskt BankID

2023-12-15 12:05:08 UTC

Namn returnerat från Svenskt BankID: ALF TÖNNESSON

Datum

Alf Tönnesson
Ordförande

Leveranskanal: E-post
IP-adress: 194.17.8.94

Signerat med Svenskt BankID

2023-12-15 08:16:53 UTC

Namn returnerat från Svenskt BankID: Mathias Tönnesson

Datum

Mathias Tönnesson

Leveranskanal: E-post
IP-adress: 104.28.64.59

Signerat med Svenskt BankID

2023-12-15 12:12:51 UTC

Namn returnerat från Svenskt BankID: MARTIN TÖNNESSON

Datum

Martin Tönnesson
Verkställande direktör

Leveranskanal: E-post
IP-adress: 194.17.8.94

Signerat med Svenskt BankID


2023-12-15 12:03:15 UTC

Namn returnerat från Svenskt BankID: CATRIN TÖNNESSON
STERN SJÖ

Datum

Catrin Sternsjö

Leveranskanal: E-post
IP-adress: 194.17.8.94

Fotokopierat med
med original


2024022700324

Signerat med Svenskt BankID

2023-12-15 12:04:06 UTC

Namn returnerat från Svenskt BankID: Lollo Lundqvist

Datum

Lollo Tönnesson Lundqvist

Leveranskanal: E-post
IP-adress: 94.234.106.159

Signerat med Svenskt BankID


2023-12-15 11:59:34 UTC

Namn returnerat från Svenskt BankID: TORE WIWEN-NILSSON

Datum

Tore Wiwen-Nilsson

Leveranskanal: E-post
IP-adress: 194.17.8.94

Fotokopians överens
med original


Revisionsberättelse

Till bolagsstämman i International Masters Publishers Holding AB, org.nr 556808-1615

Rapport om årsredovisningen och koncernredovisningen

Uttalanden

Jag har utfört en revision av årsredovisningen och koncernredovisningen för International Masters Publishers Holding AB för räkenskapsåret 1 september 2022 till 31 augusti 2023.

Enligt min uppfattning har årsredovisningen och koncernredovisningen upprättats i enlighet med årsredovisningslagen och ger en i alla väsentliga avseenden rättvisande bild av moderbolagets och koncernens finansiella ställning per den 31 augusti 2023 och av dessas finansiella resultat och kassaflöde för året enligt årsredovisningslagen. Förvaltningsberättelsen är förenlig med årsredovisningens och koncernredovisningens övriga delar.

Jag tillstyrker därför att bolagsstämman fastställer resultaträkningen och balansräkningen för moderbolaget och koncernen.

Grund för uttalanden

Jag har utfört revisionen enligt International Standards on Auditing (ISA) och god revisions sed i Sverige. Mitt ansvar enligt dessa standarder beskrivs närmare i avsnittet Revisorns ansvar. Jag är oberoende i förhållande till moderbolaget och koncernen enligt god revisors sed i Sverige och har i övrigt fullgjort mitt yrkesetiska ansvar enligt dessa krav.

Jag anser att de revisionsbevis jag har inhämtat är tillräckliga och ändamålsenliga som grund för mina uttalanden.

Styrelsens och verkställande direktörens ansvar

Det är styrelsen och verkställande direktören som har ansvaret för att årsredovisningen och koncernredovisningen upprättas och att de ger en rättvisande bild enligt årsredovisningslagen. Styrelsen och verkställande direktören ansvarar även för den interna kontroll som de bedömer är nödvändig för att upprätta en årsredovisning och koncernredovisning som inte innehåller några väsentliga felaktigheter, vare sig dessa beror på oegentligheter eller misstag.


Vid upprättandet av årsredovisningen och koncernredovisningen ansvarar styrelsen och verkställande direktören för bedömningen av bolagets och koncernens förmåga att fortsätta verksamheten. De upplyser, när så är tillämpligt, om förhållanden som kan påverka förmågan att fortsätta verksamheten och att använda antagandet om fortsatt drift. Antagandet om fortsatt drift tillämpas dock inte om styrelsen och verkställande direktören avser att likvidera bolaget, upphöra med verksamheten eller inte har något realistiskt alternativ till att göra något av detta.

Revisorns ansvar

Mina mål är att uppnå en rimlig grad av säkerhet om huruvida årsredovisningen och koncernredovisningen som helhet inte innehåller några väsentliga felaktigheter, vare sig dessa beror på oegentligheter eller misstag, och att lämna en revisionsberättelse som innehåller mina uttalanden. Rimlig säkerhet är en hög grad av säkerhet, men är ingen garanti för att en revision som utförs enligt ISA och god revisions sed i Sverige alltid kommer att upptäcka en väsentlig felaktighet om en sådan finns. Felaktigheter kan uppstå på grund av oegentligheter eller misstag och anses vara väsentliga om de enskilt eller tillsammans rimligen kan förväntas påverka de ekonomiska beslut som användare fattar med grund i årsredovisningen och koncernredovisningen.

En ytterligare beskrivning av mitt ansvar för revisionen av årsredovisningen och koncernredovisningen finns på Revisorsinspektionens webbplats: www.revisorsinspektionen.se/revisornsansvar. Denna beskrivning är en del av revisionsberättelsen.

Revisorsinspektionen
2023-12-15 12:26:16 UTC



Rapport om andra krav enligt lagar och andra författningar

Uttalanden

Utöver min revision av årsredovisningen och koncernredovisningen har jag även utfört en revision av styrelsens och verkställande direktörens förvaltning för International Masters Publishers Holding AB för räkenskapsåret 1 september 2022 till 31 augusti 2023 samt av förslaget till dispositioner beträffande bolagets vinst eller förlust.

Jag tillstyrker att bolagsstämman disponerar vinsten enligt förslaget i förvaltningsberättelsen och beviljar styrelsens ledamöter och verkställande direktören ansvarsfrihet för räkenskapsåret.

Grund för uttalanden

Jag har utfört revisionen enligt god revisionssed i Sverige. Mitt ansvar enligt denna beskrivs närmare i avsnittet Revisorns ansvar. Jag är oberoende i förhållande till moderbolaget och koncernen enligt god revisorssed i Sverige och har i övrigt fullgjort mitt yrkesetiska ansvar enligt dessa krav.

Jag anser att de revisionsbevis jag har inhämtat är tillräckliga och ändamålsenliga som grund för mina uttalanden.

Styrelsens och verkställande direktörens ansvar

Det är styrelsen som har ansvaret för förslaget till dispositioner beträffande bolagets vinst eller förlust. Vid förslag till utdelning innefattar detta bland annat en bedömning av om utdelningen är försvarlig med hänsyn till de krav som bolagets och koncernens verksamhetsart, omfattning och risker ställer på storleken av moderbolagets och koncernens egna kapital, konsolideringsbehov, likviditet och ställning i övrigt.

Styrelsen ansvarar för bolagets organisation och förvaltningen av bolagets angelägenheter. Detta innefattar bland annat att fortlöpande bedöma bolagets och koncernens ekonomiska situation, och att tillse att bolagets organisation är utformad så att bokföringen, medelsförvaltningen och bolagets ekonomiska angelägenheter i övrigt kontrolleras på ett betryggande sätt. Den verkställande direktören ska sköta den löpande förvaltningen enligt styrelsens riktlinjer och anvisningar och bland annat vidta de åtgärder som är nödvändiga för att bolagets bokföring ska fullgöras i överensstämmelse med lag och för att medelsförvaltningen ska skötas på ett betryggande sätt.

Revisorns ansvar

Mitt mål beträffande revisionen av förvaltningen, och därmed mitt uttalande om ansvarsfrihet, är att inhämta revisionsbevis för att med en rimlig grad av säkerhet kunna bedöma om någon styrelseledamot eller verkställande direktören i något väsentligt avseende:


- företagit någon åtgärd eller gjort sig skyldig till någon försummelse som kan föranleda ersättningsskyldighet mot bolaget, eller
- på något annat sätt handlat i strid med aktiebolagslagen, årsredovisningslagen eller bolagsordningen.

Mitt mål beträffande revisionen av förslaget till dispositioner av bolagets vinst eller förlust, och därmed mitt uttalande om detta, är att med rimlig grad av säkerhet bedöma om förslaget är förenligt med aktiebolagslagen.

Rimlig säkerhet är en hög grad av säkerhet, men ingen garanti för att en revision som utförs enligt god revisionssed i Sverige alltid kommer att upptäcka åtgärder eller försummelser som kan föranleda ersättningsskyldighet mot bolaget, eller att ett förslag till dispositioner av bolagets vinst eller förlust inte är förenligt med aktiebolagslagen.

En ytterligare beskrivning av mitt ansvar för revisionen av förvaltningen finns på Revisorsinspektionens webbplats: www.revisorsinspektionen.se/revisornsansvar. Denna beskrivning är en del av revisionsberättelsen.

Revisorsinspektionen
2023-12-15 12:26:16 UTC





Malmö den dag som framgår av min elektroniska signatur

Mattias Lamme
Auktoriserad revisor

2024022700327

Kontrollans överensstämmelse
med originalet intygas

Deltagare

ÖHRLINGS PRICEWATERHOUSECOOPERS AB 556029-6740 Sverige

Signerat med Svenskt BankID

2023-12-15 12:26:16 UTC

Namn returnerat från Svenskt BankID: MATTIAS LAMME

Datum

Mattias Lamme

Auktoriserad revisor

Leveranskanal: E-post
IP-adress: 84.17.219.58

2024022700328

Öhrlings
Mattias Lamme