

ÅRS REDO VIS NING

ÅRSREDOVISNING 2023

2023-01-01 – 2023-12-31

PTAH AB ◦ 556797-4125

UNDERTECKNAD STYRELSELEDAMOT I PTAH AB INTYGAR, DELS ATT DENNA KOPIA AV ÅRSREDOVISNINGEN STÄMMER ÖVERRENS MED ORIGINAL, DELS ATT RESULTATRÄKNINGEN OCH BALANSRÄKNINGEN HAR FASTSTÄLLTS PÅ ÅRSSTÄMMA 2024-08-26. ÅRSSTÄMMAN BESLUTADE ATT GODKÄNNA STYRELSENS FÖRSLAG TILL HUR VINSTEN SKA FÖRDELAS.

STOCKHOLM 2024-08-26


OLOF FRANKSSON

PTAH AB

Förvaltningsberättelse

Ägarförhållanden

Bolaget är privatägt

Information om verksamheten

Under året har bolaget förvaltat ägande i form av andelar i olika företag, skapat nya produktionsmetoder, samt bedrivit rådgivning kring företagsstarter och produktutveckling.

Nyckeln till lönsamhet och tillväxt är Bruttomarginal, Marknadsandel och Marknader. Bolagets verksamhet bygger på helhetstänkande och kunnande om Försäljning, såväl som Produktion, Utveckling och Forskning.

Framtida utveckling

De företag och produkter som bolaget inriktat sig mot befinner sig i tillväxtfas, varför verksamheten väntas expandera. Det finns också IP med god potential för framtida utveckling.

Resultat och ställning

Denna förvaltningsberättelse presenterar resultatet av bolagets verksamhet samt den ekonomiska ställningen vid räkenskapsårets utgång. Det framgår i övrigt av efterföljande resultaträkningar och balansräkningar med noter.

Förslag till vinstdisposition

Till bolagsstämmans förfogande står följande vinstmedel:

Balanserat resultat	3 923	SEK
Villkorat aktieägartillskott	184 000	
Årets resultat	-187 823	SEK
Summa	100	SEK

Styrelsen föreslår att Förlusten -187 823 SEK balanseras i ny räkning.

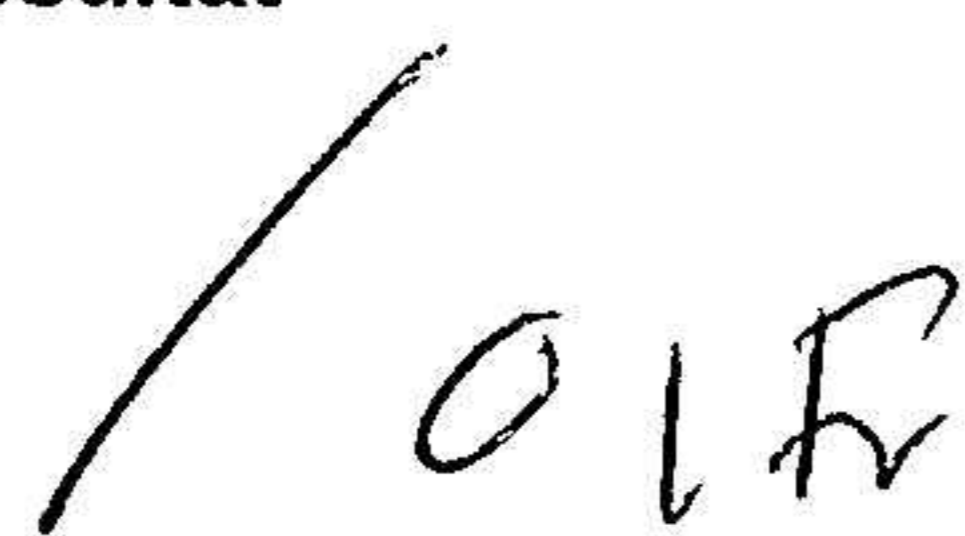


PTAH AB 556797-4125

PTAH AB

Resultaträkning (SEK)

	Not	2023-01-01 2023-12-31	2022-01-01 2022-12-31	2021-01-01 2021-12-31
Rörelsens intäkter m m				
Nettoomsättning		0	81 906	406 251
Övriga rörelseintäkter		-3	0	0
Summa intäkter		-3	81 906	406 251
Rörelsen kostnader				
Råvaror och förnödenheter		0	-8 023	-60 246
Övriga externa kostnader		-71 509	-199 715	-633 356
Personalkostnader	1	0	-8 659	-68 433
Avskrivningar		-74 000	-111 500	-224 000
Summa rörelsens kostnader		-145 509	-327 897	-986 035
Rörelseresultat		-145 512	-245 991	-579 784
Resultat från finansiella investeringar				
Kursförlust / Vinst		0	0	0
Nedskrivning fordringar Andelar intresseföretag		0	0	0
Ränteintäkter		0	0	0
Räntekostnader		-37 092	-30 086	-35 614
Summa resultat från finansiella investeringar		-37 092	-30 086	-35 614
Resultat efter finansiella poster		-182 604	-276 077	-615 398
Bokslutsdispositioner		0	0	85 905
Årets skatt		-5 219	0	-38 074
Årets resultat		-187 823	-276 077	-567 567



Balansräkning (SEK)

	Not	2023-12-31	2022-12-31	2021-12-31
TILLGÅNGAR				
Anläggningstillgångar				
<u>Anläggningstillgångar</u>				
Andelar i Intresseföretag	2	89 155	89 155	89 155
Maskiner och andra tekniska anläggningar	3	148 000	222 000	333 500
Inventarier, verktyg och installationer	4	0	0	0
Konvertibla skuldebrev	2	2 350 000	2 350 000	2 350 000
Fordringar		915 608	1 031 108	482 593
Summa anläggningstillgångar		3 502 763	3 692 263	3 255 248
Omsättningstillgångar				
<u>Varulager m m</u>				
Råvaror och förnödenheter		0	0	0
Varor under tillverkning		0	0	0
		0	0	0
<u>Kortfristiga fordringar</u>				
Kundfordringar		130 886	130 886	28 500
Övriga kortfristiga fordringar		87 528	74 751	47 016
Osäkra kundfordringar		12 959	12 959	12 959
Summa		231 373	218 596	88 475
Kassa och bank		7 570	16 933	68 138
Summa omsättningstillgångar		238 943	235 529	156 613
SUMMA TILLGÅNGAR		3 741 706	3 927 792	3 411 861

/ OLF

20240909 13:23

	Not	2023-12-31	2022-12-31	2021-12-31
EGET KAPITAL OCH SKULDER				
Eget kapital	5			
BUNDET EGET KAPITAL				
Aktiekapital		100 000	100 000	100 000
Reservfond		0	0	0
		<hr/>	<hr/>	<hr/>
		100 000	100 000	100 000
FRITT EGET KAPITAL				
Balanserat resultat		3 923	-45 001	22 566
Villkorat aktieägartillskott		184 000	325 000	500 000
Årets vinst / Förlust		-187 823	-276 076	-567 567
		<hr/>	<hr/>	<hr/>
		100	3 923	-45 001
Summa eget kapital		100 100	103 923	55 000
Obeskattade reserver		0	0	0
Långfristiga skulder				
Lån och avräkning		2 028 144	2 727 104	2 258 213
Summa långfristiga skulder		2 028 144	2 727 104	2 258 213
Kortfristiga skulder				
Leverantörsskulder		377 500	385 625	403 673
Övriga kortfristiga skulder		1 235 962	711 140	694 976
Skatteskulder		0	0	0
Upplupna kostnader och förutbetalda intäkter		0	0	0
Summa kortfristiga skulder		1 613 462	1 096 765	1 098 649
SUMMA EGET KAPITAL OCH SKULDER		3 741 706	3 927 792	3 411 861

Ställda panter (konvertibler & kortfristiga fordringar)
 Ansvarsförbindelser

Noter

Not 1. Redovisnings- och värderingsprinciper

Bolagets årsredovisning har upprättats enligt Årsredovisningslagen och Bokföringsnämndens allmänna råd. Redovisningsprinciperna är oförändrade i jämförelse med föregående år.

Utländska valutor

Tillgångar och skulder i utländsk valuta värderas till balansdagens kurs.

Intäkter

Försäljning av varor redovisas vid leverans av produkter till kunden, i enlighet med försäljningsvillkoren. Försäljning redovisas netto efter moms, rabatter och kursdifferenser vid försäljning i utländsk valuta.

Inkomstskatter

Redovisade inkomstskatter innefattar skatt som skall betalas eller erhållas avseende aktuellt år samt justeringar avseende tidigare års aktuella skatt.

Skatteskulder/-fordringar värderas till vad som enligt företagets bedömning skall erläggas till eller erhållas från skatteverket. Bedömningen görs enligt de skatteregler och skattesatser som är beslutade eller som är aviserade och med stor säkerhet kommer att fastställas.

För poster som redovisas i resultaträkningen, redovisas även därmed sammanhängande skatteeffekter i resultaträkningen. Skatteeffekter av poster som redovisas direkt mot eget kapital, redovisas mot eget kapital.

Uppskjuten skatt avseende framtida skatteeffekter redovisas inte i resultat- och balansräkningarna.

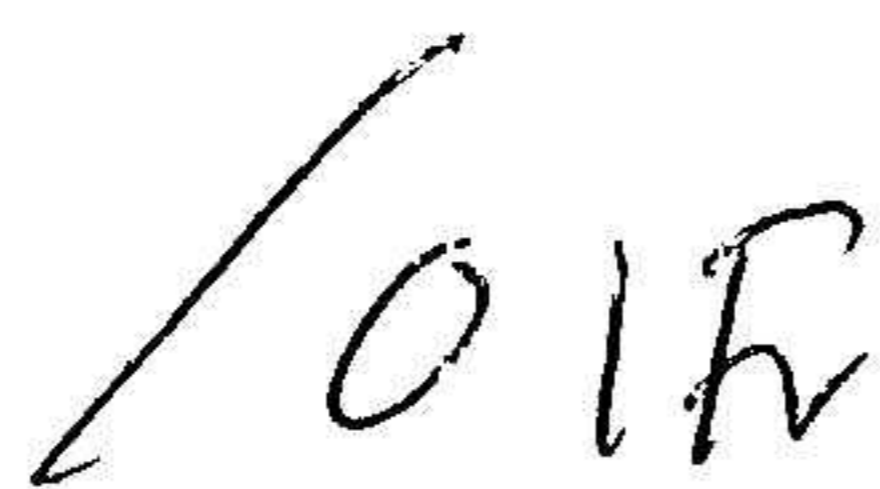
Materiella och immateriella anläggningstillgångar

Materiella och immateriella anläggningstillgångar redovisas till anskaffningsvärde minskat med avskrivningar. Materiella och immateriella anläggningstillgångar skrivs av systematiskt över tillgångens bedömda nyttjandeperiod. Linjär avskrivningsmetod används för samtliga typer av materiella tillgångar, innehavstiden har beaktats. Följande avskrivningstider tillämpas:

Maskiner och andra tekniska anläggningar	10 år
Inventarier, verktyg och installationer	5 år

Varulager

Varulagret värderas till det lägsta av anskaffningsvärdet och det verkliga värdet på balansdagen.



Not 1. Anställda och personalkostnader

Medeltalet anställda med fördelning på kvinnor och män har uppgått till:

	År 2023	År 2022
Kvinnor	0	0
Män	0	1
Totalt	0	1

	År 2023	År 2022
Löner och ersättningar har uppgått till:		
Löner och ersättningar	0	0
Totala löner och ersättningar	0	0
Sociala avgifter enligt lag och avtal	0	0
Pensionskostnader	0	8 659
Totala löner och ersättningar, sociala avgifter och pensionskostnader	0	8 659

Not 2. Andelar intresseföretag

Företag	2023-12-31	2022-12-31
Gloson AB	30 402	30 402
Konvertibla skuldebrev Gloson AB	2 350 000	2 350 000
LC Plastic AB	50 000	50 000
Hyss AB	0	0
Etervind AB	8 750	8 750
Evenmed AB	3	3
Summa	2 439 155	2 439 155

Not 3. Maskiner och andra tekniska anläggningar

	År 2023	År 2022
Ingående anskaffningsvärden	1 870 000	1 870 000
Årets förändringar		
- Inköp / Försäljning avyttring	0	0
Utgående ackumulerade anskaffningsvärden	1 870 000	1 870 000
Ingående avskrivningar	-1 648 000	-1 536 500
Årets förändringar		
- Avskrivningar	-74 000	-111 500
Utgående ackumulerade avskrivningar	-1 722 000	-1 648 000
Utgående restvärde enligt plan	148 000	222 000



PTAH AB 556797-4125

202409201271


Not 4. Inventarier, verktyg och installationer

	År 2023	År 2022
Ingående anskaffningsvärden	4 447 500	4 447 500
Årets förändringar		
- Inköp		
Utgående ackumulerade anskaffningsvärden	4 447 500	4 447 500
Ingående avskrivningar	-4 447 500	-4 447 500
Årets förändringar		
- Avskrivningar	0	0
Utgående ackumulerade avskrivningar	-4 447 500	-4 447 500
Utgående restvärde enligt plan	0	0

Not 5 Förändring av eget kapital

	Aktiekapital	Reservfond	Fritt eget kapital	Summa eget kapital
Ingående belopp periodens början	100 000	0	3 923	103 923
Årets resultat			0	-187 823
Villkorat Aktieägartillskott			0	184 000
Eget kapital 2023-12-31	100 000	0	0	100 100

Stockholm 2024-08-26



Olof Franksson

STYRELSE LEDAMOT