


**Årsredovisning**  
för  
**FASTFOOD INVEST SVERIGE AB**  
556772-8802  
Räkenskapsåret  
2024

**Fastställelseintyg**

Undertecknad styrelseledamot i FASTFOOD INVEST SVERIGE AB intygar, dels att denna kopia av årsredovisningen stämmer överens med originalet, dels att resultaträkningen och balansräkningen i årsredovisningen har fastställts på årsstämma 2025-01-29. Årsstämman beslutade att godkänna styrelsens förslag till resultatdisposition.

Lycksele 2025-01-29



Åke Morén

**Årsredovisning**  
för  
**FASTFOOD INVEST SVERIGE AB**

556772-8802

Räkenskapsåret

2024

Styrelsen och verkställande direktören för FASTFOOD INVEST SVERIGE AB avger följande årsredovisning för räkenskapsåret 2024.

Årsredovisningen är upprättad i svenska kronor, SEK. Om inte annat särskilt anges, redovisas alla belopp i hela kronor (kr). Uppgifter inom parentes avser föregående år.

## Förvaltningsberättelse

### Verksamheten

#### Allmänt om verksamheten

Bolagets verksamhet är inriktad på att bedriva konsultverksamhet inom fastfoodbranschen.

Under året har ingen verksamhet bedrivits.

Företaget har sitt säte i Lycksele.

<b>Flerårsöversikt (tkr)</b>	<b>2024</b>	<b>2023</b>	<b>2022</b>	<b>2021</b>	<b>2020</b>
Nettoomsättning	0	0	0	0	0
Resultat efter finansiella poster	65	133	28 119	29 391	-8
Soliditet (%)	99	99	100	94	100
Avkastning på eget kap. (%)	1	2	82	88	0

### Förändringar i eget kapital

	<b>Aktie- kapital</b>	<b>Balanserat resultat</b>	<b>Årets resultat</b>	<b>Totalt</b>
Belopp vid årets ingång	100 000	6 006 340	602 944	<b>6 709 284</b>
Disposition enligt beslut av årsstämman:				
Utdelning		-2 400 000		<b>-2 400 000</b>
Årets resultat			51 627	<b>51 627</b>
<b>Belopp vid årets utgång</b>	<b>100 000</b>	<b>3 606 340</b>	<b>654 571</b>	<b>4 360 911</b>

### Resultatdisposition

Styrelsen föreslår att till förfogande stående vinstmedel (kronor):

balanserad vinst	4 209 284
årets vinst	51 627
	<b>4 260 911</b>
disponeras så att	
i ny räkning överföres	4 260 911
	<b>4 260 911</b>

Företagets resultat och ställning i övrigt framgår av efterföljande resultat- och balansräkning med noter.

## Resultaträkning

Not  
1

	2024-01-01 -2024-12-31	2023-01-01 -2023-12-31
--	---------------------------	---------------------------

**Summa rörelseintäkter, lagerförändringar m.m.**

0

0

### Rörelsekostnader

Övriga externa kostnader

-17 016

-32 928

**Summa rörelsekostnader**

**-17 016**

**-32 928**

**Rörelseresultat**

**-17 016**

**-32 928**

### Finansiella poster

Övriga ränteintäkter och liknande resultatposter

83 129

165 756

Räntekostnader och liknande resultatposter

-874

0

**Summa finansiella poster**

**82 255**

**165 756**

**Resultat efter finansiella poster**

**65 239**

**132 828**

**Resultat före skatt**

**65 239**

**132 828**

### Skatter

Skatt på årets resultat

-13 612

-27 360

**Årets resultat**

**51 627**

**105 468**

## Balansräkning

Not  
1

2024-12-31

2023-12-31

### TILLGÅNGAR

#### Anläggningstillgångar

##### *Finansiella anläggningstillgångar*

Andra långfristiga fordringar

1 350 000

2 700 000

**Summa finansiella anläggningstillgångar**

**1 350 000**

**2 700 000**

**Summa anläggningstillgångar**

**1 350 000**

**2 700 000**

#### Omsättningstillgångar

##### *Kortfristiga fordringar*

Övriga fordringar

1 353 943

1 654 659

**Summa kortfristiga fordringar**

**1 353 943**

**1 654 659**

##### *Kassa och bank*

Kassa och bank

1 710 659

2 442 359

**Summa kassa och bank**

**1 710 659**

**2 442 359**

**Summa omsättningstillgångar**

**3 064 602**

**4 097 018**

**SUMMA TILLGÅNGAR**

**4 414 602**

**6 797 018**

## Balansräkning

Not  
1

2024-12-31

2023-12-31

### EGET KAPITAL OCH SKULDER

#### Eget kapital

##### *Bundet eget kapital*

Aktiekapital

100 000

100 000

**Summa bundet eget kapital**

**100 000**

**100 000**

##### *Fritt eget kapital*

Balanserat resultat

4 209 284

6 503 816

Årets resultat

51 627

105 468

**Summa fritt eget kapital**

**4 260 911**

**6 609 284**

**Summa eget kapital**

**4 360 911**

**6 709 284**

#### Kortfristiga skulder

Leverantörsskulder

19 719

23 547

Skatteskulder

18 972

49 187

Upplupna kostnader och förutbetalda intäkter

15 000

15 000

**Summa kortfristiga skulder**

**53 691**

**87 734**

**SUMMA EGET KAPITAL OCH SKULDER**

**4 414 602**

**6 797 018**

## Noter

### Not 1 Redovisningsprinciper

#### Allmänna upplysningar

Årsredovisningen är upprättad i enlighet med årsredovisningslagen och Bokföringsnämndens allmänna råd (BFNAR 2016:10) om årsredovisning i mindre företag.

#### Nyckeltalsdefinitioner

##### Nettoomsättning

Rörelsens huvudintäkter, fakturerade kostnader, sidointäkter samt intäktskorrigeringar.

##### Resultat efter finansiella poster

Resultat efter finansiella intäkter och kostnader men före bokslutsdispositioner och skatter.


##### Soliditet (%)

Justerat eget kapital (eget kapital och obeskattade reserver med avdrag för uppskjuten skatt) i procent av balansomslutning.


##### Avkastning på eget kap. (%)

Resultat efter finansiella poster i procent av justerat eget kapital (eget kapital och obeskattade reserver med avdrag för uppskjuten skatt).

Lycksele 2025-01-27



Åke Morén  
Verkställande direktör



Magnus Lidberg