


ÅRSREDOVISNING
och
KONCERNREDOVISNING
för
Rimaster AB
Org.nr. 556580-1643

Styrelsen och verkställande direktören får härmed avlämna årsredovisning och koncernredovisning för räkenskapsåret 2024-01-01 - 2024-12-31

Innehåll	Sida
- förvaltningsberättelse	2
- resultaträkning	6
- balansräkning	7
- kassaflödesanalys	9
- noter	11
- underskrifter	23

Undertecknad styrelseledamot i Rimaster AB intygar härmed, dels att denna kopia av årsredovisningen överensstämmer med originalet, dels att resultat- och balansräkning fastställts på årsstämma den 27 mars 2025. Stämman beslöt tillika godkänna styrelsens förslag till vinstdisposition.

Rimforsa 2025-03-27



Pernilla Norman

ÅRSREDOVISNING
och
KONCERNREDOVISNING
för
Rimaster AB
Org.nr. 556580-1643

Styrelsen och verkställande direktören får härmed avlämna årsredovisning och koncernredovisning för räkenskapsåret 2024-01-01 - 2024-12-31

Innehåll	Sida
- förvaltningsberättelse	2
- resultaträkning	6
- balansräkning	7
- kassaflödesanalys	9
- noter	11
- underskrifter	23

FÖRVALTNINGSBERÄTTELSE

Årsredovisningen är upprättad i svenska kronor, SEK.

Verksamheten

Företaget driver aktivt ägande av bolag och utveckling av legotjänster inom el, elektronik och mekanik för industrin. Företagets säte är Kinda.

Flerårsjämförelse*, koncernen

	2024	2023	2022	2021	2020
Nettoomsättning	1 323 266 023	1 387 969 141	1 263 387 585	1 010 964 025	745 033 153
Res. efter finansiella poster	78 181 936	88 447 316	64 021 907	49 468 796	19 665 533
Res. i % av nettoomsättningen	5,90	6,37	5,06	4,89	2,63
Balansomslutning	591 972 355	554 503 385	526 333 597	449 888 107	309 360 304
Soliditet (%)	42,91	40,11	31,10	26,11	26,68
Avkastning på eget kapital (%)	32,81	45,80	45,52	49,45	24,80
Avkastning på totalt kapital (%)	15,35	18,73	14,87	14,04	7,56
Kassalikviditet (%)	82,63	76,78	66,00	57,65	62,69

*Definitioner av nyckeltal, se noter

Flerårsjämförelse*

	2024	2023	2022	2021	2020
Nettoomsättning	67 155 832	64 001 091	58 153 829	41 228 001	50 229 499
Res. efter finansiella poster	31 599 337	27 908 926	9 887 119	-722 579	9 417 610
Res. i % av nettoomsättningen	47,05	43,60	17,00	-1,75	18,74
Balansomslutning	116 026 703	108 130 531	89 673 385	85 189 893	81 254 710
Soliditet (%)	80,03	72,93	59,84	58,41	48,85

*Definitioner av nyckeltal, se noter

Ägarförhållanden

Bolaget ägs till 100 % av familjen Carlsson.

Väsentliga händelser under räkenskapsåret

Under det gångna året har koncernen genomfört ett omfattande strategi- och visionsarbete där en utvärdering skett hur koncernen skall arbeta organisatoriskt i framtiden, den 1 januari 2025 kliver Pernilla Norman på som VD och Koncernchef. Hon har en lång erfarenhet på ledande befattningar i koncernen och rekryteringsprocesser pågår för att ersätta hennes tidigare roller och förstärka koncernledningen ytterligare.

Genom att arbeta långsiktigt och hållbart med våra interna och externa relationer och med stora satsningar på vårt hållbarhetsarbete bygger vi vidare på Rimasterfamiljen och vår gemensamma värdegrund.

Rimaster-gruppens gemensamma strategi att samarbeta allt närmare med slutkunden och strategiska leverantörer fortsätter att generera både enklare och mer komplexa utvecklingsuppdrag. Fokus ligger på elsystemskonstruktion där vi har vår unika kompetens men även på vår elektronik, mekanik och hyttkompetens. Trender inom systemintegration och globalisering fortsätter och vi känner oss väl positionerade i en framtida internationell konkurrens.

Verksamheten har totalt tappat 5% i omsättning (f.g år +10%) där konjunkturläget i vissa branscher och hos vissa av koncernens kunder haft större nedgångar men vilket balanserats med tillväxt hos andra branscher och med nya kunder. Resultatmässigt har koncernen klarat sig bra vilket bekräftar en bra kostnadskontroll och anpassningsbarhet till rådande marknadsförhållanden.

Under året vi utvecklat vår verksamhet ytterligare då vi etablerat ett säljbolag i Tyskland, Rimaster Germany GmbH. Detta som ett led i att möta våra existerande och blivande kunders behov på den lokala marknaden med lokala säljresurser.

Vår verksamhet i Rimforsa har haft ett volymtapp om 3% (f.g år +8). Den satsning som pågår inom plastgjutna produkter och vår egen produkt riCon, inom området batterikablage, har haft en volymtillväxt om 10% under året. Utvecklingen av kunderbidandet inom batterikablage fortsätter och beräknas få ytterligare volymtillväxt under kommande år. Utvecklingen inom automationslösningar har fortsatt under året vilket kommer generera en än mer effektiv produktion när alla lösningar är fullt ut implementerade.

Rimaster AB

Org.nr. 556580-1643

Vår verksamhet i Horn visar en volymökning med 32% (f.går 21%). Total tillväxt sedan hösten 2020, då vi påbörjade ett fokuserat förbättringsarbete, har bolaget haft en tillväxt på 254% och genererar en mycket bra lönsamhet. Flera nya kunder mot olika branscher har tagits in. Fokus har legat på kunder med behov av systemorienterade lösningar, detta för att kunna erbjuda och använda hela vår kompetens i kunderbjudandet.

Verksamheten i Söderhamn har haft ett volymtapp om 11% mot tidigare år vilket beror på den allmänna konjunkturedgången hos bolagets kunder. Under året har dock nya kundprojekt kommit in vilka beräknas komma upp i volym under kommande år och då täcka upp konjunkturtapp på existerande affärer. Kunderna fortsätter med sina utvecklingsprojekt där en omställning mot elektrifiering pågår. Vår egen produkt riFuse, en digital styr- och kontrollenhet med inbyggd säkringsfunktion, som på ett enkelt sätt ersätter konventionella lösningar av styrenheter med säkringar och reläer, ger elsystemen en mycket bra design och funktion. Platsbrist är en stor utmaning i morgondagens elektrifierade maskiner och vår riFuse med dess möjligheter förenklar elsystemen och uppfyller önskade behov på marknaden.

Rimastergruppens verksamhet i Kina ligger på samma nivå i volym som föregående år men påverkas framåt av det geopolitiska läget. Utvecklingssteg mot marknader utanför Kina och Europa har tagits och där ser flera kunder nu möjlighet till leverans av helhetslösningar och kompletta systemlösningar från vår kinesiska verksamhet.

Verksamheten i Polen har sett effekten av rådande lågkonjunktur och har haft ett volymtapp om 20%. Tappet beror förutom på konjunkturedgången att vi under förra året flyttade affärer till vår serbiska verksamhet för att fokusera vår verksamhet i Polen till att producera mer komplexa elsystem som ett led i vår satsning mot mer systemintegrerade helhetslösningar. Bolaget genererar en god lönsamhet tack vare god kostnadskontroll och anpassningsbarhet till rådande förhållanden.

Under 2019 etablerade vi vår verksamhet i Serbien för att utöka vår kapacitet i Europa och skapa möjlighet att kunna växa med våra kunder för större volymer. Bolaget har inte kommit upp i lönsamhet och genererar negativa resultat. Under förra året etablerades ett lönsamhetsprojekt där en genomlysning av hela verksamheten görs och ett fokuserat förändringsarbete pågår. Verksamheten är en viktig del i koncernens utveckling och vi räknar med att omställningsarbetet kommer visa positiva resultat under 2025 men full effekt beräknas vi se först under år 2026.

Våra säljbolag i Belgien och Frankrike har fortsatt haft fokus på att utveckla den lokala satsningen av konstruktion inom utveckling och systemintegration.

Väsentliga händelser efter räkenskapsårets slut och framtida utveckling

Det kommande året förväntas koncernen ha en tillväxttakt om 10%. Fokus kommer ligga på fördjupade samarbeten med våra kunder och att utveckla den gemensamma affären. Vi kommer vidareutveckla den organisatoriska förmågan och vi kommer ta effekt av de satsningar som gjorts inom vår produktutveckling och automation.

Under det gångna året har koncernen färdigställt en stor uppgradering av existerande affärssystem i samtliga bolag. Nu går vi in i nästa fas där systemet skall kundanpassas för att ge oss full kraft för att effektivisera våra administrativa och verksamhetsmässiga processer.

Vi behöver anpassa oss till det geopolitiska läget och bevaka dess utveckling av olika försörjningskedjor för att därigenom fortsatt kunna leverera kostnadseffektiva produkter i tid och med hög kvalitet till våra kunder.

Trots den osäkerhet som råder med politisk oro i världen räknar vi med att koncernen kommer ha en fin utveckling och med en god lönsamhet.

Miljöpåverkan

Dotterbolaget Rimaster Electrosystem bedriver amälningsskyddad verksamhet i form av plastgjutning. Plastgjutningen bedöms ha mycket ringa miljöpåverkan då inget utsläpp till vatten eller luft sker. Kylning av maskinen sker i ett slutet system. Grön el köps in för hela verksamheten och används följaktligen även till gjutprocessen.

Finansieringsrisker

Koncernens finansverksamhet och hantering av finansiella risker bedrivs utifrån en av styrelsen framställd valuta- och likviditetspolicy och präglas av låg risknivå. Syftet är att minimera koncernens kapitalkostnader och finansiella risker.

Valutarisk

Koncernen har en valutaexponering med anledning av att viss del av fakturering och materialinköp sker i utländsk valuta. Resultatet påverkas av valutakursförändringar när de utländska dotterbolagens resultat räknas om till svenska kronor. Koncernens egna kapital påverkas av valutakursförändringar när tillgångar och skulder i utländska dotterbolag räknas om till svenska kronor. För att minska valutariskerna finansieras de utländska bolagen genom checkkrediter i bolagets hemvaluta.

2025041110851

Rimaster AB

Org.nr. 556580-1643

Finansieringsrisk

Rimasters nettoskuld uppgick per 31 december 2024 till 6 209 tkr (2 249), fördelat på finansiella skulder 60 483 tkr (65 294) och kassa/bank 54 275 tkr (63 675). Skuldernas förfallostruktur framgår av not 26.

Ränterisk

Koncernens finansieringskostnad påverkas av förändringar i marknadsräntan. En halv procentenhets förändring av marknadsräntan skulle påverka ett årsresultat med ungefär 302 tkr.

Kreditrisk

Kreditriskerna är i allt väsentligt hänförliga till kundfordringar. Någon betydande koncentration av kreditriskerna bedöms inte förekomma.

Försäkringar

Rimaster försäkrar sina anläggningar mot egendoms- och avbrottsskador. Det egna risktagandet för varje anläggning uppgår som mest till 20% av ett basbelopp för enskild skada.

Hållbarhetsupplysningar

Rimaster strävar efter för att bidra till ett hållbart samhälle och en hållbar framtid. Detta arbete intensifieras under år 2025 för att stå redo med all lagstadgad hållbarhetsrapportering till år 2026. Mer om vårt hållbarhetsarbete går att läsa på vår hemsida www.rimaster.com där koncernens Hållbarhetsrapport finns publicerad.

Förändringar i eget kapital, koncern

	Aktiekapital	Övrigt tillskjutet kapital	Annat eget kapital inkl årets resultat	Innehav utan bestämmande inflytande	Summa eget kapital
Belopp vid årets ingång	110 600	0	225 813 238	3 911 910	229 835 748
Omräkningsdifferenser	0	0	7 964 626	224 654	8 189 280
Resultatdisp. enl. beslut av årsstämma:					
Utdelning till och inlösen av aktieägare		0	-38 738 000	-234 906	-38 972 906
Inlösen aktier	-5 567	0	5 567	0	0
Årets vinst			58 881 919	476 796	59 358 715
Belopp vid årets utgång	105 033	0	253 927 350	4 378 454	258 410 837

Förändringar i eget kapital

	Aktiekapital	Övrigt bundet eget kapital	Övrigt fritt eget kapital	Årets resultat	Summa fritt eget kapital
Belopp vid årets ingång	110 600	20 000	26 623 563	35 020 904	61 644 467
Resultatdisp. enl. beslut av årsstämma:					
Utdelning till och inlösen av aktieägare			35 020 904	-35 020 904	0
Inlösen aktiekapital	-5 567	0	-38 738 000	0	-38 738 000
Årets vinst			5 567	44 503 591	44 503 591
Belopp vid årets utgång	105 033	20 000	22 912 034	44 503 591	67 415 625

Rimaster AB

Org.nr. 556580-1643

Resultatdisposition

Förslag till disposition av bolagets vinst

Till årsstämman förfogande står

balanserad vinst

22 912 033

årets vinst

44 503 591

67 415 624

Styrelsen föreslår att

i ny räkning överföres

67 415 624

67 415 624

Beträffande bolagets resultat och ställning i övrigt hänvisas till efterföljande resultat- och balansräkningar med tillhörande noter.

2025041110853

Rimaster AB

Org.nr. 556580-1643

RESULTATRÄKNING

	Not	Koncernen		Moderbolaget	
		2024-01-01	2023-01-01	2024-01-01	2023-01-01
		2024-12-31	2023-12-31	2024-12-31	2023-12-31
Rörelsens intäkter m.m.					
Nettoomsättning	3, 4	1 323 266 023	1 387 969 141	67 155 832	64 001 091
Förändring av lager av produkter i arbete, färdiga varor och pågående arbete för annans räkning		-12 972 252	-1 587 492	0	0
Övriga rörelseintäkter	5	4 442 834	3 093 510	0	0
		<u>1 314 736 605</u>	<u>1 389 475 159</u>	<u>67 155 832</u>	<u>64 001 091</u>
Rörelsens kostnader					
Råvaror och förnödenheter		-717 895 664	-798 411 131	0	0
Övriga externa kostnader	6	-102 396 233	-94 413 931	-27 538 363	-24 490 742
Personalkostnader	7, 8	-381 816 890	-371 362 153	-32 133 968	-27 839 026
Av- och nedskrivningar av materiella och immateriella anläggningstillgångar		-20 254 347	-19 767 237	-273 985	-117 425
Övriga rörelsekostnader		-5 573 469	-5 106 699	-34 602	-597 380
		<u>-1 227 936 603</u>	<u>-1 289 061 151</u>	<u>-59 980 918</u>	<u>-53 044 573</u>
Rörelseresultat		86 800 002	100 414 008	7 174 914	10 956 518
Resultat från finansiella poster					
Resultat från andelar i koncernföretag		0	0	23 732 614	17 005 300
Ränteintäkter		1 441 112	853 369	728 783	219 771
Räntekostnader		-10 059 178	-12 820 061	-36 974	-272 663
		<u>-8 618 066</u>	<u>-11 966 692</u>	<u>24 424 423</u>	<u>16 952 408</u>
Resultat efter finansiella poster		78 181 936	88 447 316	31 599 337	27 908 926
Bokslutsdispositioner					
Avsättning till periodiseringsfond	9	0	0	-9 928 000	-8 180 000
Återföring från periodiseringsfond		0	0	4 200 000	400 000
Förändring av avskrivningar utöver plan		0	0	-232 000	0
Erhållna koncernbidrag		0	0	25 000 000	20 000 000
		<u>0</u>	<u>0</u>	<u>19 040 000</u>	<u>12 220 000</u>
Resultat före skatt		78 181 936	88 447 316	50 639 337	40 128 926
Skatt på årets resultat	9, 10	-18 823 221	-15 039 747	-6 135 745	-5 108 021
Årets resultat		59 358 715	73 407 569	44 503 592	35 020 905
Hänförligt till:					
Moderföretagets aktieägare		58 881 919	73 262 049		
Innehav utan bestämmande inflytande		476 796	145 520		

2025041110854

Rimaster AB

Org.nr. 556580-1643

BALANSRÄKNING

	Not	Koncernen		Moderbolaget	
		2024-12-31	2023-12-31	2024-12-31	2023-12-31
TILLGÅNGAR					
Anläggningstillgångar					
Immateriella anläggningstillgångar					
Balanserade utvecklingskostnader	11	0	0	0	0
Goodwill	12	0	0	0	0
Övriga immateriella anläggningstillgångar	13	10 277	149 708	0	0
Summa immateriella anläggningstillgångar		10 277	149 708	0	0
Materiella anläggningstillgångar					
Byggnader och mark	14	26 332 924	26 072 496	0	0
Maskiner och andra tekniska anläggningar	15	35 180 511	35 015 134	0	0
Inventarier, verktyg och installationer	16	19 892 896	19 160 486	1 318 638	186 607
Förbättringsutgift på annans fastighet	17	5 481 514	1 000 543	0	0
Pågående nyanläggningar och förskott avseende materiella anläggningstillgångar	18	3 518 089	154 626	0	0
Summa materiella anläggningstillgångar		90 405 934	81 403 285	1 318 638	186 607
Finansiella anläggningstillgångar					
Andelar i koncernföretag	19	0	0	82 380 956	82 097 492
Fordringar hos koncernföretag		0	0	11 224 922	11 031 095
Andelar i intresseföretag och gemensamt styrda företag	20	20 000	20 000	0	0
Fordringar hos intresseföretag och gemensamt styrda företag	21	0	892 200	0	0
Andra långfristiga värdepappersinnehav		176 097	176 097	0	0
Uppskjuten skattefordran	22	866 933	535 370	0	0
Andra långfristiga fordringar		5 013 218	5 309 158	0	0
Summa finansiella anläggningstillgångar		6 076 248	6 932 825	93 605 878	93 128 587
Summa anläggningstillgångar		96 492 459	88 485 818	94 924 516	93 315 194
Omsättningstillgångar					
Varulager m.m.					
Råvaror och förnödenheter		198 551 744	198 576 801	0	0
Varor under tillverkning		32 110 194	27 779 446	0	0
Färdiga varor och handelsevaror		35 118 341	33 383 670	0	0
Summa varulager m.m.		265 780 279	259 739 917	0	0
Kortfristiga fordringar					
Kundfordringar	23	153 689 222	119 263 407	20 625	0
Fordringar hos koncernföretag		0	0	16 830 315	13 057 494
Aktuell skattefordran	9	1 780 148	4 216 512	0	0
Övriga fordringar		10 327 148	11 783 089	438 883	56 009
Förutbetalda kostnader och upplupna intäkter	24	9 628 566	10 056 220	2 140 089	981 496
Summa kortfristiga fordringar		175 425 084	145 319 228	19 429 912	14 094 999
Kassa och bank					
Kassa och bank		54 274 533	63 674 593	1 672 275	720 339
Summa kassa och bank		54 274 533	63 674 593	1 672 275	720 339
Summa omsättningstillgångar		495 479 896	468 733 738	21 102 187	14 815 338
SUMMA TILLGÅNGAR		591 972 355	557 219 556	116 026 703	108 130 532

2025041110855

Rimaster AB

Org.nr. 556580-1643

BALANSRÄKNING

	Not	Koncernen		Moderbolaget	
		2024-12-31	2023-12-31	2024-12-31	2023-12-31
EGET KAPITAL OCH SKULDER					
Eget kapital, koncern					
Aktiekapital		105 033	110 600		
Annat eget kapital inklusive årets resultat	9	<u>253 927 350</u>	<u>225 820 182</u>		
Eget kapital hänförligt till moderföretagets aktieägare		254 032 383	225 930 782		
Innehav utan bestämmande inflytande		<u>4 378 454</u>	<u>3 911 910</u>		
Summa eget kapital, koncern		258 410 837	229 842 692		
Eget kapital, moderföretag					
Bundet eget kapital					
Aktiekapital	25			105 033	110 600
Reservfond				<u>20 000</u>	<u>20 000</u>
Summa bundet eget kapital				125 033	130 600
Fritt eget kapital					
Balanserat resultat				22 912 033	26 623 563
Årets resultat	9			<u>44 503 591</u>	<u>35 020 905</u>
Summa fritt eget kapital				67 415 624	61 644 468
Summa eget kapital, moderföretag				67 540 657	61 775 068
Obeskattade reserver					
Periodiseringsfond	9	0	0	31 658 000	25 930 000
Ackumulerade avskrivningar utöver plan		<u>0</u>	<u>0</u>	<u>232 000</u>	<u>0</u>
Summa obeskattade reserver		0	0	31 890 000	25 930 000
Avsättningar					
Uppskjuten skatteskuld	22	<u>12 994 837</u>	<u>10 665 811</u>	<u>0</u>	<u>0</u>
Summa avsättningar		12 994 837	10 665 811	0	0
Långfristiga skulder					
Checkräkningskredit	27	9 275 828	6 599 324	0	0
Skulder till kreditinstitut		32 918 331	40 367 333	0	0
Skulder till koncernföretag		0	0	0	6 666 667
Övriga skulder		<u>400 488</u>	<u>1 116 404</u>	<u>0</u>	<u>0</u>
Summa långfristiga skulder		42 594 647	48 083 061	0	6 666 667
Kortfristiga skulder					
Skulder till kreditinstitut		18 289 522	17 840 996	0	2 110 000
Förskott från kunder		842 125	2 720 940	0	0
Leverantörsskulder		121 358 799	150 367 645	1 468 740	1 109 579
Skulder till koncernföretag		0	0	1 855 385	863 911
Aktuell skatteskuld		0	0	2 891 924	1 119 871
Övriga skulder		75 546 189	31 499 852	5 438 634	4 499 265
Upplupna kostnader och förutbetalda intäkter	28	<u>61 935 399</u>	<u>66 198 559</u>	<u>4 941 363</u>	<u>4 056 171</u>
Summa kortfristiga skulder		277 972 034	268 627 992	16 596 046	13 758 797
SUMMA EGET KAPITAL OCH SKULDER		591 972 355	557 219 556	116 026 703	108 130 532

2025041110856

Rimaster AB

Org.nr. 556580-1643

KASSAFLÖDESANALYS

2025041110857

	Not	Koncernen		Moderbolaget	
		2024-01-01	2023-01-01	2024-01-01	2023-01-01
		2024-12-31	2023-12-31	2024-12-31	2023-12-31
Den löpande verksamheten					
Rörelseresultat	3	86 800 002	100 414 008	7 174 914	10 956 518
Justeringar för poster som inte ingår i kassaflödet	29	25 472 351	17 743 892	273 985	117 425
Erhållen ränta m.m.		1 441 112	853 369	728 783	219 771
Erlagd ränta		-10 059 178	-12 820 061	-36 974	-272 663
Betald inkomstskatt		-14 387 140	-16 652 220	-4 363 692	-4 077 370
Kassaflöde från den löpande verksamheten före förändringar av rörelsekapital		89 267 147	89 538 988	3 777 016	6 943 681
Kassaflöde från förändringar av rörelsekapital					
Minskning(+)/ökning(-) av varulager/pågående arbete		-6 040 362	8 035 811	0	0
Minskning(+)/ökning(-) av kundfordringar		-34 425 815	4 551 593	-20 625	0
Minskning(+)/ökning(-) av fordringar		1 883 595	3 431 249	-5 314 288	-4 579 996
Minskning(-)/ökning(+) av leverantörsskulder		-29 008 846	15 725 794	359 161	-615 657
Minskning(-)/ökning(+) av kortfristiga skulder		37 904 363	-6 925 733	2 816 034	-9 522 753
Kassaflöde från den löpande verksamheten		59 580 082	114 357 702	1 617 298	-7 774 725
Investeringsverksamheten					
Förvärv av balanserade utgifter för forskning m.m.	11	0	0	0	0
Förvärv av goodwill	12	0	0	0	0
Förvärv av övriga immateriella anläggningstillgångar	13	0	-86 624	0	0
Förvärv av byggnader och mark	14, 17	-986 616	-1 846 717	0	0
Förvärv av maskiner och andra tekniska anläggningar	15	-9 648 877	-6 780 981	0	0
Försäljning av maskiner o andra tekniska anläggningar		1 176 500	1 685 033	0	0
Förvärv av inventarier, verktyg och installationer	16	-9 176 754	-17 004 920	-1 406 016	0
Försäljning av inventarier, verktyg och installationer		86 906	123 674	0	0
Förvärv av förbättringsutgifter på annans fastighet	17	-4 572 944	-141 486	0	0
Förvärv av pågående nyanläggningar och förskott avseende materiella anläggningstillgångar	18	-3 359 231	0	0	0
Förvärv av koncernföretag	19	-283 465	0	0	0
Utdelning från koncernföretag		0	0	23 732 614	17 005 300
Försäljning av andelar i koncernföretag	19	0	0	0	0
Årets lämnade lån till koncernföretag		0	0	-193 828	-6 995 008
Förvärv av andelar i intresseföretag	20	0	0	-283 464	0
Årets lämnade aktieägartillskott		0	0	0	-8 409 096
Årets amorteringar från intresseföretag	21	892 200	82 800	0	0

Rimaster AB

Org.nr. 556580-1643

KASSAFLÖDESANALYS

	Not	Koncernen		Moderbolaget	
		2024-01-01	2023-01-01	2024-01-01	2023-01-01
		2024-12-31	2023-12-31	2024-12-31	2023-12-31
Kassaflöde från investeringsverksamheten		-25 872 281	-23 969 221	21 849 306	1 601 196
Finansieringsverksamheten					
Förändring checkkredit		2 676 504	-35 169 394	0	0
Förändring långfristiga fordringar		295 940	506 425	0	0
Koncernbidrag			0	25 000 000	20 000 000
Upptagna långfristiga lån		4 460 110		0	0
Ändring kortfristiga finansiella skulder		448 526	8 905 508	0	-626 000
Amortering långfristiga lån		-12 016 035	-9 087 672	-8 776 667	-2 110 000
Utbetald utdelning		-38 972 906	-12 500 000	-38 738 000	-12 500 000
Kassaflöde från finansieringsverksamheten		-43 107 861	-47 345 133	-22 514 667	4 764 000
Förändring av likvida medel		-9 400 060	43 043 348	951 937	-1 409 529
Likvida medel vid årets början		63 674 593	20 631 245	720 339	2 129 867
Likvida medel vid årets slut		54 274 533	63 674 593	1 672 275	720 339

2025041110858

NOTER**Not 1 Redovisnings- och värderingsprinciper**

Årsredovisningen är upprättad i enlighet med årsredovisningslagen och BFNAR 2012:1 Årsredovisning och koncernredovisning.

I koncernen finns fyra dotterbolag som tillämpar fakturabelåning av kundfordringar. Kundfordringarna redovisades netto efter nyttjad belåning under 2023, men denna princip tillämpas inte längre.

Principerna är i övrigt oförändrade jämfört med föregående år.

Fordringar

Fordringar har upptagits till de belopp varmed de beräknas inflyta.

Övriga tillgångar, avsättningar och skulder

Övriga tillgångar, avsättningar och skulder har värderats till anskaffningsvärden om inget annat anges nedan.

Intäktsredovisning

Inkomsten redovisas till det verkliga värdet av vad som erhållits eller kommer att erhållas. Företaget redovisar därför inkomsten till nominellt värde (fakturabelopp) om ersättningen erhålls i likvida medel direkt vid leverans. Avdrag görs för lämnade rabatter.

Materiella anläggningstillgångar

Materiella anläggningstillgångar redovisas till anskaffningsvärde med avdrag för ackumulerade avskrivningar och eventuella nedskrivningar. Tillgångarna skrivs av linjärt över tillgångarnas bedömda nyttjandeperiod förutom mark som inte skrivs av. Nyttjandeperioden omprövas per varje balansdag. Följande nyttjandeperioder tillämpas:

	Antal år
Byggnader	10-50
Maskiner och andra tekniska anläggningar	3-10
Inventarier, verktyg och maskiner	3-5
Förbättringsutgifter på annans fastighet	5-10

*Aktivering av internt utarbetade immateriella anläggningstillgångar**Aktiveringsmodellen*

Samtliga utgifter som uppkommer under forskningsfasen kostnadsförs när de uppkommer. Samtliga utgifter som uppkommer under utvecklingsfasen aktiveras när följande förutsättningar är uppfyllda; företagets avsikt är att färdigställa den immateriella tillgången samt att använda eller sälja den och företaget har förutsättningar att använda eller sälja tillgången, det är tekniskt möjligt för företaget att färdigställa den immateriella tillgången så att den kan användas eller säljas och det finns adekvata tekniska, ekonomiska och andra resurser för att fullfölja utvecklingen och för att använda eller sälja tillgången, det är sannolikt att den immateriella anläggningstillgången kommer att generera framtida ekonomiska fördelar och företaget kan på ett tillförlitligt sätt beräkna de utgifter som är hänförliga till tillgången under dess utveckling. I anskaffningsvärdet inkluderas personalkostnader uppkomna i arbetet med utvecklingsarbetet tillsammans med en lämplig andel av relevanta omkostnader och lånekostnader.

*Leasing**Leasetagare*

Operationella leasingavtal kostnadsförs linjärt över leasingperioden.

Rättigheter och skyldigheter enligt finansiella leasingavtal redovisas som tillgång och skuld i balansräkningen. Tillgången och skulden redovisas till det lägsta av tillgångens verkliga värde och nuvärdet av minimileaseavgifterna, fastställda vid leasingavtalets ingående. Leasingavgifterna fördelas på ränta och amortering av skulden enligt effektivräntemetoden.

Variabla avgifter redovisas som kostnad det räkenskapsår utgifterna uppkommer.

Samtliga leasingavtal kostnadsförs linjärt över leasingperioden.

Inkomstskatt

Aktuell skatt är inkomstskatt för innevarande räkenskapsår som avser årets skattepliktiga resultat och den del av tidigare räkenskapsårs inkomstskatt som ännu inte har redovisats.

Aktuell skatt värderas till det sannolika beloppet enligt de skattesatser och skatteregler som gäller på balansdagen.

NOTER*Fordringar och skulder i utländsk valuta*

Monetära fordringar och skulder i utländsk valuta har räknats om till balansdagens kurs.

Valutakursdifferenser som uppkommer vid reglering eller omräkning av monetära poster redovisas i resultaträkningen det räkenskapsår de uppkommer, antingen som en rörelsepost eller som en finansiell post utifrån den underliggande affärshändelsen.

Offentliga bidrag

Offentligt bidrag värderas till det verkliga värdet av den tillgång som företaget fått eller kommer att få.

Offentliga bidrag som inte är förenade med krav på framtida prestation, så kallade ovillkorade bidrag, intäktsförs när villkoren för att få bidraget uppfyllts, det vill säga oftast i samband med att bidrag erhålls. Offentliga bidrag som är förenade med krav på framtida prestation, så kallade villkorade bidrag, skuldförs när bidraget erhålls och intäktsförs därefter när prestationen utförs.

Offentliga bidrag som hänför sig till förvärv av en anläggningstillgång minskar tillgångens anskaffningsvärde.

*Koncernredovisning**Dotterföretag*

Dotterföretag är företag i vilka moderföretaget direkt eller indirekt innehar mer än 50 % av röstetalet eller på annat sätt har ett bestämmande inflytande. Bestämmande inflytande innebär en rätt att utforma ett företags finansiella och operativa strategier i syfte att erhålla ekonomiska fördelar. Redovisningen av rörelseförvärv bygger på enhetssynen. Det innebär att förvärvsanalysen upprättas per den tidpunkt då förvärvaren får bestämmande inflytande. Från och med denna tidpunkt ses förvärvaren och den förvärvade enheten som en redovisningsenhet. Tillämpningen av enhetssynen innebär vidare att alla tillgångar (inklusive goodwill) och skulder samt intäkter och kostnader medräknas i sin helhet även för delägda dotterföretag.

Anskaffningsvärdet för dotterföretag beräknas till summan av verkligt värde vid förvärvstidpunkten för erlagda tillgångar med tillägg av uppkomna och övertagna skulder samt emitterade egetkapitalinstrument, utgifter som är direkt hänförliga till rörelseförvärvet samt eventuell tilläggsköpeskilling. I förvärvsanalysen fastställs det verkliga värdet, med några undantag, vid förvärvstidpunkten av förvärvade identifierbara tillgångar och övertagna skulder samt minoritetsintresse.

Minoritetsintresse värderas till verkligt värde vid förvärvstidpunkten. Från och med förvärvstidpunkten inkluderas i koncernredovisningen det förvärvade företagens intäkter och kostnader, identifierbara tillgångar och skulder liksom eventuell uppkommen goodwill eller negativ goodwill.

Goodwill

Koncernmässig goodwill uppkommer när anskaffningsvärdet vid förvärv av andelar i dotterföretag överstiger det i förvärvsanalysen fastställda värdet på det förvärvade företagens identifierbara nettotillgångar. Goodwill redovisas till anskaffningsvärde med avdrag för ackumulerade avskrivningar och eventuell nedskrivning.

Förändringar i ägarandel

Förvärv eller avyttring av andelar i företag som är dotterföretag såväl före som efter förändringen anses vara en transaktion mellan ägare och effekten av transaktionen redovisas direkt i eget kapital.

Eliminering av transaktioner mellan koncernföretag och intresseföretag

Koncerninterna fordringar och skulder, intäkter och kostnader och orealiserade vinster eller förluster som uppkommer vid transaktioner mellan koncernföretag, elimineras i sin helhet. Orealiserade vinster som uppkommer vid transaktioner med intresseföretag elimineras i den utsträckning som motsvarar koncernens ägarandel i företaget. Orealiserade förluster elimineras på samma sätt som orealiserade vinster, men endast i den utsträckning det inte finns någon indikation på något nedskrivningsbehov.

Not 2 Uppskattningar och bedömningar

Företagsledningen och styrelsen i företaget måste, för att kunna upprätta redovisningen enligt god redovisningssed, göra bedömningar och antaganden som påverkar de redovisade tillgångs- och skuldposter respektive intäkts- och kostnadsposter samt övrig lämnad information. Dessa bedömningar och antaganden bygger på erfarenhet och antaganden som bedöms rimliga under rådande omständigheter. Dessa bedömningar och antaganden utgör grunden för avgöranden kring redovisade värden på tillgångar och skulder, vid de omständigheter dessa inte kan hämtas från andra källor. Faktiska utfall kan komma att avvika från dessa bedömningar om andra antaganden görs eller om förutsättningarna ändras.

NOTER

UPPLYSNINGAR TILL ENSKILDA POSTER

2025041110861

Not 3	Nettoomsättning	Koncernen		Moderbolaget	
		2024	2023	2024	2023
	<i>Nettoomsättning uppdelad på rörelsegren</i>				
	Hytt	96 815 442	151 268 696	0	0
	Elsystem	1 226 450 581	1 236 700 445	0	0
		<u>1 323 266 023</u>	<u>1 387 969 141</u>	<u>0</u>	<u>0</u>
	<i>Nettoomsättning uppdelad på geografiskt område</i>				
	Inom Sverige i %	62	59	0	0
	Utomlands i %	38	41	0	0
		<u>100</u>	<u>100</u>	<u>0</u>	<u>0</u>
Not 4	Inköp och försäljning inom koncernen	Koncernen		Moderbolaget	
		2024	2023	2024	2023
	Andel av försäljningen som avser koncernföretag			100%	100%
	Andel av inköpen som avser koncernföretag			40%	41%
	Internvinst på koncerninterna transaktioner	2 320 321	1 394 609	0	
Not 5	Övriga rörelseintäkter	Koncernen		Moderbolaget	
		2024	2023	2024	2023
	<i>Övriga rörelseintäkter uppdelade på intäktslag</i>				
	Vinst vid avyttring av anläggningstillgång	1 299 644	911 972	0	0
	Erhållna bidrag för personal	1 760 916	1 512 355	0	0
	Övriga intäkter	1 382 274	669 183	0	0
		<u>4 442 834</u>	<u>3 093 510</u>	<u>0</u>	<u>0</u>

NOTER

2025041110862

Not 6	Ersättning till revisorer	Koncernen		Moderbolaget	
		2024	2023	2024	2023
	<i>Deloitte AB</i>				
	Revisionsuppdrag	877 872	794 209	225 480	185 803
	Skatterådgivning	36 540	44 414	36 540	40 048
	Övriga tjänster	32 064	0	32 064	54 247
	<i>PricewaterhouseCoopers Sp z o.o.</i>				
	Revisionsuppdrag	372 521	286 690	0	0
	Övriga tjänster	173 548	0	0	0
	<i>Ningbo Guotai Certified Public Accountants LTD</i>				
	Revisionsuppdrag	32 819	33 494	0	0
		1 525 364	1 158 807	294 084	280 098

Med revisionsuppdrag avses revisors arbete för den lagstadgade revisionen och med revisionsverksamhet olika typer av kvalitetssäkringstjänster. Övriga tjänster är sådant som inte ingår i revisionsuppdrag, revisionsverksamhet eller skatterådgivning.

Not 7	Personal	Koncernen		Moderbolaget	
		2024	2023	2024	2023
	<i>Medelantalet anställda</i>				
	Medelantalet anställda bygger på av bolaget betalda närvarotimmar relaterade till en normal arbetstid.				
	Medelantal anställda har varit	1 248	1 278	16	16
	varav kvinnor	763	775	2	3
	varav män	485	503	14	13
	<i>Löner, ersättningar m.m.</i>				
	Löner, ersättningar, sociala kostnader och pensionskostnader har utgått med följande belopp:				
	Styrelsen och VD:				
	Löner och ersättningar	19 248 654	18 953 425	11 257 728	11 411 935
	Pensionskostnader	3 509 638	2 878 889	1 993 710	1 859 931
		22 758 292	21 832 314	13 251 438	13 271 866
	Övriga anställda:				
	Löner och ersättningar	244 761 809	233 101 633	9 416 601	6 660 623
	Pensionskostnader	32 461 172	29 343 982	1 394 135	761 198
		277 222 981	262 445 615	10 810 736	7 421 821
	Sociala kostnader	55 306 198	53 352 950	6 541 726	6 259 161
	Summa styrelse och övriga	355 287 471	337 630 879	30 603 900	26 952 848

NOTER

Könsfördelning i styrelse och företagsledning

Antal styrelseledamöter	7	7	7	6
varav kvinnor	2	2	2	2
varav män	5	5	5	4
Antal övriga befattningshavare inkl. VD	0	1	0	1
varav kvinnor	0	0	0	0
varav män	0	1	0	1

2025041110863

Not 8 Medelantal anställda per land

Koncernen
2024

2023

Moderbolaget
2024

2023

Medelantal anställda fördelar sig på följande länder

Medelantalet anställda bygger på av bolaget betalda närvarotimmar relaterade till en normal arbetstid.

Sverige				
Kvinnor	79	83	2	3
Män	211	201	14	13
	290	284	16	16
Polen				
Kvinnor	356	380	0	0
Män	158	172	0	0
	514	552	0	0
Serbien				
Kvinnor	228	215	0	0
Män	66	71	0	0
	294	286	0	0
Belgien, Frankrike & Tyskland				
Kvinnor	1	1	0	0
Män	5	5	0	0
	6	6	0	0
Kina				
Kvinnor	98	96	0	0
Män	46	54	0	0
	144	150	0	0
Kvinnor totalt	762	775	3	3
Män totalt	486	503	18	13
	1 248	1 278	21	16

Not 9 Rättelse av fel
Koncernen

På grund av rättelser i moderbolag och i ett av dotterbolagen för 2023 har resultatet och skattekostnader beräknats om. Fritt eget kapital har även det beräknats om med anledning av detta.

2023 års resultat har ökats med 3 503 tkr, skattekostnad har minskat med 3 503 tkr. Fritt eget kapital har därmed ökat med 3 503 tkr, och skattefordran har ökat med 3 503 tkr.

NOTER

Moderbolaget

För år 2023 beräknades skattekostnaden felaktigt. På grund av detta har föregående års skattekostnad, avsättning till periodiseringsfond och föregående års resultat räknats om. Avsättning till periodiseringsfond har minskat med 3 820 tkr, skattekostnaden har minskat med 2 716 tkr och årets resultat har ökat med 6 536 tkr.

2025041110864

Not 10	Skatt på årets resultat Koncernen	2024	2023
	Aktuell skatt	-16 823 504	-12 805 795
	Uppskjuten skatt	<u>-1 999 716</u>	<u>-2 233 952</u>
		-18 823 220	-15 039 747
	<i>Avstämning av effektiv skatt</i>		
	Resultat före skatt	78 181 936	88 447 316
	Skattekostnad 20,60% (20,60%)	-16 105 479	-15 503 975
	Skatteeffekt av:		
	Ej avdragsgilla kostnader	-603 237	-777 127
	Ej skattepliktiga intäkter	960	2 685 579
	Skattemässiga justeringar	154 283	-38 981
	Schablonintäkt periodiseringsfond	-201 477	-113 698
	Tillägg på återförd periodiseringsfond	-77 868	-44 496
	Underskottsavdrag som nyttjas i år	0	999 143
	Skatt hänförlig till tidigare år	9 683	-11 819
	I år uppkomna underskottsavdrag	-369	-421
	Förändring Uppskjuten skatt	<u>-1 999 716</u>	<u>-2 233 952</u>
	Summa	-18 823 220	-15 039 747
	Moderbolaget	2024	2023
	Aktuell skatt	<u>-6 135 745</u>	<u>-5 108 021</u>
		-6 135 745	-5 108 021
	<i>Avstämning av effektiv skatt</i>		
	Resultat före skatt	50 639 337	40 128 926
	Skattekostnad 20,60% (20,60%)	-10 431 703	-8 266 559
	Skatteeffekt av:		
	Ej avdragsgilla kostnader	-401 186	-267 618
	Ej skattepliktiga intäkter	4 889 005	3 503 635
	Schablonintäkt periodiseringsfond	-139 949	-72 535
	Tillägg på återförd periodiseringsfond	<u>-51 912</u>	<u>-4 944</u>
	Summa	-6 135 745	-5 108 021

NOTER

Not 11 Balanserade utvecklingskostnader

2025041110865

	Koncernen		Moderbolaget	
	2024-12-31	2023-12-31	2024-12-31	2023-12-31
Ingående anskaffningsvärde	13 828 751	14 061 507	4 754 135	4 754 135
Omräkningsdifferens	245 920	-232 756	-	-
Utgående ackumulerade anskaffningsvärden	14 074 671	13 828 751	4 754 135	4 754 135
Ingående avskrivningar	-9 825 994	-10 058 750	-4 754 135	-751 378
Omräkningsdifferens	-245 920	232 756	-	-
Utgående ackumulerade avskrivningar	-10 071 914	-9 825 994	-751 378	-751 378
Ingående nedskrivningar	-4 002 757	-4 002 757	-4 002 757	-4 002 757
Utgående ackumulerade nedskrivningar	-4 002 757	-4 002 757	-4 002 757	-4 002 757
Utgående redovisat värde	0	0	0	0
Tillgångar anskaffade med offentligt bidrag ingår med redovisat anskaffningsvärde	1 730 640	1 730 640	685 000	685 000

Not 12 Goodwill

	Koncernen		Moderbolaget	
	2024-12-31	2023-12-31	2024-12-31	2023-12-31
Ingående anskaffningsvärde	5 556 005	5 556 005	0	0
Utgående ackumulerade anskaffningsvärden	5 556 005	5 556 005	0	0
Ingående avskrivningar	-5 556 005	-5 556 005	0	0
Utgående ackumulerade avskrivningar	-5 556 005	-5 556 005	0	0
Utgående redovisat värde	0	0	0	0

Not 13 Övriga immateriella anläggningstillgångar

	Koncernen		Moderbolaget	
	2024-12-31	2023-12-31	2024-12-31	2023-12-31
Ingående anskaffningsvärde	2 369 887	2 158 510	0	0
Inköp	0	86 624	0	0
Omräkningsdifferens	204 678	124 753	-	-
Utgående ackumulerade anskaffningsvärden	2 574 567	2 369 887	0	0
Ingående avskrivningar	-2 220 179	-1 809 821	0	0
Årets avskrivningar	-222 768	-304 388	0	0
Omräkningsdifferens	-121 342	-105 970	-	-
Utgående ackumulerade avskrivningar	-2 564 290	-2 220 179	0	0
Utgående redovisat värde	10 277	149 708	0	0

NOTER

2025041110866

Not 14 Byggnader och mark

	Koncernen		Moderbolaget	
	2024-12-31	2023-12-31	2024-12-31	2023-12-31
Ingående anskaffningsvärde	37 104 747	33 898 798	0	0
Inköp	986 616	1 846 718	0	0
Försäljningar/utrangeringar	-200 000	0	0	0
Omräkningsdifferens	1 043 294	1 359 231	-	-
Utgående ackumulerade anskaffningsvärden	38 934 658	37 104 747	0	0
Ingående avskrivningar	-16 326 447	-14 937 669	0	0
Försäljningar/utrangeringar	198 135	0	0	0
Årets avskrivningar	-1 129 991	-529 591	0	0
Omräkningsdifferens	-257 554	-859 181	-	-
Utgående ackumulerade avskrivningar	-17 515 850	-16 326 441	0	0
Ingående uppskrivningar	5 294 189	5 674 262	0	0
Årets avskrivningar på uppskrivet belopp	-380 073	-380 073	0	0
Utgående ackumulerade uppskrivningar netto	4 914 116	5 294 189	0	0
Utgående redovisat värde	26 332 924	26 072 495	0	0
Redovisat värde byggnader	22 284 541	22 276 407	0	0
Redovisat värde markanläggningar	2 540 836	2 295 744	0	0
Redovisat värde mark	1 507 547	1 500 344	0	0
	26 332 924	26 072 495	0	0
Tillgångar anskaffade med offentligt bidrag ingår med redovisat anskaffningsvärde	65 918	65 918	0	0
Taxeringsvärde				
Taxeringsvärdet för bolagets fastigheter:	7 210 000	7 210 000		
varav byggnader:	5 382 000	5 382 000		

Not 15 Maskiner och andra tekniska anläggningar

	Koncernen		Moderbolaget	
	2024-12-31	2023-12-31	2024-12-31	2023-12-31
Ingående anskaffningsvärde	90 977 307	80 919 130	0	0
Inköp	9 648 877	8 168 288	0	0
Försäljningar/utrangeringar	-2 010 480	-2 814 010	0	0
Omklassificeringar	0	3 462 375	0	0
Omräkningsdifferens	2 137 965	1 241 524	-	-
Utgående ackumulerade anskaffningsvärden	99 481 494	90 977 307	0	0
Ingående avskrivningar	-55 962 173	-47 685 009	0	0
Försäljningar/utrangeringar	1 597 264	1 045 071	0	0
Årets avskrivningar	-8 335 774	-8 576 646	0	0
Omräkningsdifferens	-1 600 301	-745 589	-	-
Utgående ackumulerade avskrivningar	-64 300 983	-55 962 173	0	0
Utgående redovisat värde	35 180 511	35 015 134	0	0
Tillgångar anskaffade med offentligt bidrag ingår med redovisat anskaffningsvärde	500 000	500 000	0	0

NOTER

Not 16 Inventarier, verktyg och installationer	Koncernen		Moderbolaget	
	2024-12-31	2023-12-31	2024-12-31	2023-12-31
Ingående anskaffningsvärde	68 173 560	50 579 375	1 648 649	1 648 649
Inköp	9 176 754	17 004 920	1 406 016	0
Försäljningar/utrangeringar	-4 900 651	-401 296	0	0
Omklassificeringar	-910 304	-456 759	0	0
Omräkningsdifferens	1 385 031	1 447 320	-	-
Utgående ackumulerade anskaffningsvärden	72 924 391	68 173 560	3 054 665	1 648 649
Ingående avskrivningar	-49 013 074	-36 333 023	-1 462 042	-1 344 617
Försäljningar/utrangeringar	5 538 911	954 950	0	0
Omklassificeringar	473 880	0	0	0
Årets avskrivningar	-6 486 533	-7 457 335	-273 985	-117 425
Omräkningsdifferens	-3 544 678	-6 177 666	-	-
Utgående ackumulerade avskrivningar	-53 031 494	-49 013 074	-1 736 027	-1 462 042
Utgående redovisat värde	19 892 897	19 160 486	1 318 638	186 607
Tillgångar anskaffade med offentligt bidrag ingår med redovisat anskaffningsvärde	4 011 645	4 011 645	0	0
Not 17 Förbättringsutgifter på annans fastighet	Koncernen		Moderbolaget	
	2024-12-31	2023-12-31	2024-12-31	2023-12-31
Ingående anskaffningsvärde	2 911 644	2 770 159	0	0
Inköp	4 572 994	141 485	0	0
Omklassificeringar	664 091	0	0	0
Utgående ackumulerade anskaffningsvärden	8 148 729	2 911 644	0	0
Ingående avskrivningar	-1 911 100	-1 581 710	0	0
Omklassificeringar	-401 648	0	0	0
Årets avskrivningar	-354 467	-329 390	0	0
Utgående ackumulerade avskrivningar	-2 667 215	-1 911 100	0	0
Utgående redovisat värde	5 481 514	1 000 544	0	0
Tillgångar anskaffade med offentligt bidrag ingår med redovisat anskaffningsvärde	30 000	30 000	0	0
Not 18 Pågående nyanläggningar och förskott avseende materiella anläggningstillgångar	Koncernen		Moderbolaget	
	2024-12-31	2023-12-31	2024-12-31	2023-12-31
Ingående anskaffningsvärde	154 626	7 220 104	0	0
Inköp	3 359 231	0	0	0
Omklassificeringar	0	-7 173 769	0	0
Omräkningsdifferens	4 232	108 291	-	-
Utgående ackumulerade anskaffningsvärden	3 518 089	154 626	0	0
Utgående redovisat värde	3 518 089	154 626	0	0

Rimaster AB

Org.nr. 556580-1643

NOTER**Not 19 Andelar i koncernföretag**

2025041110868

Företag	Säte	Antal/Kap. andel %	Redovisat värde 2024-12-31	Redovisat värde 2023-12-31
Organisationsnummer				
Moderbolaget				
Företag	Säte	Antal/Kap. andel %	Redovisat värde	Redovisat värde
Organisationsnummer				
Rimaster Electrosystem AB	Kinda	10 750	8 292 000	8 292 000
556255-0862		100,00%		
Rimaster Poland SP Z.o.o	Czaplinek	9 848	16 492 196	16 492 196
7671585787		100,00%		
Rimaster Cab & Mechanics AB	Kinda	10 000	7 980 000	7 980 000
55718-1879		100,00%		
Rimaster Development AB	Kinda	1 000	20 000 000	20 000 000
556696-4309		100,00%		
Rimaster China Holding AB	Kinda	500	9 193 205	9 193 205
556813-4414		94,34%		
Rimaster Ningbo Co., Ltd		100	0	0
79954833-2	Ningbo, Kina	100,00%		
Ningbo Rimaster Trading Co., Ltd		100	0	0
59159063-8	Ningbo, Kina	100,00%		
Rimaster Benelux BVBA	Heusden-Zolder, Belgien	688	1 170 784	1 168 945
0832 365 806		100,00%		
Rimaster France SAS	Arnas, Frankrike	91	84 773	84 773
818249716		91,00%		
Rimaster d.o.o. Paracin	Paracin, Serbien	100	18 886 373	18 886 373
21424706		100,00%		
Rimaster Germany	Frechen, Tyskland	25 000	281 625	0
224/5738/2770		100,00%		
			<u>82 380 956</u>	<u>82 097 492</u>

Not 20 Andelar i intresseföretag och gemensamt styrda företag**Koncernen****2024-12-31****2023-12-31**

Företag	Säte	Antal/Kap. andel %	Redovisat värde	Redovisat värde
Organisationsnummer				
Fastighetsutveckling i Horn AB	Kinda	200	20 000	20 000
559346-6799		20,00%		
			<u>20 000</u>	<u>20 000</u>

Not 21 Fordringar hos intresseföretag och gemensamt styrda företag**Koncernen****Moderbolaget****2024-12-31****2023-12-31****2024-12-31****2023-12-31**

Ingående anskaffningsvärde	892 200	975 000	0	0
Avgående	-892 200	-82 800	0	0
Utgående ackumulerade anskaffningsvärden	<u>0</u>	<u>892 200</u>	<u>0</u>	<u>0</u>
Utgående redovisat värde	0	892 200	0	0

Rimaster AB

Org.nr. 556580-1643

NOTER**Not 22 Uppskjuten skatt
Koncernen****2024-12-31**

	Temporär skillnad	Uppskjuten skattefordran	Uppskjuten skatteskuld
Byggnader och mark	5 347 176	0	1 034 134
Underskottsavdrag	4 208 412	866 933	0
Obeskattade reserver	58 061 667	0	11 960 703
		866 933	12 994 837

2023-12-31

	Temporär skillnad	Uppskjuten skattefordran	Uppskjuten skatteskuld
Byggnader och mark	5 146 410	0	986 587
Underskottsavdrag	2 598 883	535 370	0
Obeskattade reserver	46 986 526	0	9 679 224
		535 370	10 665 811

Not 23 Kundfordringar

	Koncernen		Moderbolaget	
	2024-12-31	2023-12-31	2024-12-31	2023-12-31
Utestående kundfordringar	153 689 222	149 695 612	20 625	
Belånade kundfordringar	0	-30 432 206	0	
	153 689 222	119 263 406	20 625	0

**Not 24 Förutbetalda kostnader och
upplupna intäkter**

	Koncernen		Moderbolaget	
	2024-12-31	2023-12-31	2024-12-31	2023-12-31
Förutbetalda kostnader	5 350 811	2 055 519	2 107 764	949 171
Förutbetald hyra och leasing	1 564 640	1 827 703	32 325	32 325
Upplupet anställningsstöd	92 347	115 647	0	
Övriga upplupna intäkter & förutbetalda kostnader	2 620 768	6 057 351	0	
	9 628 566	10 056 220	2 140 089	981 496

Not 25 Upplysningar om aktiekapital

	Antal aktier	Kvotvärde per aktie
Antal/värde vid årets ingång	1 053	105,03
Inlösen aktier	-53	
Antal/värde vid årets utgång	1 000	105,03

Not 26 Långfristiga skulder

	Koncernen		Moderbolaget	
	2024-12-31	2023-12-31	2024-12-31	2023-12-31
Amortering efter 5 år	13 781 521	13 563 267	0	0
Summa amortering efter 5 år	13 781 521	13 563 267	0	0

2025041110869

NOTER

2025041110870

Not 27	Checkräkningskredit	Koncernen		Moderbolaget	
		2024-12-31	2023-12-31	2024-12-31	2023-12-31
	Beviljad checkräkningskredit uppgår till:	89 688 050	78 000 300		
Not 28	Upplupna kostnader och förutbetalda intäkter	Koncernen		Moderbolaget	
		2024-12-31	2023-12-31	2024-12-31	2023-12-31
	Upplupen löne- och semesterlöneskuld	30 712 634	31 559 453	2 345 831	2 454 625
	Uppluna sociala avgifter	9 182 761	8 438 046	757 694	763 878
	Upplupen löneskatt	5 637 022	2 633 960	1 464 069	634 262
	Övriga interimsskulder	<u>16 402 982</u>	<u>23 567 100</u>	<u>373 769</u>	<u>203 406</u>
		61 935 399	66 198 559	4 941 363	4 056 171
Not 29	Justering för poster som inte ingår i kassaflödet	Koncernen		Moderbolaget	
		2024-12-31	2023-12-31	2024-12-31	2023-12-31
	Avskrivningar	20 254 347	19 767 237	273 985	117 425
	Vinst vid försäljning av materiella och immateriella anläggningstillgångar	-1 299 644	-911 972	0	
	Övriga poster	<u>6 517 648</u>	<u>-1 111 373</u>	<u>0</u>	<u>0</u>
		25 472 351	17 743 892	273 985	117 425
Not 30	Disposition av vinst eller förlust				
	Förslag till disposition av bolagets vinst				
	Till årsstämmans förfogande står balanserad vinst	22 912 033			
	årets vinst	<u>44 503 591</u>			
		67 415 624			
	Styrelsen föreslår att i ny räkning överföres	<u>67 415 624</u>			
		67 415 624			
Not 31	Ställda säkerheter	Koncernen		Moderbolaget	
		2024-12-31	2023-12-31	2024-12-31	2023-12-31
	Fastighetsinteckningar	10 300 000	10 300 000	0	0
	Företagsinteckningar	76 200 000	66 200 000	0	0
	Pantsatta kundfordringar	108 704 583	92 233 124	0	0
	Pantsatta aktier i dotterbolag	155 179 569	142 840 125	20 695 205	20 695 205
	Garanti Tullverket	337 206	337 206	0	0
	Summa ställda säkerheter	<u>350 721 358</u>	<u>311 910 455</u>	<u>20 695 205</u>	<u>20 695 205</u>

NOTER**Not 32 Eventualförpliktelser**

2025041110871

	Koncernen		Moderbolaget	
	2024-12-31	2023-12-31	2024-12-31	2023-12-31
Borgensförbindelse till förmån för koncernföretag	0	0	42 498 322	45 730 686
Borgensförbindelse till förmån för extern part	0	7 000 000	0	7 000 000
Finansieringsgaranti dotterbolag	0	0	8 472 075	8 184 055
Betalningsgaranti belånade kundfordringar	41 628 584	30 432 206	0	0
	<u>41 628 584</u>	<u>37 432 206</u>	<u>50 970 397</u>	<u>60 914 741</u>

Not 33 Definition av nyckeltal

Soliditet

Justerat eget kapital i procent av balansomslutningen

Avkastning på eget kapital

Resultat efter finansiella poster i procent av genomsnittligt justerat eget kapital


Avkastning på totalt kapital

Rörelseresultat med tillägg för finansiella intäkter, i procent av genomsnittlig balansomslutning


Kassalikviditet

Omsättningstillgångar exkl. varulager i procent av kortfristiga skulder


Rimforsa 2025-03-27



Per Carlsson



Jan-Olof Andersson



Pernilla Norman
Verkställande direktör




Per Stjerna
Arbetsstagarrepresentant



Linda Kajelin




Tobias Carlsson



Olof Braaf

Vår revisionsberättelse har lämnats den 27 mars 2025.

Deloitte AB



Kristin Wiström
Auktoriserad revisor

REVISIONSBERÄTTELSE

Till bolagsstämman i Rimaster AB
organisationsnummer 556580-1643

Rapport om årsredovisningen och koncernredovisningen

Uttalanden

Vi har utfört en revision av årsredovisningen och koncernredovisningen för Rimaster AB för räkenskapsåret 2024-01-01 - 2024-12-31.

Enligt vår uppfattning har årsredovisningen och koncernredovisningen upprättats i enlighet med årsredovisningslagen och ger en i alla väsentliga avseenden rättvisande bild av moderbolagets och koncernens finansiella ställning per den 31 december 2024 och av dessas finansiella resultat och kassaflöden för året enligt årsredovisningslagen. Förvaltningsberättelsen är förenlig med årsredovisningens och koncernredovisningens övriga delar.

Vi tillstyrker därför att bolagsstämman fastställer resultaträkningen och balansräkningen för moderbolaget och koncernen.

Grund för uttalanden

Vi har utfört revisionen enligt International Standards on Auditing (ISA) och god revisionsssed i Sverige. Vårt ansvar enligt dessa standarder beskrivs närmare i avsnittet *Revisorns ansvar*. Vi är oberoende i förhållande till moderbolaget och koncernen enligt god revisorssed i Sverige och har i övrigt fullgjort vårt yrkesetiska ansvar enligt dessa krav.

Vi anser att de revisionsbevis vi har inhämtat är tillräckliga och ändamålsenliga som grund för våra uttalanden.

Styrelsens och verkställande direktörens ansvar

Det är styrelsen och verkställande direktören som har ansvaret för att årsredovisningen och koncernredovisningen upprättas och att de ger en rättvisande bild enligt årsredovisningslagen. Styrelsen och verkställande direktören ansvarar även för den interna kontroll som de bedömer är nödvändig för att upprätta en årsredovisning och koncernredovisning som inte innehåller några väsentliga felaktigheter, vare sig dessa beror på oegentligheter eller misstag.

Vid upprättandet av årsredovisningen och koncernredovisningen ansvarar styrelsen och verkställande direktören för bedömningen av bolagets och koncernens förmåga att fortsätta verksamheten. De upplyser, när så är tillämpligt, om förhållanden som kan påverka förmågan att fortsätta verksamheten och att använda antagandet om fortsatt drift. Antagandet om fortsatt drift tillämpas dock inte om styrelsen och verkställande direktören avser att likvidera bolaget, upphöra med verksamheten eller inte har något realistiskt alternativ till att göra något av detta.

Revisorns ansvar

Våra mål är att uppnå en rimlig grad av säkerhet om huruvida

årsredovisningen och koncernredovisningen som helhet inte innehåller några väsentliga felaktigheter, vare sig dessa beror på oegentligheter eller misstag, och att lämna en revisionsberättelse som innehåller våra uttalanden. Rimlig säkerhet är en hög grad av säkerhet, men är ingen garanti för att en revision som utförs enligt ISA och god revisionsssed i Sverige alltid kommer att upptäcka en väsentlig felaktighet om en sådan finns. Felaktigheter kan uppstå på grund av oegentligheter eller misstag och anses vara väsentliga om de enskilt eller tillsammans rimligen kan förväntas påverka de ekonomiska beslut som användare fattar med grund i årsredovisningen och koncernredovisningen.

Som del av en revision enligt ISA använder vi professionellt omdöme och har en professionellt skeptisk inställning under hela revisionen. Dessutom:

identifierar och bedömer vi riskerna för väsentliga felaktigheter i årsredovisningen och koncernredovisningen, vare sig dessa beror på oegentligheter eller misstag, utformar och utför granskningsåtgärder bland annat utifrån dessa risker och inhämtar revisionsbevis som är tillräckliga och ändamålsenliga för att utgöra en grund för våra uttalanden. Risker för att inte upptäcka en väsentlig felaktighet till följd av oegentligheter är högre än för en väsentlig felaktighet som beror på misstag, eftersom oegentligheter kan innefatta agerande i maskopi, förfalskning, avsiktliga utelämnanden, felaktig information eller åsidosättande av intern kontroll.

- skaffar vi oss en förståelse av den del av bolagets interna kontroll som har betydelse för vår revision för att utforma granskningsåtgärder som är lämpliga med hänsyn till omständigheterna, men inte för att uttala oss om effektiviteten i den interna kontrollen.
- utvärderar vi lämpligheten i de redovisningsprinciper som används och rimligheten i styrelsens och verkställande direktörens uppskattningar i redovisningen och tillhörande upplysningar.
- drar vi en slutsats om lämpligheten i att styrelsen och verkställande direktören använder antagandet om fortsatt drift vid upprättandet av årsredovisningen och koncernredovisningen. Vi drar också en slutsats, med grund i de inhämtade revisionsbevisen, om huruvida det finns någon väsentlig osäkerhetsfaktor som avser sådana händelser eller förhållanden som kan leda till betydande tvivel om bolagets och koncernens förmåga att fortsätta verksamheten. Om vi drar slutsatsen att det finns en väsentlig osäkerhetsfaktor, måste vi i revisionsberättelsen fästa uppmärksamheten på upplysningarna i årsredovisningen och koncernredovisningen om den väsentliga osäkerhetsfaktorn eller, om sådana upplysningar är otillräckliga, modifiera uttalandet om årsredovisningen och koncernredovisningen. Våra slutsatser baseras på de revisionsbevis som inhämtas fram till datumet för revisionsberättelsen. Dock kan framtida händelser eller förhållanden göra att ett bolag och en koncern inte längre kan fortsätta verksamheten.

- utvärderar vi den övergripande presentationen, strukturen och innehållet i årsredovisningen och koncernredovisningen, däribland upplysningarna, och om årsredovisningen och koncernredovisningen återger de underliggande transaktionerna och händelserna på ett sätt som ger en rättvisande bild.
- planerar och utför vi koncernrevisionen för att inhämta tillräckliga och ändamålsenliga revisionsbevis avseende den finansiella informationen för företag eller affärsenheter inom koncernen som grund för att göra ett uttalande avseende koncernredovisningen. Vi ansvarar för styrning, övervakning och genomgång av det revisionsarbete som utförts för koncernrevisionens syfte. Vi är ensamt ansvariga för våra uttalanden.

Vi måste informera styrelsen om bland annat revisionens planerade omfattning och inriktning samt tidpunkten för den. Vi måste också informera om betydelsefulla iakttagelser under revisionen, däribland de eventuella betydande brister i den interna kontrollen som vi identifierat.

Rapport om andra krav enligt lagar och andra författningar

Uttalanden

Utöver vår revision av årsredovisningen och koncernredovisningen har vi även utfört en revision av styrelsens och verkställande direktörens förvaltning för Rimaster AB för räkenskapsåret 2024-01-01 - 2024-12-31 samt av förslaget till dispositioner beträffande bolagets vinst eller förlust.

Vi tillstyrker att bolagsstämman disponerar vinsten enligt förslaget i förvaltningsberättelsen och beviljar styrelsens ledamöter och verkställande direktören ansvarsfrihet för räkenskapsåret.

Grund för uttalanden

Vi har utfört revisionen enligt god revisionsred i Sverige. Vårt ansvar enligt denna beskrivs närmare i avsnittet *Revisorns ansvar*. Vi är oberoende i förhållande till moderbolaget och koncernen enligt god revisorsred i Sverige och har i övrigt fullgjort vårt yrkesetiska ansvar enligt dessa krav.

Vi anser att de revisionsbevis vi har inhämtat är tillräckliga och ändamålsenliga som grund för våra uttalanden.

Styrelsens och verkställande direktörens ansvar

Det är styrelsen som har ansvaret för förslaget till dispositioner beträffande bolagets vinst eller förlust. Vid förslag till utdelning innefattar detta bland annat en bedömning av om utdelningen är försvarlig med hänsyn till de krav som bolagets och koncernens verksamhetsart, omfattning och risker ställer på storleken av moderbolagets och koncernens egna kapital, konsolideringsbehov, likviditet och ställning i övrigt.

Styrelsen ansvarar för bolagets organisation och förvaltningen av bolagets angelägenheter. Detta innefattar bland annat att fortlöpande bedöma bolagets och koncernens ekonomiska situation och att tillse att bolagets organisation är utformad så att bokföringen, medelsförvaltningen och bolagets ekonomiska angelägenheter i övrigt kontrolleras på ett betryggande sätt. Verkställande direktören ska sköta den löpande förvaltningen enligt styrelsens riktlinjer och anvisningar och bland annat vidta de åtgärder som är nödvändiga för att bolagets bokföring ska fullgöras i överensstämmelse med lag och för att medelsförvaltningen ska skötas på ett betryggande sätt.

Revisorns ansvar

Vårt mål beträffande revisionen av förvaltningen, och därmed vårt uttalande om ansvarsfrihet, är att inhämta revisionsbevis för att med en rimlig grad av säkerhet kunna bedöma om någon styrelseledamot eller verkställande direktören i något väsentligt avseende:

- företagit någon åtgärd eller gjort sig skyldig till någon försummelse som kan föranleda ersättningsskyldighet mot bolaget, eller
- på något annat sätt handlat i strid med aktiebolagslagen, årsredovisningslagen eller bolagsordningen.


Vårt mål beträffande revisionen av förslaget till dispositioner av bolagets vinst eller förlust, och därmed vårt uttalande om detta, är att med rimlig grad av säkerhet bedöma om förslaget är förenligt med aktiebolagslagen.

Rimlig säkerhet är en hög grad av säkerhet, men ingen garanti för att en revision som utförs enligt god revisionsred i Sverige alltid kommer att upptäcka åtgärder eller försummelser som kan föranleda ersättningsskyldighet mot bolaget, eller att ett förslag till dispositioner av bolagets vinst eller förlust inte är förenligt med aktiebolagslagen.

Som en del av en revision enligt god revisionsred i Sverige använder vi professionellt omdöme och har en professionellt skeptisk inställning under hela revisionen. Granskningen av förvaltningen och förslaget till dispositioner av bolagets vinst eller förlust grundar sig främst på revisionen av räkenskaperna. Vilka tillkommande granskningsåtgärder som utförs baseras på vår professionella bedömning med utgångspunkt i risk och väsentlighet. Det innebär att vi fokuserar granskningen på sådana åtgärder, områden och förhållanden som är väsentliga för verksamheten och där avsteg och överträdelser skulle ha särskild betydelse för bolagets situation. Vi går igenom och prövar fattade beslut, beslutsunderlag, vidtagna åtgärder och andra förhållanden som är relevanta för vårt uttalande om ansvarsfrihet. Som underlag för vårt uttalande om styrelsens förslag till dispositioner beträffande bolagets vinst eller förlust har vi granskat om förslaget är förenligt med aktiebolagslagen.

Linköping 27/3-2025

Deloitte AB



Kristin Wiström
Auktoriserad revisor