

Årsredovisning

för

Klubbhusen Parkering AB

559071-1296

Räkenskapsåret

2022

Fastställelseintyg

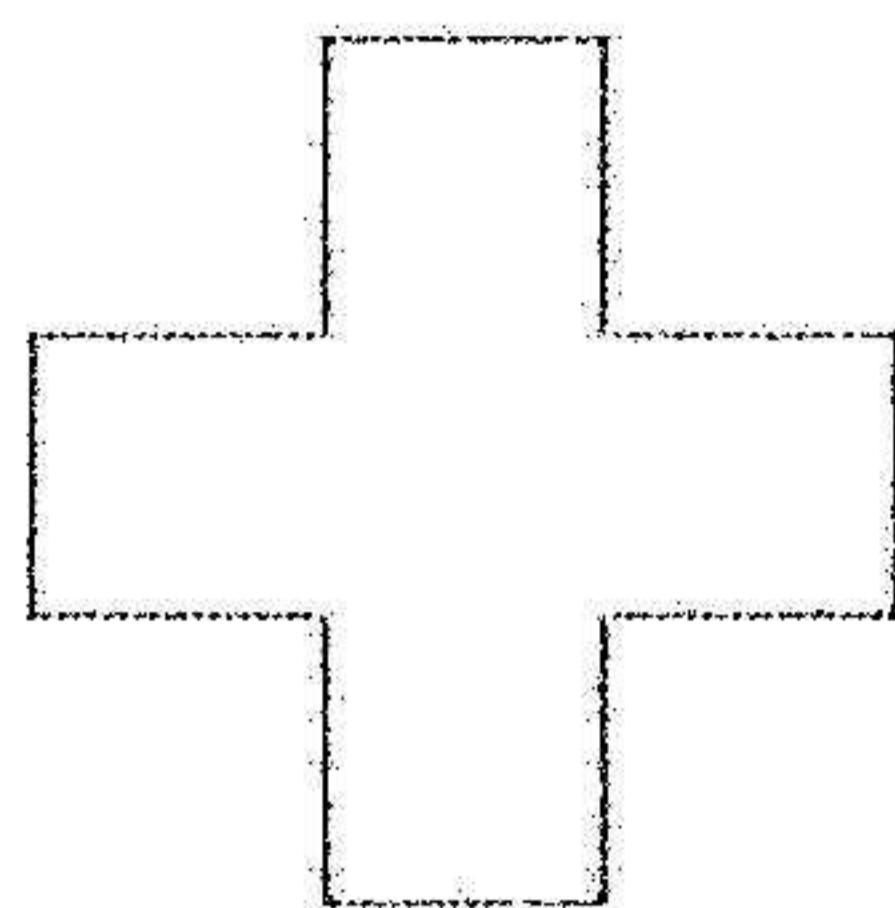
Undertecknad styrelseledamot i Klubbhusen Parkering AB intygar att resultaträkningen och balansräkningen i årsredovisningen har fastställts på årsstämma 2023-01-08. Årsstämman beslutade att godkänna styrelsens förslag till resultatdisposition.

Jag intygar också att innehållet i årsredovisningen och revisionsberättelsen stämmer överens med originalen.


Täby den 2023-01-08



Linda Vestman



Årsredovisning 2022



Brf Klubbhusen Parkering AB

Org nr 559071-1296

fastum

www.fastum.se | Tel: 90 220

Styrelsen för Klubbhusen Parkering AB avger följande årsredovisning för räkenskapsåret 2022.

Årsredovisningen är upprättad i svenska kronor, SEK. Om inte annat särskilt anges, redovisas alla belopp i hela kronor (kr). Uppgifter inom parentes avser föregående år.

Förvaltningsberättelse

Verksamheten

Allmänt om verksamheten

Bolaget har bedrivit fastighets-/förvaltning och -/utveckling men har nu övergått till att enbart bedriva parkeringsverksamhet, uthyrning av 29 garage och parkeringsplatser.

Bolaget är ett helägt dotterbolag till bostadsrättsförening Klubbhusen 1 och har sitt säte i Stockholm.

Företaget har sitt säte i Stockholm.

Flerårsöversikt (Tkr)	2022	2021	2020	2019
Nettoomsättning	137	153	210	89
Resultat efter finansiella poster	13	13	17	33
Soliditet (%)	53,1	45,5	33,6	3,5

Nettoomsättning

Rörelsens huvudintäkter, fakturerade kostnader, sidointäkter samt intäktskorrigeringar.

Resultat efter finansiella poster

Resultat efter finansiella intäkter och kostnader, men före bokslutsdispositioner och skatter.

Soliditet (%)

Eget kapital i relation till balansomslutning.

Förändringar i eget kapital

	Aktie- kapital	Balanserat resultat	Årets resultat	Totalt
Belopp vid årets ingång	50 000	50 387	9 940	110 327
Disposition enligt beslut av årsstämman:		9 940	-9 940	0
Årets resultat			10 395	10 395
Belopp vid årets utgång	50 000	60 327	10 395	120 722

Resultatdisposition

Styrelsen föreslår att till förfogande stående vinstmedel (kronor):

balanserad vinst	60 327
årets vinst	10 394
	70 721
disponeras så att	
i ny räkning överföres	70 721
	70 721

Företagets resultat och ställning i övrigt framgår av efterföljande resultat- och balansräkning samt kassaflödesanalys med noter.

Resultaträkning

Not
1

2022-01-01
-2022-12-31

2021-01-01
-2021-12-31

Rörelseintäkter, lagerförändringar m. m.

Nettoomsättning	137 358	152 621
Övriga rörelseintäkter	4 435	0
Summa rörelseintäkter, lagerförändringar m.m.	141 794	152 621

Rörelsekostnader

Övriga externa kostnader	-114 080	-140 102
Av- och nedskrivningar av materiella och immateriella anläggningstillgångar	-14 754	0
Summa rörelsekostnader	-128 834	-140 102
Rörelseresultat	12 960	12 519

Finansiella poster

Ränteintäkter och liknande resultatposter	102	0
Summa finansiella poster	102	0
Resultat efter finansiella poster	13 062	12 519

Resultat före skatt 13 062 12 519

Skatter

Skatt på årets resultat	-2 667	-2 579
Årets resultat	10 394	9 940

Balansräkning

Not
1

2022-12-31

2021-12-31

TILLGÅNGAR

Anläggningstillgångar

Materiella anläggningstillgångar

Övriga materiella anläggningstillgångar

2

Inventarier, verktyg och installationer

59 016

0

Summa materiella anläggningstillgångar

59 016

0

Summa anläggningstillgångar

59 016

0

Omsättningstillgångar

Kortfristiga fordringar

Övriga fordringar

127 497

94 220

Förutbetalda kostnader och upplupna intäkter

0

9 488

Summa kortfristiga fordringar

127 497

103 708

Kassa och bank

Kassa och bank

40 929

138 580

Summa kassa och bank

40 929

138 580

Summa omsättningstillgångar

168 426

242 288

SUMMA TILLGÅNGAR

227 442

242 288

Balansräkning

Not
1

2022-12-31

2021-12-31

EGET KAPITAL OCH SKULDER

Eget kapital

Bundet eget kapital

Aktiekapital

50 000

50 000

Summa bundet eget kapital

50 000

50 000

Fritt eget kapital

Balanserat resultat

60 327

50 387

Årets resultat

10 394

9 940

Summa fritt eget kapital

70 721

60 327

Summa eget kapital

120 721

110 327

Kortfristiga skulder

Leverantörsskulder

94 211

139 360

Skatteskulder

2 667

0

Övriga skulder

-2 292

-22 524

Upplupna kostnader och förutbetalda intäkter

12 135

15 125

Summa kortfristiga skulder

106 721

131 961

SUMMA EGET KAPITAL OCH SKULDER

227 442

242 288

Kassaflödesanalys

Not
1

	2022-01-01 -2022-12-31	2021-01-01 -2021-12-31
--	---------------------------	---------------------------

Den löpande verksamheten

Resultat efter finansiella poster	13 062	12 519
Justeringar för poster som inte ingår i kassaflödet	14 754	0
Betald skatt	-25 499	-36 443

Kassaflöde från den löpande verksamheten före förändring av rörelsekapital

	2 317	-23 924
--	-------	---------

Kassaflöde från förändring av rörelsekapitalet

Förändring av kortfristiga fordringar	1 710	0
Förändring av leverantörsskulder	-45 149	127 500
Förändring av kortfristiga skulder	17 242	-194 226
Kassaflöde från den löpande verksamheten	-23 880	-90 650

Årets kassaflöde

	-23 880	-90 650
--	---------	---------

Likvida medel vid årets början

Likvida medel vid årets början	138 580	229 230
Likvida medel vid årets slut	114 700	138 580

Noter

Not 1 Redovisningsprinciper

Allmänna upplysningar


Årsredovisningen är upprättad i enlighet med årsredovisningslagen och Bokföringsnämndens allmänna råd (BFNAR 2016:10) om årsredovisning i mindre företag.

Not 2 Övriga materiella anläggningstillgångar

	2022-12-31	2021-12-31
Inköp	73 770	
Utgående ackumulerade anskaffningsvärden	73 770	
Årets avskrivningar	-14 754	
Utgående ackumulerade avskrivningar	-14 754	
Utgående redovisat värde	59 016	

Undertecknade försäkrar härmed att årsredovisningen har upprättats i enlighet med årsredovisningslagen och god redovisningssed, att aktuella redovisningsnormer har tillämpas och att lämnade uppgifter stämmer med faktiska förhållanden.

Täby den 2023-01-08



Linda Vestman