

Årsredovisning

Arraq Förvaltning AB

Org.nr 556853-3961


Räkenskapsår 2024-01-01 - 2024-12-31

Fastställelseintyg

Undertecknad styrelseledamot i Arraq Förvaltning AB intygar, dels att denna kopia av årsredovisningen stämmer överens med originalet, dels att resultaträkningen och balansräkningen i årsredovisningen har fastställts på årsstämman den 12 februari 2025.

Årsstämman beslutade att godkänna styrelsens förslag till resultatdisposition.

Piteå den 12 februari 2025


Gunnar Nyberg

Årsredovisning för räkenskapsåret 2024-01-01 - 2024-12-31

Styrelsen för Arraq Förvaltning AB avger följande årsredovisning.

Innehåll	Sida
Förvaltningsberättelse	2
Resultaträkning	3
Balansräkning	4
Noter	6

Styrelsens säte: Piteå

Företagets redovisningsvaluta: Svenska kronor (SEK).

Alla belopp redovisas, om inget annat anges, i kronor (kr).

Förvaltningsberättelse

Verksamheten

Allmänt om verksamheten

Bolaget ska bedriva försäljning av värdepapper samt konsultverksamhet inom snickeribranschen och har sitt säte i Piteå.

Väsentliga händelser under räkenskapsåret

Den 22 november 2025 har bolaget sålt 2 000 aktier i det helägda dotterbolaget T Nymans Fiske & Fritid AB, org.nr 556571-8326.

Flerårsöversikt (tkr)	2024	2023	2022	2021
Nettoomsättning	0	0	0	0
Resultat efter finansiella poster	-6 278	799	1 005	544
Balansomslutning	11 471	17 932	17 257	16 365
Soliditet (%)	98	98	98	99

För definitioner av nyckeltal, se Not 1 Redovisningsprinciper.

Förändringar i eget kapital

	Aktie- kapital	Balanserat resultat	Årets resultat	Totalt
Belopp vid årets ingång	100 000	16 104 593	608 133	16 812 726
Disposition enligt beslut av årsstämman:				
Balanseras i ny räkning		608 133	-608 133	0
Årets resultat			-6 219 786	-6 219 786
Belopp vid årets utgång	100 000	16 712 726	-6 219 786	10 592 940

Resultatdisposition

Styrelsen föreslår att till förfogande stående vinstmedel (kronor):

balanserad vinst	16 712 726
årets förlust	-6 219 786
	10 492 940
disponeras så att	
i ny räkning överföres	10 492 940
	10 492 940

Resultaträkning	Not	2024-01-01	2023-01-01
	1	-2024-12-31	-2023-12-31
<i>Rörelseintäkter, lagerförändringar m. m.</i>			
Nettoomsättning		0	0
Summa rörelseintäkter, lagerförändringar m.m.		0	0
<i>Rörelsekostnader</i>			
Övriga externa kostnader		-111 269	-43 148
Summa rörelsekostnader		-111 269	-43 148
Rörelseresultat		-111 269	-43 148
Finansiella poster			
Resultat från andelar i koncernföretag		-5 659 999	0
Resultat från övriga finansiella anläggningstillgångar		542 571	824 473
Övriga ränteintäkter och liknande resultatposter		10 811	18 186
Nedskrivningar av finansiella anläggningstillgångar och kortfristiga placeringar		-1 055 000	0
Räntekostnader och liknande resultatposter		-5 064	-72
Summa finansiella poster		-6 166 681	842 587
Resultat efter finansiella poster		-6 277 950	799 439
Bokslutsdispositioner			
Förändring av periodiseringsfonder		130 000	-74 000
Summa bokslutsdispositioner		130 000	-74 000
Resultat före skatt		-6 147 950	725 439
Skatter			
Skatt på årets resultat		-71 836	-117 306
Årets resultat		-6 219 786	608 133

Balansräkning	Not	2024-12-31	2023-12-31
	1		
TILLGÅNGAR			
<i>Anläggningstillgångar</i>			
<i>Finansiella anläggningstillgångar</i>			
Andelar i koncernföretag	2	0	4 400 000
Fordringar hos koncernföretag	3	0	1 650 000
Andra långfristiga värdepappersinnehav	4	4 034 300	4 084 541
Andra långfristiga fordringar	5	7 081 362	7 081 362
Summa finansiella anläggningstillgångar		11 115 662	17 215 903
Summa anläggningstillgångar		11 115 662	17 215 903
<i>Omsättningstillgångar</i>			
<i>Kortfristiga fordringar</i>			
Övriga fordringar		167 923	4 046
Summa kortfristiga fordringar		167 923	4 046
<i>Kassa och bank</i>			
Kassa och bank		187 355	712 467
Summa kassa och bank		187 355	712 467
Summa omsättningstillgångar		355 278	716 513
SUMMA TILLGÅNGAR		11 470 940	17 932 416

Balansräkning	Not	2024-12-31	2023-12-31
	1		
EGET KAPITAL OCH SKULDER			
<i>Eget kapital</i>			
<i>Bundet eget kapital</i>			
Aktiekapital		100 000	100 000
Summa bundet eget kapital		100 000	100 000
<i>Fritt eget kapital</i>			
Balanserat resultat		16 712 726	16 104 593
Årets resultat		-6 219 786	608 133
Summa fritt eget kapital		10 492 940	16 712 726
Summa eget kapital		10 592 940	16 812 726
Obeskattade reserver	6		
Periodiseringsfonder		861 000	991 000
Summa obeskattade reserver		861 000	991 000
<i>Kortfristiga skulder</i>			
Skatteskulder		0	113 690
Upplupna kostnader och förutbetalda intäkter		17 000	15 000
Summa kortfristiga skulder		17 000	128 690
SUMMA EGET KAPITAL OCH SKULDER		11 470 940	17 932 416

Noter

Not 1 Redovisningsprinciper

Allmänna upplysningar

Årsredovisningen är upprättad i enlighet med årsredovisningslagen och Bokföringsnämndens allmänna råd (BFNAR 2016:10) om årsredovisning i mindre företag.

Nyckeltalsdefinitioner

Nettoomsättning

Rörelsens huvudintäkter, fakturerade kostnader, sidointäkter samt intäktskorrigeringar.

Resultat efter finansiella poster

Resultat efter finansiella intäkter och kostnader men före bokslutsdispositioner och skatter.

Balansomslutning

Företagets samlade tillgångar.

Soliditet (%)

Justerat eget kapital (eget kapital och obeskattade reserver med avdrag för uppskjuten skatt) i procent av balansomslutning.

Not 2 Andelar i koncernföretag

	2024-12-31	2023-12-31
Ingående anskaffningsvärden	4 400 000	0
Inköp	1 260 000	4 400 000
Försäljningar	-5 660 000	0
Utgående ackumulerade anskaffningsvärden	0	4 400 000
Utgående redovisat värde	0	4 400 000

Not 3 Fordringar hos koncernföretag

	2024-12-31	2023-12-31
Ingående anskaffningsvärden	1 650 000	0
Tillkommande fordringar	665 000	1 650 000
Avgående fordringar	-1 260 000	0
Omklassificeringar	-1 055 000	0
Utgående ackumulerade anskaffningsvärden	0	1 650 000
Utgående redovisat värde	0	1 650 000

Not 4 Andra långfristiga värdepappersinnehav

	2024-12-31	2023-12-31
Ingående anskaffningsvärden	4 084 541	8 685 005
Försäljningar	-50 241	-4 600 464
Utgående ackumulerade anskaffningsvärden	4 034 300	4 084 541
Utgående redovisat värde	4 034 300	4 084 541


Not 5 Andra långfristiga fordringar

	2024-12-31	2023-12-31
Ingående anskaffningsvärden	7 081 362	5 629 311
Tillkommande fordringar	0	1 452 051
Omklassificeringar	1 055 000	0
Utgående ackumulerade anskaffningsvärden	8 136 362	7 081 362
Årets nedskrivningar	-1 055 000	0
Utgående ackumulerade nedskrivningar	-1 055 000	0
Utgående redovisat värde	7 081 362	7 081 362


Not 6 Obeskattade reserver

	2024-12-31	2023-12-31
Periodiseringsfond 2018	0	130 000
Periodiseringsfond 2019	135 000	135 000
Periodiseringsfond 2021	160 000	160 000
Periodiseringsfond 2022	377 000	377 000
Periodiseringsfond 2023	189 000	189 000
	861 000	991 000
Skatteeffekt av schablonränta på periodiseringsfond	5 349	3 665

Piteå den 12 februari 2025


Gunnar Nyberg
Ordförande


Stina Hieta


Johan Nyberg


Joel Nyberg