

Årsredovisning för  
**Headlight Helmets AB**  
556613-5975


Räkenskapsåret  
**2022-01-01 - 2022-12-31**

<b>Innehållsförteckning:</b>	<b>Sida</b>
Förvaltningsberättelse	1
Resultaträkning	2
Balansräkning	3-4
Noter	5-6
Underskrifter	6

Fastställelseintyg

Undertecknad styrelseledamot i Headlight Helmets AB intygar härmed dels att denna kopia av årsredovisningen överensstämmer med originalet, dels att resultat- och balansräkningen fastställts på årsstämma 3 Maj 2023. Stämman beslutade också att godkänna styrelsens förslag till resultatdisposition.

Växjö 2023.05.03

  
Tommy Davidsson  
Ledamot

## Förvaltningsberättelse

Styrelsen för Headlight Helmets AB, 556613-5975, med säte i Växjö får härmed avge årsredovisning för räkenskapsåret 2022.

### Verksamheten

#### Allmänt om verksamheten

Bolaget erhåller royalties baserat på försäljning av produkter inom EU från tillverkare i Tyskland, samt egen handel av slutprodukter.

#### Flerårsöversikt

	2022	2021	2020	Belopp i kr 2019
Nettoomsättning	159 773	351 926	334 521	294 849
Resultat efter finansiella poster	-96 392	8 250	-76 396	-158 874
Soliditet, %	72	39	33	35

#### Förändringar i eget kapital

	Aktie- kapital	Fritt eget kapital
Vid årets början	902 337	-425 902
Erhållna aktieägartillskott		151 642
Disposition enl årsstämmobeslut		
Årets resultat		-96 392
<b>Vid årets slut</b>	<b>902 337</b>	<b>-370 652</b>

Villkorlig återbetalningsskyldighet för aktieägartillskott uppgick till 3 506 218 kr (3 354 576 kr).

#### Resultatdisposition

Styrelsen föreslår att den ansamlade förlusten, kronor 370 652, behandlas enligt följande:

	Belopp i kr
Balanseras i ny räkning	-370 652
<b>Summa</b>	<b>-370 652</b>

Bolagets resultat och ställning framgår av efterföljande resultat- och balansräkningar med noter.

## Resultaträkning

<i>Belopp i kr</i>	<i>Not</i>	<i>2022-01-01- 2022-12-31</i>	<i>2021-01-01- 2021-12-31</i>
<b>Rörelseintäkter, lagerförändring m.m.</b>			
Nettoomsättning		159 773	351 926
Övriga rörelseintäkter		7 981	11 902
<b>Summa rörelseintäkter, lagerförändring m.m.</b>		<b>167 754</b>	<b>363 828</b>
<b>Rörelsekostnader</b>			
Råvaror och förnödenheter		10 810	-33 721
Övriga externa kostnader		-33 818	-51 998
Av- och nedskrivningar av materiella och immateriella anläggningstillgångar		-223 137	-234 714
<b>Summa rörelsekostnader</b>		<b>-246 145</b>	<b>-320 433</b>
<b>Rörelseresultat</b>		<b>-78 391</b>	<b>43 395</b>
<b>Finansiella poster</b>			
Övriga ränteintäkter och liknande resultatposter		332	-
Räntekostnader och liknande resultatposter		-18 333	-35 145
<b>Summa finansiella poster</b>		<b>-18 001</b>	<b>-35 145</b>
<b>Resultat efter finansiella poster</b>		<b>-96 392</b>	<b>8 250</b>
<b>Bokslutsdispositioner</b>			
<b>Resultat före skatt</b>		<b>-96 392</b>	<b>8 250</b>
<b>Skatter</b>			
<b>Årets resultat</b>		<b>-96 392</b>	<b>8 250</b>

2023051104677

## Balansräkning

Belopp i kr	Not	2022-12-31	2021-12-31
<b>TILLGÅNGAR</b>			
<b>Anläggningstillgångar</b>			
<i>Immateriella anläggningstillgångar</i>			
Patent	2	666 281	888 365
Summa immateriella anläggningstillgångar		666 281	888 365
<i>Materiella anläggningstillgångar</i>			
Inventarier, verktyg och installationer	3	-	1 053
Summa materiella anläggningstillgångar		-	1 053
<b>Summa anläggningstillgångar</b>		<b>666 281</b>	<b>889 418</b>
<b>Omsättningstillgångar</b>			
<i>Varulager m.m.</i>			
Råvaror och förnödenheter		51 507	139 098
Summa varulager		51 507	139 098
<i>Kortfristiga fordringar</i>			
Kundfordringar		-	3 500
Övriga fordringar		-	151 116
Förutbetalda kostnader och upplupna intäkter		18 181	35 000
Summa kortfristiga fordringar		18 181	189 616
<b>Summa omsättningstillgångar</b>		<b>69 688</b>	<b>328 714</b>
<b>SUMMA TILLGÅNGAR</b>		<b>735 969</b>	<b>1 218 132</b>

2023051104678

## Balansräkning

Belopp i kr	Not	2022-12-31	2021-12-31
<b>EGET KAPITAL OCH SKULDER</b>			
<i>Eget kapital</i>			
<i>Bundet eget kapital</i>			
Aktiekapital		902 337	902 337
Summa bundet eget kapital		902 337	902 337
<i>Fritt eget kapital</i>			
Överkursfond		417 330	417 330
Balanserat resultat		-691 590	-851 482
Årets resultat		-96 392	8 250
Summa fritt eget kapital		-370 652	-425 902
<b>Summa eget kapital</b>		<b>531 685</b>	<b>476 435</b>
<i>Långfristiga skulder</i>			
Checkräkningskredit		26 860	106 574
Övriga skulder till kreditinstitut		91 004	157 151
Övriga skulder		-	151 642
Summa långfristiga skulder		117 864	415 367
<i>Kortfristiga skulder</i>			
Leverantörsskulder		4 878	314 130
Övriga skulder		69 542	200
Upplupna kostnader och förutbetalda intäkter		12 000	12 000
Summa kortfristiga skulder		86 420	326 330
<b>SUMMA EGET KAPITAL OCH SKULDER</b>		<b>735 969</b>	<b>1 218 132</b>

2023051104679

## Noter

Belopp i kr om inget annat anges.

### Not 1 Redovisningsprinciper

Årsredovisningen har upprättats i enlighet med Årsredovisningslagen och Bokföringsnämndens allmänna råd BFNAR 2016:10 Årsredovisning i mindre företag. (K2)

#### **Avskrivningsprinciper för anläggningstillgångar**

Avskrivningar enligt plan baseras på ursprungliga anskaffningsvärden och beräknad nyttjandeperiod. Följande avskrivningstider tillämpas:

<i>Anläggningstillgångar</i>	<i>År</i>
Immateriella anläggningstillgångar:	
-Koncessioner, patent, licenser, varumärken och likn rättigheter	20
Materiella anläggningstillgångar:	
-Inventarier, verktyg och installationer	5

Skillnaden mellan ovan nämnda avskrivningar och skattemässigt gjorda avskrivningar redovisas som ackumulerade överavskrivningar, vilka ingår i obeskattade reserver.

#### **Definition av nyckeltal**

##### *Nettoomsättning*

Rörelsens huvudintäkter, fakturerade kostnader, sidointäkter samt intäktskorrigeringar.

##### *Resultat efter finansiella poster*

Resultat efter finansiella intäkter och kostnader, men före skatter.

##### *Soliditet*

(Totalt eget kapital + (100% - aktuell bolagsskattesats av obeskattade reserver) ) / Totala tillgångar

### Not 2 Patent

	2022-12-31	2021-12-31
<i>Akkumulerade anskaffningsvärden</i>		
-Vid årets början	6 000 000	6 000 000
Vid årets slut	6 000 000	6 000 000
<i>Akkumulerade avskrivningar:</i>		
-Vid årets början	-5 111 635	-4 889 551
-Årets avskrivning	-222 084	-222 084
Vid årets slut	-5 333 719	-5 111 635
<b>Redovisat värde vid årets slut</b>	<b>666 281</b>	<b>888 365</b>

### Not 3 Inventarier, verktyg och installationer

	2022-12-31	2021-12-31
Akkumulerade anskaffningsvärden:		
-Vid årets början	62 600	62 600
Vid årets slut	62 600	62 600
Akkumulerade avskrivningar enligt plan:		
-Vid årets början	-61 547	-48 917
-Årets avskrivning anskaffningsvärden	-1 053	-12 630
Vid årets slut	-62 600	-61 547
<b>Redovisat värde vid årets slut</b>	<b>-</b>	<b>1 053</b>

### Not 4 Ställda säkerheter och eventalförpliktelser

#### Ställda säkerheter


	2022-12-31	2021-12-31
<i>Ställda panter och säkerheter</i>		
<i>Panter och därmed jämförliga säkerheter som har ställts för egna skulder</i>		
Företagsinteckning	7 500 000	7 500 000
Andra ställda säkerheter	666 281	888 365
	8 166 281	8 388 365
<b>Summa ställda säkerheter</b>	<b>8 166 281</b>	<b>8 388 365</b>

#### Eventalförpliktelser


Inga

### Underskrifter


Växjö 3 Maj 2023



Tommy Davidsson  
Styrelseordförande



Peter Ringius  
Ledamot



Hans Petersson  
Ledamot