

# ÅRSREDOVISNING

för

## BR Myrland Autoservice AB

Org nr 559140-4883

Räkenskapsåret


2022-01-01 -- 2022-12-31

<i>Innehållsförteckning</i>	<i>Sida</i>
Förvaltningsberättelse	2
Resultaträkning	3
Balansräkning	4
Noter	6
Underskrifter	6

### Fastställelseintyg

Undertecknad styrelseledamot intygar härmed dels att denna kopia av årsredovisningen överensstämmer med originalet, dels att resultat- och balansräkning fastställts på årsstämman 2023-06-01. Stämman beslutade också att godkänna styrelsens förslag till resultatdisposition.

Skinnskatteberg 2023-06-01



Emil Myrland

Styrelseledamot

# ÅRSREDOVISNING

för

**BR Myrland Autoservice AB**

Org nr 559140-4883

Räkenskapsåret

2022-01-01 -- 2022-12-31

<i>Innehållsförteckning</i>	<i>Sida</i>
Förvaltningsberättelse	2
Resultaträkning	3
Balansräkning	4
Noter	6
Underskrifter	6

# ÅRSREDOVISNING

för

## BR Myrland Autoservice AB

Org nr 559140-4883

Räkenskapsåret

2022-01-01 -- 2022-12-31

<i>Innehållsförteckning</i>	<i>Sida</i>
Förvaltningsberättelse	2
Resultaträkning	3
Balansräkning	4
Noter	6
Underskrifter	6

## FÖRVALTNINGSBERÄTTELSE

Styrelsen för BR Myrland Autoservice AB får härmed avge årsredovisning för räkenskapsåret 1 januari - 31 december 2022.

### Allmänt om verksamheten

Bolaget bedriver bilverkstad och däckverkstad, allservice med vaktmästeri samt därmed förenlig verksamhet.

Bolaget har sitt säte i Skinnskattebergs kommun, Västmanlands län.

### Väsentliga händelser under året

Bolaget har under året haft stor efterfrågan på sina tjänster, både inom bilverkstad, däckservice och vaktmästeri.

<b>Flerårsöversikt</b>	<b>2201-2212</b>	<b>2101-2112</b>	<b>2001-2012</b>	<b>1901-1912</b>
Nettoomsättning	5 204 497	4 513 662	3 066 670	3 357 689
Resultat efter fin poster	355 945	553 435	-190 947	184 476
Soliditet %	54	62	45	52

<b>Eget kapital</b>	<b>Aktiekapital</b>	<b>Bal resultat</b>	<b>Årets resultat</b>	<b>Summa</b>
<b>Belopp vid årets ingång</b>	<b>50 000</b>	<b>241 602</b>	<b>341 705</b>	<b>633 307</b>
Enligt bolagsstämman:				
Balanseras i ny räkning		91 705	-91 705	0
Utdelas till aktieägare			-250 000	-250 000
Årets resultat			219 688	219 688
<b>Belopp vid årets utgång</b>	<b>50 000</b>	<b>333 307</b>	<b>-122 017</b>	<b>602 995</b>

### Resultatdisposition

#### Medel att disponera

Balanserat resultat	333 307
Årets resultat	219 688
Summa	552 995

#### Förslag till disposition

Utdelas till aktieägarna (500 kr/aktie)	250 000
Balanseras i ny räkning	302 995
Summa	552 995

Med hänvisning till ovanstående och vad som i övrigt kommit till styrelsens kännedom, är det styrelsens bedömning att utdelning är försvarbart med tanke på de krav som verksamhetens art ställer på storleken av bolagets egna kapital, konsolideringsbehov, likviditet och ställning i övrigt.

Beträffande bolagets resultat och ställning i övrigt hänvisas till efterföljande resultat- och balansräkningar med tillhörande noter. Alla belopp i SEK.

<b>RESULTATRÄKNING</b>	Not	2022-01-01-- 2022-12-31	2021-01-01-- 2021-12-31
<b>Rörelsens intäkter mm</b>			
Nettoomsättning		5 204 497	4 513 662
Övriga intäkter		0	16 888
<i>Summa rörelseintäkter</i>		<u>5 204 497</u>	<u>4 530 550</u>
<b>Rörelsens kostnader</b>			
Material och råvaror		-3 030 108	-2 607 481
Övriga externa kostnader		-441 810	-224 837
Personalkostnader	2	-1 274 356	-1 070 927
Avskrivningar		-101 944	-69 326
<i>Summa rörelsekostnader</i>		<u>-4 848 218</u>	<u>-3 972 571</u>
<b>Rörelseresultat</b>		<b>356 279</b>	<b>557 979</b>
<b>Finansiella poster</b>			
Ränteintäkter		16	0
Räntekostnader och liknande kostnader		-350	-4 544
<i>Summa finansiella poster</i>		<u>-334</u>	<u>-4 544</u>
<b>Resultat efter finansiella poster</b>		<b>355 945</b>	<b>553 435</b>
<b>Bokslutsdispositioner</b>			
Förändring periodiseringsfond		-85 000	-130 000
<i>Summa bokslutsdispositioner</i>		<u>-85 000</u>	<u>-130 000</u>
<b>Resultat före skatt</b>		<b>270 945</b>	<b>423 435</b>
Skatt på årets resultat		-51 257	-81 730
<b>Årets resultat</b>		<b>219 688</b>	<b>341 705</b>

<b>BALANSRÄKNING</b>	Not		
	1		
<b>Tillgångar</b>		<b>2022-12-31</b>	<b>2021-12-31</b>
<b>Anläggningstillgångar</b>			
Materiella anläggningstillgångar		232 596	171 450
<i>Summa materiella anläggningstillgångar</i>		<u>232 596</u>	<u>171 450</u>
<b>Summa anläggningstillgångar</b>		<b>232 596</b>	<b>171 450</b>
<b>Omsättningstillgångar</b>			
<i>Kortfristiga fordringar</i>			
Kundfordran		454 612	326 164
Övriga fordringar		83 860	36 593
Förutbet kostnader o uppl intäkter		93 187	146 719
<i>Summa kortfristiga fordringar</i>		<u>631 659</u>	<u>509 476</u>
<i>Kassa och Bank</i>			
Kassa och Bank		551 229	496 692
<i>Summa kassa och bank</i>		<u>551 229</u>	<u>496 692</u>
<b>Summa omsättningstillgångar</b>		<b>1 182 888</b>	<b>1 006 168</b>
<b>Summa tillgångar</b>		<b>1 415 484</b>	<b>1 177 618</b>

## EGET KAPITAL OCH SKULDER

	Not	2022-12-31	2021-12-31
<b>Eget kapital</b>			
<i>Bundet eget kapital</i>			
Aktiekapital		50 000	50 000
<i>Summa bundet eget kapital</i>		<u>50 000</u>	<u>50 000</u>
 <i>Fritt eget kapital</i>			
Balanserat resultat		333 307	241 602
Årets resultat		219 688	341 705
<i>Summa fritt eget kapital</i>		<u>552 995</u>	<u>583 307</u>
 <b>Summa eget kapital</b>		<b>602 995</b>	<b>633 307</b>
 <b>Obeskattade reserver</b>			
Periodiseringsfonder		215 000	130 000
<i>Summa obeskattade reserver</i>		<u>215 000</u>	<u>130 000</u>
 <b>Summa obeskattade reserver</b>		<b>215 000</b>	<b>130 000</b>
 <b>Skulder</b>			
<i>Kortfristiga skulder</i>			
Leverantörsskuld		287 285	191 034
Skatteskulder		7 994	40 434
Övriga skulder		267 575	173 331
Upplupna kostnader och förutbetalda intäkter		34 635	9 512
<i>Summa kortfristiga skulder</i>		<u>597 489</u>	<u>414 311</u>
 <b>Summa skulder</b>		<b>597 489</b>	<b>414 311</b>
 <b>Summa eget kapital och skulder</b>		<b>1 415 484</b>	<b>1 177 618</b>

## NOTER

### **Not 1. Redovisningsprinciper**

Årsredovisningen är upprättad enligt Årsredovisningslagen och  
BFNAR 2016:10 Årsredovisning för mindre företag (K2)

<b>Materialla anläggningstillgångar</b>	<b>Antal år</b>	<b>Procent</b>
Inventarier	5	20%

### **Not 2. Personal**


	<b>2022</b>	<b>2021</b>
Medeltalet anställda har varit	2,5	2

### **Not 3. Anläggningstillgångar**

	<b>2022-12-31</b>	<b>2021-12-31</b>
Ingående anskaffningsvärde	346 673	226 495
Årets inköp	163 090	120 178
<b>Summa utgående anskaffningsvärde</b>	<b>509 763</b>	<b>346 673</b>
Ingående avskrivningar	-175 223	-105 897
Årets avskrivningar	-101 944	-69 326
Utgående avskrivningar	-277 167	-175 223
<b>Redovisat värde</b>	<b>232 596</b>	<b>171 450</b>

## **Underskrifter**


Skinnskatteberg 2023-06-01



Emil Myrland

Styrelseledamot, VD

Ordförande



Oskar Myrland

Styrelseledamot