

Årsredovisning för

# Woodzil AB

559110-6322

Räkenskapsåret

**2024-01-01 - 2024-12-31**

## Innehållsförteckning:

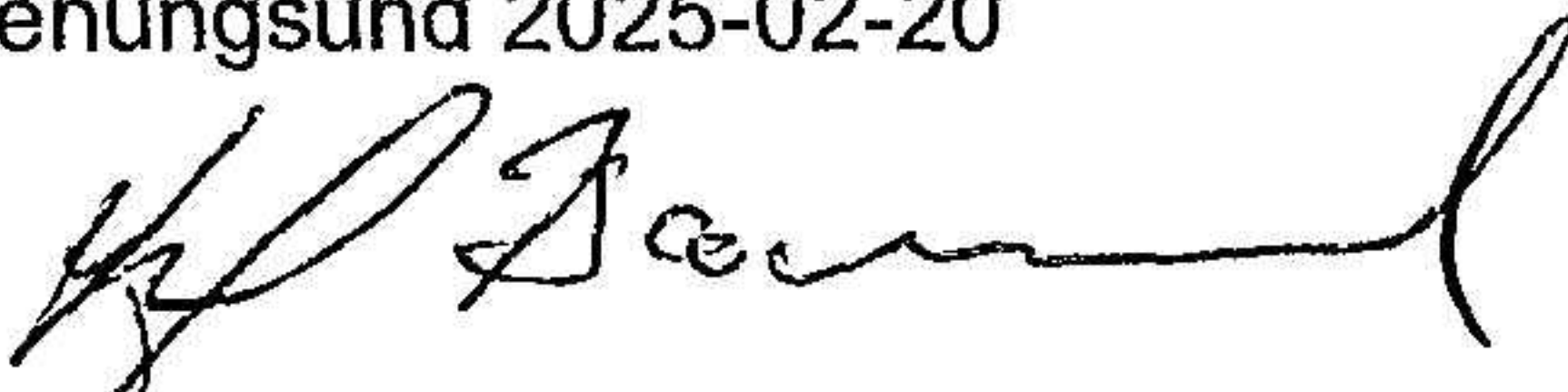
## Sida

Förvaltningsberättelse	1
Resultaträkning	2
Balansräkning	3-4
Noter	5
Underskrifter	6

## Fastställelseintyg

Undertecknad styrelseledamot i Woodzil AB intygar härmed dels att denna kopia av årsredovisningen överensstämmer med originalet, dels att resultat- och balansräkningen fastställts på årsstämma 2025-02-20. Stämman beslutade också att godkänna styrelsens förslag till resultatdisposition.

Stenungsund 2025-02-20



Leif Backlund  
Verkställande direktör



## Förvaltningsberättelse

Styrelsen för Woodzil AB, 559110-6322, får härmed avge årsredovisning för räkenskapsåret 2024.

### Verksamheten

#### Allmänt om verksamheten

Företaget ska bedriva konsultation, utveckling, tillverkning och försäljning av kemtekniska produkter och därmed jämförlig verksamhet.  
Företaget har sitt säte i Stenungsunds kommun.

### Flerårsöversikt

	2024	2023	2022	Belopp i kr 2021
Nettoomsättning	242 219	477 059	1 456 310	919 920
Resultat efter finansiella poster	-25 898	73 958	631 526	14 753
Soliditet, %	71	90	86	55

### Förändringar i eget kapital

	Aktie- kapital	Fritt eget kapital	Årets resultat	Totalt
Vid årets början	50 000	120 509	52 483	172 992
Resultatdisposition enligt beslut av årsstämman:		52 483	-52 483	
Årets resultat			-25 898	-25 898
<b>Vid årets slut</b>	<b>50 000</b>	<b>172 992</b>	<b>-25 898</b>	<b>147 094</b>

### Resultatdisposition

	Belopp i kr
Styrelsen föreslår att fritt eget kapital disponeras enligt följande:	
balanserat resultat	172 992
årets resultat	-25 898
<b>Totalt</b>	<b>147 094</b>
disponeras för	
balanseras i ny räkning	147 094
<b>Summa</b>	<b>147 094</b>

Bolagets resultat och ställning framgår av efterföljande resultat- och balansräkningar med noter.

2025052107504

## Resultaträkning

Belopp i kr	Not	2024-01-01- 2024-12-31	2023-01-01- 2023-12-31
<b>Rörelseintäkter, lagerförändring m.m.</b>			
Nettoomsättning		242 219	477 059
<b>Summa rörelseintäkter, lagerförändring m.m.</b>		<b>242 219</b>	<b>477 059</b>
<b>Rörelsekostnader</b>			
Råvaror och förnödenheter		-136 616	-212 994
Övriga externa kostnader		-67 513	-114 067
Personalkostnader		-11 950	-21 593
Av- och nedskrivningar av materiella och immateriella anläggningstillgångar		-50 750	-54 000
<b>Summa rörelsekostnader</b>		<b>-266 829</b>	<b>-402 654</b>
<b>Rörelseresultat</b>		<b>-24 610</b>	<b>74 405</b>
<b>Finansiella poster</b>			
Övriga ränteintäkter och liknande resultatposter		1 247	30
Räntekostnader och liknande resultatposter		-2 535	-477
<b>Summa finansiella poster</b>		<b>-1 288</b>	<b>-447</b>
<b>Resultat efter finansiella poster</b>		<b>-25 898</b>	<b>73 958</b>
<b>Bokslutsdispositioner</b>			
<b>Resultat före skatt</b>		<b>-25 898</b>	<b>73 958</b>
<b>Skatter</b>			
Skatt på årets resultat		-	-21 475
<b>Årets resultat</b>		<b>-25 898</b>	<b>52 483</b>

2025032107505

## Balansräkning

Belopp i kr	Not	2024-12-31	2023-12-31
<b>TILLGÅNGAR</b>			
<b>Anläggningstillgångar</b>			
<i>Immateriella anläggningstillgångar</i>			
Koncessioner, patent, licenser, varumärken samt liknande rättigheter	2	-	50 750
Summa immateriella anläggningstillgångar		-	50 750
<b>Summa anläggningstillgångar</b>		-	50 750
<b>Omsättningstillgångar</b>			
<i>Kortfristiga fordringar</i>			
Kundfordringar		126 500	-
Övriga fordringar		77 145	-
Summa kortfristiga fordringar		203 645	-
<i>Kassa och bank</i>			
Kassa och bank		75 556	196 975
Summa kassa och bank		75 556	196 975
<b>Summa omsättningstillgångar</b>		279 201	196 975
<b>SUMMA TILLGÅNGAR</b>		279 201	247 725

2025032107506

VB

## Balansräkning

<i>Belopp i kr</i>	<i>Not</i>	<i>2024-12-31</i>	<i>2023-12-31</i>
<b>EGET KAPITAL OCH SKULDER</b>			
<i>Eget kapital</i>			
<i>Bundet eget kapital</i>			
Aktiekapital		50 000	50 000
Summa bundet eget kapital		50 000	50 000
<i>Fritt eget kapital</i>			
Balanserat resultat		172 992	120 509
Årets resultat		-25 898	52 483
Summa fritt eget kapital		147 094	172 992
<b>Summa eget kapital</b>		<b>197 094</b>	<b>222 992</b>
<i>Kortfristiga skulder</i>			
Leverantörsskulder		68 500	-
Skatteskulder		-	9 005
Övriga skulder		9 607	11 728
Upplupna kostnader och förutbetalda intäkter		4 000	4 000
Summa kortfristiga skulder		82 107	24 733
<b>SUMMA EGET KAPITAL OCH SKULDER</b>		<b>279 201</b>	<b>247 725</b>

2025032107507

## Noter

Belopp i kr om inget annat anges.

### Not 1 Redovisningsprinciper

Årsredovisningen har upprättats i enlighet med Årsredovisningslagen och Bokföringsnämndens allmänna råd BFNAR 2016:10 Årsredovisning i mindre företag.

#### Avskrivningsprinciper för anläggningstillgångar

Avskrivningar enligt plan baseras på ursprungliga anskaffningsvärden och beräknad nyttjandeperiod. Följande avskrivningstider tillämpas:

Anläggningstillgångar	År
Immateriella anläggningstillgångar:	
-Koncessioner, patent, licenser, varumärken och likn rättigheter	5
Materiella anläggningstillgångar:	

#### Definition av nyckeltal

##### Nettoomsättning

Rörelsens huvudintäkter, fakturerade kostnader, sidointäkter samt intäktskorrigeringar.

##### Resultat efter finansiella poster

Resultat efter finansiella intäkter och kostnader, men före skatter.

##### Soliditet

Eget kapital och obeskattade reserver med avdrag för uppskjuten skatt (20,4%) i förhållande till balansomslutningen.

### Not 2 Koncessioner, patent, licenser, varumärken och likn rättigheter


	2024-12-31	2023-12-31
Akkumulerade anskaffningsvärden:		
-Vid årets början	270 000	270 000
	270 000	270 000
Akkumulerade avskrivningar enligt plan:		
-Vid årets början	-219 250	-165 250
-Årets avskrivning enligt plan	-50 750	-54 000
	-270 000	-219 250
Redovisat värde vid årets slut	-	50 750

## Underskrifter


Jörlanda 2025-02-20



Leif Backlund



Ulf Skarp



Jörgen Kaldemark

### Kommentar:

Bolagets resultat- och balansräkning blir föremål för fastställelse på ordinarie årsstämma

2025032107509