


Årsredovisning
för
Spindeln Holding AB
556812-0348

Räkenskapsåret
2023

Fastställelseintyg

Undertecknad styrelseledamot i Spindeln Holding AB intygar, dels att denna kopia av årsredovisningen stämmer överens med originalet, dels att resultaträkningen och balansräkningen i årsredovisningen har fastställts på årsstämma den 30 juni 2024. Årsstämman beslutade att godkänna styrelsens förslag till resultatdisposition.

Gustavsberg den 30 juni 2024


Peter Blomqvist

Årsredovisning
för
Spindeln Holding AB
556812-0348
Räkenskapsåret
2023

Styrelsen för Spindeln Holding AB avger följande årsredovisning för räkenskapsåret 2023.

Årsredovisningen är upprättad i svenska kronor, SEK. Om inte annat särskilt anges, redovisas alla belopp i hela kronor (kr). Uppgifter inom parentes avser föregående år.

Förvaltningsberättelse

Verksamheten

Allmänt om verksamheten

Företaget skall äga och förvalta aktier. Bolaget är moderbolag till ett antal mindre koncernföretag. Bolaget ägs till 100% av en privat ägare. Företaget har sitt säte i Värmdö.

Väsentliga händelser under räkenskapsåret

Omsättningen har minskat sen 2022 pga marknaden inom branschen har gått ner, vilket påverkat bolaget.

Flerårsöversikt (Tkr)	2023	2022	2021	2020
Nettoomsättning	0	0	0	0
Resultat efter finansiella poster	6 860	30 363	7 102	12 511
Soliditet (%)	90,4	90,0	86,0	80,0

Förändringar i eget kapital

	Aktie- kapital	Balanserat resultat	Årets resultat	Totalt
Belopp vid årets ingång	50 000	117 484 820	30 263 150	147 797 970
Årets resultat			6 860 467	6 860 467
Belopp vid årets utgång	50 000	117 484 820	37 123 617	154 658 437

Resultatdisposition

Styrelsen föreslår att till förfogande stående vinstmedel (kronor):

balanserad vinst	147 747 970
årets vinst	6 860 467
	154 608 437
disponeras så att	
i ny räkning överföres	154 608 437
	154 608 437

Företagets resultat och ställning i övrigt framgår av efterföljande resultat- och balansräkning med noter.

Resultaträkning

Not

2023-01-01
-2023-12-31

2022-01-01
-2022-12-31

Rörelseintäkter, lagerförändringar m. m.

Nettoomsättning

1

0

Summa rörelseintäkter, lagerförändringar m.m.

1

0

Rörelsekostnader

Övriga externa kostnader

-542 490

-125 372

Personalkostnader

0

-286 728

Övriga rörelsekostnader

0

-2 100 000

Summa rörelsekostnader

-542 490

-2 512 100

Rörelseresultat

-542 489

-2 512 100

Finansiella poster

Resultat från övriga finansiella anläggningstillgångar

5 970 737

32 875 250

Övriga ränteintäkter och liknande resultatposter

1 392 650

0

Nedskrivningar av finansiella anläggningstillgångar och kortfristiga placeringar

-200 000

0

Räntekostnader och liknande resultatposter

-26 112

0

Summa finansiella poster

7 137 275

32 875 250

Resultat efter finansiella poster

6 594 786

30 363 150

Resultat före skatt

6 594 786

30 363 150

Skatter

Skatt på årets resultat

265 681

0

Årets resultat

6 860 467

30 363 150

Balansräkning

Not

2023-12-31

2022-12-31

TILLGÅNGAR

Anläggningstillgångar

Finansiella anläggningstillgångar

Andelar i koncernföretag	2	1 277 000	3 341 926
Andelar i intresseföretag och gemensamt styrda företag	3	55 168 532	55 168 532
Summa finansiella anläggningstillgångar		56 445 532	58 510 458
Summa anläggningstillgångar		56 445 532	58 510 458

Omsättningstillgångar

Kortfristiga fordringar

Kundfordringar		112 179 858	104 839 311
Övriga fordringar		55	5 340 194
Summa kortfristiga fordringar		112 179 913	110 179 505

Kassa och bank

Kassa och bank		879 536	1 067 994
Summa kassa och bank		879 536	1 067 994
Summa omsättningstillgångar		113 059 449	111 247 499

SUMMA TILLGÅNGAR

169 504 981 **169 757 957**

Spindeln Holding AB
Org.nr 556812-0348

4 (5)

Balansräkning

Not

2023-12-31

2022-12-31

EGET KAPITAL OCH SKULDER

Eget kapital

Bundet eget kapital

Aktiekapital

50 000

50 000

Summa bundet eget kapital

50 000

50 000

Fritt eget kapital

Balanserat resultat

147 747 970

117 484 819

Årets resultat

6 860 467

30 363 150

Summa fritt eget kapital

154 608 437

147 847 969

Summa eget kapital

154 658 437

147 897 969

Kortfristiga skulder

Leverantörsskulder

0

-54

Skatteskulder

0

856 639

Övriga skulder

10 125 045

9 116 991

Upplupna kostnader och förutbetalda intäkter

4 721 499

11 886 412

Summa kortfristiga skulder

14 846 544

21 859 988

SUMMA EGET KAPITAL OCH SKULDER

169 504 981

169 757 957

Noter

Not 1 Redovisningsprinciper

Allmänna upplysningar

Årsredovisningen är upprättad i enlighet med årsredovisningslagen och Bokföringsnämndens allmänna råd (BFNAR 2016:10) om årsredovisning i mindre företag.


Not 2 Andelar i koncernföretag

	2023-12-31	2022-12-31
Ingående anskaffningsvärden	3 341 926	3 341 926
Försäljningar	-2 064 926	
Utgående ackumulerade anskaffningsvärden	1 277 000	3 341 926
Utgående redovisat värde	1 277 000	3 341 926


Not 3 Andelar i intresseföretag och gemensamt styrda företag

	2023-12-31	2022-12-31
Ingående anskaffningsvärden	55 168 532	55 168 532
Utgående ackumulerade anskaffningsvärden	55 168 532	55 168 532
Utgående redovisat värde	55 168 532	55 168 532

Gustavsberg den 30 juni 2024



Peter Blomqvist
Ordförande



Pia Lundell
Ledamot

2024070817886