

Styrelsen och verkställande direktören för

## **Kappahl Sverige AB**

Org nr 556060-4158

får härmed avge

# **Årsredovisning**

för räkenskapsåret 1 januari - 31 december 2022


<b><u>Innehåll:</u></b>	<b><u>sida</u></b>
<b>Förvaltningsberättelse</b>	<b>2</b>
<b>Resultaträkning</b>	<b>5</b>
<b>Balansräkning</b>	<b>7</b>
<b>Kassaflödesanalys</b>	<b>8</b>
<b>Noter med redovisningsprinciper och bokslutskommentarer</b>	<b>9</b>
<b>Underskrifter</b>	<b>19</b>

### **Fastställelseintyg**

Undertecknad styrelseledamot i Kappahl Sverige AB intygar härmed att resultat- och balansräkningen fastställts på ordinarie bolagsstämma 2023-06-21.  
Bolagsstämman beslöt även att godkänna styrelsens förslag till vinstdisposition.

Jag intygar också att innehållet i årsredovisningen och revisionsberättelsen stämmer överens med originalen.

Möln dal 2023-06-21



Rebecka Öhman  
Styrelseledamot

Styrelsen och verkställande direktören för

## **Kappahl Sverige AB**

Org nr 556060-4158

får härmed avge

# **Årsredovisning**

för räkenskapsåret 1 januari - 31 december 2022

<b><u>Innehåll:</u></b>	<b><u>sida</u></b>
<b>Förvaltningsberättelse</b>	<b>2</b>
<b>Resultaträkning</b>	<b>5</b>
<b>Balansräkning</b>	<b>7</b>
<b>Kassaflödesanalys</b>	<b>8</b>
<b>Noter med redovisningsprinciper och bokslutskommentarer</b>	<b>9</b>
<b>Underskrifter</b>	<b>19</b>

## Förvaltningsberättelse

Styrelsen och verkställande direktören för Kappahl Sverige AB, org nr 556060-4158 med säte i Mölndal avger härmed årsredovisning för räkenskapsåret 1 januari - 31 december 2022.

### Verksamhet och ägarförhållande

Kappahl Sverige AB är ett helägt dotterbolag till Kappahl AB, org nr 556661-2312. Kappahl är verksam inom detaljhandeln för försäljning av kläder och accessoarer till kvinnor, män och barn, och har förutom i Sverige försäljningsbolag i Norge, Finland, Polen och Storbritannien. Försäljningsbolagen ansvarar för butiksförsäljningen i respektive land. Kappahl Sverige AB ansvarar dessutom för varuinköp av kläder, butikskoncept och marknadsföring för alla försäljningsbolagen. Dessutom ansvarar företaget för Kappahls centrala funktioner; IT, logistik och administration. Kappahl Sverige AB äger till 100% försäljningsbolagen i Polen och Storbritannien.

Kappahl Sverige AB äger också ett inköpsbolag i Hong Kong. Detta bolag samt Kappahls produktionskontor i Kina, Bangladesh, Indien och Sri Lanka har till uppgift att söka nya leverantörskontakter samt ansvara för kvalitetskontroll och utföra produktions- och leveransbevakning inom sina närliggande marknader. Produktionskontoren har även en viktig roll i Kappahls hållbarhetsarbete. Under 2022 tog man beslutet att avveckla produktionskontoret i Turkiet.

Kappahl Sverige AB hade vid ingången av räkenskapsåret 168 butiker. Under räkenskapsåret stängdes 5 butiker. Vid utgången av räkenskapsåret var antal butiker därmed 163.

Kappahl Sverige har under 2022 expanderat e-handeln till ytterligare 11 länder.

### Väsentliga händelser under räkenskapsåret

Året har präglats av oro till följd av den väpnade konflikten mellan Ryssland och Ukraina, hög inflation och energikris. Som motåtgärd för konsumenternas nedsatta köpkraft har Kappahl anpassat verksamheten bland annat genom en god kostnadskontroll såsom inom varuinköp, investeringar, hyror och bemanning. Kappahl har även fokuserat på att utveckla kunderbjudandet och stärka våra varumärken Kappahl, Newbie, XLNT, Kay/day och Minories. Kappahl Sverige och varumärket Newbie expanderade för e-handels försäljning i Europa under 2022.

Kappahl har under året mottagit statliga stöd för sjuklönekostnader.

I september betalade pensionsförvaltaren Fora ut konsolideringsmedel från AGS om 3,4 MSEK som har bokats som en kostnadsreduktion.

### Omsättning och resultat

Företagets försäljning uppgick till 3876 (3 542) MSEK, varav 1159 (966) MSEK var försäljning till koncernbolag. Resultatet efter skatt uppgick till 13,3 (-3,1) MSEK.

Under året har det gjorts omklassificeringar från kostnad för såld vara, vilket medför att administrationskostnader har ökat något jämfört med föregående år. Samt ökade kostnader avseende driften för IT.

### Väsentliga risker och osäkerhetsfaktorer

Kappahl är utsatt för en mängd risker, såväl rörande den egna verksamheten som mer generellt tillhörande branschen. De flesta riskområden kan hanteras genom interna rutiner och kontroller medan vissa styrs mer av externa faktorer, som exempelvis vädret. Riskerna kan delas upp i verksamhetsrelaterade eller operativa risker samt finansiella risker.

Den största finansiella risken för Kappahl koncernen är valutarisken i framtida kassaflöden.

Bolaget har intäkter och kostnader i ett antal valutor och är därmed exponerat för valutafluktuationer. En väsentlig del av bolagets varuinköp görs i USD vilket medför känslighet för förändringar i dollarkursen.

Bland de mest framträdande verksamhetsrelaterade riskerna finns bland annat konkurrensen bland modekedjor, förmågan till identifiering och anpassning till ständigt skiftande modetrender och kundbehov samt handelsrestriktioner. Övriga verksamhetsrisker finns inom utvecklingen av försäljningskanaler, skyddet av varumärken samt informationssäkerhet och informationssystem, samt att vara beroende av de globala försörjningskedjorna.

Förutom effekterna från pandemin upplever vi nu osäkra tider med den väpnade konflikten mellan Ryssland och Ukraina, högre räntor och inflation samt en svagare krona. Sammantaget är det svårt att uppskatta hur stor påverkan blir på Kappahls försäljning och verksamhet samt hur länge påverkan varar.

**Investeringar**

Bolaget har under räkenskapsåret investerat 53 (96) MSEK i anläggningstillgångar. Investeringarna avser i huvudsak investeringar i befintliga butiker.

**Framtida utveckling**

Under en längre period har förändring skett i branschen som påverkat Kappahl. Exempel är ökad konkurrens, förändrat konsumtionsbeteende, preferenser och teknologisk utveckling. De direkta effekterna på förändrade konsumtionsbeteenden, tillsammans med övrig utveckling, har medfört att under det senaste året har förändringarna i branschen gått fortare än tidigare.

Därutöver tillkommer den nuvarande osäkerheten i världsläget, med den väpnade konflikten mellan Ryssland och Ukraina, höga räntor och inflation samt en svagare krona.

För att möta utmaningarna på kort sikt och för att skapa resurser för de förändringar som behöver göras på längre sikt, fortsätter Kappahl arbeta vidare med våra åtgärder. Det kompletteras med det strategiska arbetet som pågår för anpassning och utveckling av Kappahl. Sammantaget har Kappahl utmaningar framför sig men även möjligheter. Genom att bygga vidare på styrkor och vidta relevanta åtgärder är den sammanlagda bedömningen att framtiden erbjuder en fortsatt möjlighet för Kappahl att utveckla verksamheten.

**Väsentliga händelser efter räkenskapsårets slut**

Inga väsentliga händelser efter räkenskapsårets slut.

**Miljö och socialt ansvar**

Kappahl tar aktivt ansvar för människa och miljö och bidrar till utvecklingen i de länder bolaget har verksamhet i. I enlighet med Årsredovisningslagen 6 kap 10§ har en hållbarhetsrapport upprättats för hela Kappahl koncernen. Hållbarhetsrapporten finns tillgänglig på [www.Kappahl.com](http://www.Kappahl.com)

<b>Flerårsjämförelse</b>	<b>jan-dec 2022</b>	<b>jan-dec 2021</b>	<b>sept-dec 2019-2020</b>	<b>sept-aug 2018-2019</b>	<b>sept-aug 2017-2018</b>
Nettoomsättning, MSEK	3 876	3 542	4 505	3 489	3 467
Resultat efter finansiella poster, MSEK	299	430	233	20	1 548
Balansomslutning, MSEK	1 751	2 548	2 616	2 253	2 350
Medelantal anställda	1 509	1 423	1 467	1 578	1 598
Soliditet (%)	66,2	76,3	74,9	78,8	75,9

Förändring av eget kapital	Aktiekapital	Reservfond kapital	Övrigt fritt eget kapital	Summa eget kapital
<b>Eget kapital 2020-12-31</b>	<b>6,0</b>	<b>1,2</b>	<b>1 907,4</b>	<b>1 914,6</b>
Årets resultat 21			-3,1	-3,1
<b>Eget kapital 2021-12-31</b>	<b>6,0</b>	<b>1,2</b>	<b>1 904,3</b>	<b>1 911,5</b>
Aktieägartillskott			0,0	0,0
Utdelning			-800,0	-800,0
Årets resultat 2022			13,3	13,3
<b>Eget kapital 2022-12-31</b>	<b>6,0</b>	<b>1,2</b>	<b>1 117,6</b>	<b>1 124,8</b>

**Villkorat aktieägartillskott**

Inget villkorat aktieägartillskott har lämnats under räkenskapsår 2022. Tidigare års lämnade aktieägartillskott uppgår till 108 796 tkr.

**Förslag till vinstdisposition**

Till årsstämmans förfogande står följande vinstmedel:

Ba anserade vinstmedel	1 104 271 062
Årets resultat	13 323 505
	<b>1 117 594 566</b>

Styrelsen föreslår att vinstmedlen disponeras så att

i ny räkning överförs	1 117 594 566
	<u>1 117 594 566</u>

kronor

**Styrelsens yttrande över den föreslagna värdeöverföringen**

Koncernbidrag har under förutsättning av årsstämmans godkännande, lämnats med 280 mkr vilket föranlett att fritt eget kapital per balansdagen, efter beaktande av skatteeffekten, reducerats med 222,3 mkr.

Den föreslagna värdeöverföringen reducerar bolagets soliditet till 66,2 procent. Soliditeten är mot bakgrund av att bolagets verksamhet fortsatt bedrivs med lönsamhet betryggande. L kviditeten i bolaget bedöms kunna upprätthållas på en likaledes betryggande nivå.

Styrelsens uppfattning är att den föreslagna värdeöverföringen, i form av koncernbidrag, ej hindrar bolaget från att fullgöra sina förpliktelser på kort och lång sikt, ej heller att fullgöra erforderliga investeringar. Den föreslagna värdeöverföringen kan därmed försvaras med hänsyn till vad som anförs i ABL 17 kap 3 § 2-3 st. (försiktighetsprincipen).

**Resultaträkning**

Belopp i MSEK	Not	2022 01 01	2021 01 01
		-2022 12 31	-2021 12 31
Nettoomsättning	4, 5	3 876,2	3 542,3
Kostnad för sålda varor		-1 962,6	-1 779,6
<b>Bruttoresultat</b>		<b>1 913,6</b>	<b>1 762,7</b>
Försäljningskostnader		-1 192,5	-1 185,7
Administrationskostnader	6	-503,8	-237,4
Övriga rörelseintäkter	5, 7	111,4	100,3
<b>Rörelseresultat</b>	8, 9, 10	<b>328,7</b>	<b>439,9</b>
<b>Resultat från finansiella poster</b>			
Ränteintäkter och liknande resultatposter	11	7,2	2,0
Räntekostnader och liknande resultatposter	12	-37,0	-11,9
<b>Resultat efter finansiella poster</b>		<b>298,9</b>	<b>430,0</b>
<b>Bokslutsdispositioner</b>			
Lämnat koncernbidrag		-280,0	-450,0
Förändring överavskrivningar		-3,0	17,1
<b>Resultat före skatt</b>		<b>15,9</b>	<b>-2,9</b>
Skatt på årets resultat	13, 14	-2,5	-0,2
<b>Årets resultat</b>		<b>13,3</b>	<b>-3,1</b>

2023070631223

ID:233cb9a0-0114-11ee-a5db-c7c1f92cb44f Status: Signerat av alla

**Balansräkning**

Belopp i MSEK	Not	2022 12 31	2021 12 31
<b>TILLGÅNGAR</b>			
<b>Anläggningstillgångar</b>			
<i>Immateriella anläggningstillgångar</i>			
Programvara, licenser och varumärken	15	79,8	109,5
Pågående nyanläggningar och förskott avseende immateriella anläggningstillgångar	16	0,6	56,0
		<u>80,4</u>	<u>165,6</u>
<i>Materiella anläggningstillgångar</i>			
Mark	17	5,5	5,5
Inventarier	18	115,4	126,5
Pågående nyanläggningar och förskott avseende materiella anläggningstillgångar	19	7,3	2,3
		<u>128,2</u>	<u>134,3</u>
<i>Finansiella anläggningstillgångar</i>			
Andelar i koncernföretag	20	216,2	216,2
Uppskjuten skattefordran	14	7,9	9,4
Kapitalförsäkringar	21	1,9	2,9
		<u>226,0</u>	<u>228,5</u>
<b>Summa anläggningstillgångar</b>		<b>434,6</b>	<b>528,3</b>
<b>Omsättningstillgångar</b>			
<i>Varulager m m</i>			
Färdiga varor och handelsvaror		614,1	457,1
		<u>614,1</u>	<u>457,1</u>
<i>Kortfristiga fordringar</i>			
Kundfordringar		1,1	0,6
Fordringar hos koncernföretag		527,0	1 366,9
Skattefordringar		-	-
Övriga fordringar		41,6	74,1
Förutbetalda kostnader och upplupna intäkter	22	128,3	112,6
		<u>698,0</u>	<u>1 554,2</u>
<b>Kassa och bank</b>	23	<b>3,8</b>	<b>8,1</b>
<b>Summa omsättningstillgångar</b>		<b>1 315,9</b>	<b>2 019,4</b>
<b>SUMMA TILLGÅNGAR</b>		<b>1 750,5</b>	<b>2 547,8</b>

**Balansräkning**

Belopp i MSEK	Not	2022 12 31	2021 12 31
<b>EGET KAPITAL OCH SKULDER</b>			
<i>Eget kapital</i>			
<i>Bundet eget kapital</i>			
Aktiekapital	24	6,0	6,0
Reservfond		1,2	1,2
<b>Summa bundet eget kapital</b>		<b>7,2</b>	<b>7,2</b>
<i>Fritt eget kapital</i>			
Balanserad vinst	25	1 104,2	1 907,4
Årets resultat		13,3	-3,1
<b>Summa fritt eget kapital</b>		<b>1 117,5</b>	<b>1 904,3</b>
<b>SUMMA EGET KAPITAL</b>		<b>1 124,7</b>	<b>1 911,5</b>
<i>Obeskattade reserver</i>			
Akkumulerade avskrivningar utöver plan	26	44,4	41,4
		<b>44,4</b>	<b>41,4</b>
<i>Avsättningar</i>			
Avsättningar för pensioner, PRI/FPG	27, 28	19,9	21,1
		<b>19,9</b>	<b>21,1</b>
<i>Kortfristiga skulder</i>			
Leverantörsskulder		201,3	176,0
Skulder till koncernföretag		63,1	57,8
Skatteskulder		4,0	45,9
Övriga skulder		83,0	76,8
Upplupna kostnader och förutbetalda intäkter	29	210,0	217,2
		<b>561,4</b>	<b>573,8</b>
<b>SUMMA EGET KAPITAL OCH SKULDER</b>		<b>1 750,5</b>	<b>2 547,8</b>

2023070631224

ID:233cb9a0-0114-11ee-a5db-e7c1f92cb44f Status: Signerat av alla

**Kassaflödesanalys**

<i>Belopp i MSEK</i>	<i>Not</i>	<i>2022 01 01</i> <i>-2022 12 31</i>	<i>2021 01 01</i> <i>-2021 12 31</i>
<b>Den löpande verksamheten</b>			
Rörelseresultat efter finansiella poster		298,9	430,0
Justering för poster som inte ingår i kassaflödet	30	157,4	97,0
Betald/erhållen skatt		-43,0	-16,9
<b>Kassaflöde från den löpande verksamheten före förändringar av rörelsekapital</b>		<b>413,3</b>	<b>510,1</b>
<i>Kassaflöde från förändringar i rörelsekapital</i>			
Ökning(-)/minskning(+) av varulager		-157,0	-6,2
Ökning (-)/minskning (+) av rörelsefordringar		144,2	-64,7
Ökning (-)/minskning(+) av rörelseskulder		27,7	-33,1
<b>Kassaflöde från den löpande verksamheten</b>		<b>428,2</b>	<b>406,1</b>
<b>Investeringsverksamheten</b>			
Förvärv av immateriella anläggningstillgångar		-1,9	-35,5
Förvärv av materiella anläggningstillgångar		-41,7	-60,4
<b>Kassaflöde från investeringsverksamheten</b>		<b>-43,6</b>	<b>-95,9</b>
<b>Finansieringsverksamheten</b>			
Utbetald utdelning		-800,0	-
Ökning(-)/Minskning(+) av koncernkonto		411,1	-322,9
<b>Kassaflöde från finansieringsverksamheten</b>		<b>-388,9</b>	<b>-322,9</b>
<b>Årets kassaflöde</b>		<b>-4,3</b>	<b>-12,7</b>
<b>Likvida medel vid årets början</b>		<b>8,1</b>	<b>20,8</b>
<b>Likvida medel vid årets slut</b>		<b>3,8</b>	<b>8,1</b>

## Noter med redovisningsprinciper och bokslutskommentarer

Belopp i MSEK om inget annat anges

### Not 1 Redovisningsprinciper och värderingsprinciper

Årsredovisningen har upprättats i enlighet med årsredovisningslagen och Bokföringsnämndens allmänna råd BFNAR 2012:1 och Års- och koncernredovisning (K3). Redovisningsprinciperna är oförändrade i jämförelse med föregående år.

#### Intäkter

Intäkter från försäljning av varor redovisas i resultaträkningen när väsentliga risker och förmåner som är förknippade med varornas ägande har överförts till köparen. Intäkter redovisas inte om det är sannolikt att de ekonomiska fördelarna inte kommer att tillfalla Kappahl. Om det råder betydande osäkerhet avseende betalning, vidhängande kostnader eller risk för retur och om säljaren behåller ett engagemang i den löpande förvaltningen som vanligtvis förknippas med ägandet sker ingen intäktsföring. Intäkterna redovisas till det verkliga värdet av vad som erhållits, eller förväntas komma att erhållas, med avdrag för lämnade rabatter.

All försäljning sker med villkor om 30 dagars öppet köp. Intäktsredovisningen sker vid försäljningstillfället med beaktande av öppet köp.

Kappahl har ett lojalitetsprogram där kundklubbens medlemmars tjänar in bonuspoäng och har möjlighet att i framtiden nyttja upparbetade poäng i form av bonuscheckar som betalningsmedel. Redovisningsmässigt beaktas intjäningen genom en reduktion av omsättningen vid intjänandetidpunkten med motsvarande förutbetalda intäkt i balansräkningen.

#### Leasingavtal

Samtliga av Kappahls innevarande leasingkontrakt har klassificerats som operationell leasing och avser i allt väsentligt lokalhyror. Leasingavgifterna enligt operationella leasingavtal, inklusive förstagångshyra, men exklusive utgifter för tjänster som försäkring och underhåll, redovisas som kostnad linjärt över leasingperioden.

#### Utländsk valuta

Vid varje balansdag räknas monetära poster i utländsk valuta om till balansdagens kurs. Icke-monetära poster, som värderas till historiskt anskaffningsvärde i en utländsk valuta, räknas inte om. Valutakursdifferenser redovisas i rörelseresultatet eller som finansiell post utifrån den underliggande affärshändelsen, i den period de uppstår, med undantag för transaktioner som utgör säkring och som uppfyller villkoren för säkringsredovisning av kassaflöden eller av nettoinvesteringar.

Kappahl kan valutasäkra sannolika prognosticerade inköp. Vid valutasäkring av sannolika inköp omvärderas inte säkringsinstrumenten vid förändrade valutakurser, och terminen redovisas inte i balansräkningen. Hela effekten av förändringen i valutakurserna justerar anskaffningsvärdet på det varulager säkringen avsåg.

#### Ersättningar till anställda

Ersättningar till anställda i form av löner, bonus, betald semester, betald sjukfrånvaro m.m. samt pensioner redovisas i takt med intjänandet. Kappahl har såväl avgiftsbestämda som förmånsbestämda pensionsplaner.

För avgiftsbestämda planer betalar företaget fastställda avgifter till en separat oberoende juridisk enhet och har ingen förpliktelse att betala ytterligare avgifter. Företagets resultat belastas för kostnader i takt med att förmånerna intjänas, vilket normalt sammanfaller med tidpunkten för när premier erläggs.

För förmånsbestämda pensionsförpliktelser har företaget en förpliktelse att lämna överenskomna ersättningar till nuvarande och tidigare anställda enligt den avsättning som gjorts till PRI/FPG. Uppgifter om pensionsskuldens storlek erhålls från ett oberoende företag (t.ex. PRI Pensionsgaranti). De förmånsbestämda pensionsförpliktelserna beräknas enligt Tryggandelagen och redovisas i enlighet med förenklingsreglerna i BFNAR 2012:1 (K3).

#### Kapitalförsäkring

För tidigare verkställande direktören och andra nyckelpersoner finns en pensionslösning i form av kapitalförsäkring som pantsatts för pensionsåtaganden. Tillgången utgör ett finansiellt instrument som värderas till anskaffningsvärde via resultaträkningen. Skulden, dvs pensionsåtagandet, utgörs av samma värde som tillgången.

**Koncernbidrag**

Lämnat koncernbidrag redovisas som bokslutsdisposition i resultaträkningen.

**Inkomstskatter**

Aktuell skatt beräknas på det skattepliktiga resultatet för perioden. Skattepliktigt resultat skiljer sig från det redovisade resultatet i resultaträkningen då det har justerats för ej skattepliktiga intäkter och ej avdragsgilla kostnader samt för intäkter och kostnader som är skattepliktiga eller avdragsgilla i andra perioder. Aktuell skatteskuld beräknas enligt de skattesatser som gäller per balansdagen.

Uppskjuten skatt redovisas på temporära skillnader mellan det redovisade värdet på tillgångar och skulder i de finansiella rapporterna och det skattemässiga värdet som används vid beräkning av skattepliktigt resultat. Uppskjuten skatt redovisas enligt den skattemässiga balansräkningsmetoden. Uppskjutna skatteskulder redovisas för i princip alla skattepliktiga temporära skillnader, och uppskjutna skattefordringar redovisas i princip för alla avdragsgilla temporära skillnader i den omfattning det är sannolikt att beloppen kan utnyttjas mot framtida skattepliktiga överskott. Obeskattade reserver redovisas inklusive uppskjuten skatteskuld.

Aktuell och uppskjuten skatt för perioden redovisas som en kostnad eller intäkt i resultaträkningen, utom när skatten är hänförlig till transaktioner som redovisats direkt mot eget kapital. I sådana fall ska även skatten redovisas direkt mot eget kapital.

**Anläggningstillgångar**

Materiella och immateriella anläggningstillgångar redovisas till anskaffningsvärde minskat med ackumulerade avskrivningar och nedskrivningar. I anskaffningsvärdet ingår förutom inköpspriset även utgifter som är direkt hänförliga till förvärvet. Tillkommande utgifter som uppfyller tillgångskriteriet räknas in i tillgångens redovisade värde. Utgifter för löpande underhåll och reparationer redovisas som kostnader när de uppkommer.

Avskrivningar sker linjärt över tillgångens beräknade nyttjandeperiod eftersom det återspeglar den förväntade förbrukningen av tillgångens framtida ekonomiska fördelar. Avskrivningar redovisas som kostnad i resultaträkningen.

*Immateriella anläggningstillgångars nyttjandeperiod uppskattas till:*

Programvara och licenser	5 år
--------------------------	------

*Materiella anläggningstillgångars nyttjandeperiod uppskattas till:*

Butiksinventarier	5-7 år
Datorer	3-5 år
Maskiner och inventarier	5-10 år

**Nedskrivningar av anläggningstillgångar samt andelar i koncernföretag**

Vid varje balansdag analyserar företaget de redovisade värdena för materiella anläggningstillgångar och immateriella tillgångar för att fastställa om det finns någon indikation på att dessa tillgångar har minskat i värde. Om så är fallet, beräknas tillgångens återvinningsvärde för att kunna fastställa värdet av en eventuell nedskrivning. Där det inte är möjligt att beräkna återvinningsvärdet för en enskild tillgång, beräknas återvinningsvärdet för den kassagenererande enhet till vilken tillgången hör.

Återvinningsvärdet är det högsta av verkligt värde med avdrag för försäljningskostnader och nyttjandevärdet. Verkligt värde med avdrag för försäljningskostnader är det pris som företaget beräknar kunna erhålla vid en försäljning mellan kunniga, av varandra oberoende parter, och som har ett intresse av att transaktionen genomförs, med avdrag för sådana kostnader som är direkt hänförliga till försäljningen. Vid beräkning av nyttjandevärde diskonteras uppskattat framtida kassaflöde till nuvärde med en diskonteringsränta före skatt som återspeglar aktuell marknadsbedömning av pengars tidsvärde och de risker som förknippas med tillgången. För att beräkna de framtida kassaflödena har företaget använt budget och prognoser för de kommande fem åren.

**Finansiella instrument**

Finansiella tillgångar och skulder redovisas till anskaffningsvärde i enlighet med K3 kapitel 11 BFNAR 2012:1.

En finansiell tillgång eller finansiell skuld redovisas i balansräkningen när företaget blir part till instrumentets avtalsenliga villkor. En finansiell tillgång bokas bort från balansräkningen när den avtalsenliga rätten till kassaflödet från tillgången upphör, regleras eller när företaget förlorar kontrollen över den. En finansiell skuld, eller del av finansiell skuld, bokas bort från balansräkningen när den avtalade förpliktelsen fullgörs eller på annat sätt upphör.

Vid det första redovisningstillfället värderas omsättningstillgångar och kortfristiga skulder till anskaffningsvärde. Långfristiga fordringar samt långfristiga skulder värderas vid det första redovisningstillfället till upplupet anskaffningsvärde. Låneutgifter periodiseras som en del i lånets räntekostnad enligt effektivräntemetoden.

Vid värdering efter det första redovisningstillfället värderas omsättningstillgångar enligt lägsta värdets princip, d.v.s. det lägsta av anskaffningsvärdet och nettoförsäljningsvärdet på balansdagen. Kortfristiga skulder värderas till nominellt belopp.

Långfristiga fordringar och långfristiga skulder värderas efter det första redovisningstillfället till upplupet anskaffningsvärde.

Med upplupet anskaffningsvärde avses det belopp till vilket tillgången eller skulden initialt redovisades med avdrag för amorteringar, tillägg eller avdrag för ackumulerad periodisering enligt effektivräntemetoden av den initiala skillnaden mellan erhållet/betalat belopp och belopp att betala/erhålla på förfallodagen samt med avdrag för nedskrivningar.

Effektivräntan är den ränta som vid en diskontering av samtliga framtida förväntade kassaflöden över den förväntade löptiden resulterar i det initialt redovisade värdet för den finansiella tillgången eller den finansiella skulden.

**Derivatinstrument**

Kappahl Sverige AB kan ingå derivattransaktioner i syfte att hantera valutarisker avseende varuinköp. För dessa transaktioner tillämpas säkringsredovisning. När transaktionen ingås, dokumenteras förhållandet mellan säkringsinstrumentet och den säkrade posten, liksom även bolagets mål för riskhanteringen och riskhanteringsstrategin avseende säkringen. Kappahl dokumenterar också företagets bedömning, både när säkringen ingås och fortlöpande, av huruvida de derivatinstrument som används i säkringstransaktioner i hög utsträckning är effektiva när det gäller att motverka förändringar i kassaflöden som är hänförliga till de säkrade posterna. Se även principer avseende valutasäkring under stycket Utländsk valuta.

De transaktioner som inte uppfyller kraven för säkringsredovisning värderas löpande i enlighet med lägsta värdets princip, varvid de värdeförändringar som uppkommer inom ramen för lägsta värdets princip omedelbart redovisas i resultaträkningen. Fordringar och skulder hänförliga till derivattransaktioner redovisas brutto i balansräkningen.

Säkringsredovisningens upphörande: Säkringsredovisningen avbryts om

- säkringsinstrumentet förfaller, såjs, avvecklas eller löses in; eller
- säkringsrelationen inte längre uppfyller villkoren för säkringsredovisning

Eventuellt resultat från en säkringstransaktion som avbryts i förtid redovisas omedelbart i resultaträkningen.

**Varulager**

Varulager värderas till det lägsta av anskaffningsvärdet och nettoförsäljningsvärdet på balansdagen. Anskaffningsvärdet beräknas genom tillämpning av först-in-först-ut-metoden (FIFU). Nettoförsäljningsvärde är försäljningsvärdet efter avdrag för beräknade kostnader som direkt kan hänföras till försäljningstransaktionen.

Varor i lager värderas i enlighet med Inkomstskattelagen (1999:1229).

**Likvida medel**

Likvida medel inkluderar kassamedel och disponibla tillgodohavanden hos banker och andra kreditinstitut samt andra kortfristiga likvida placeringar som lätt kan omvandlas till kontanter och är föremål för en obetydlig risk för värdefluktuationer. För att klassificeras som likvida medel får löptiden inte överskrida tre månader från tidpunkten för förvärvet.

**Avsättningar**

Avsättningar redovisas när företaget har en befintlig legal eller informell förpliktelse till en följd av en inträffad händelse, det är sannolikt att ett utflöde av resurser kommer att krävas för att reglera förpliktelsen och en tillförlitlig uppskattning av beloppet kan göras.

Vid första redovisningstillfället värderas avsättningar till den bästa uppskattningen av det belopp som kommer att krävas för att reglera förpliktelsen på balansdagen. Avsättningar omprövas varje balansdag.

**Aktieägartillskott**

Aktieägartillskott som en ägare lämnar redovisas som en ökning av andelens redovisade värde. Aktieägartillskott som en ägare erhåller redovisas direkt i eget kapital.

**Eventualförpliktelse**

En eventalförpliktelse är en möjlig förpliktelse till följd av inträffade händelser och vars förekomst endast kommer att bekräftas av att en eller flera osäkra framtida händelser, som inte helt ligger inom företagets kontroll, inträffar eller uteblir, eller en befintlig förpliktelse till följd av inträffade händelser, men som inte redovisas som skuld eller avsättning eftersom det inte är sannolikt att ett utflöde av resurser kommer att krävas för att reglera förpliktelsen eller förpliktelsens storlek inte kan beräknas med tillräcklig tillförlitlighet. Eventualförpliktelser redovisas i not.

**Kassaflödesanalys**

Kassaflödesanalysen visar företagets förändringar av företagets likvida medel under räkenskapsåret. Som likvida medel klassificerar företaget, förutom kassamedel, disponibla tillgodohavanden hos banker och andra kreditinstitut samt kortfristiga likvida placeringar som är noterade på en marknadsplats och har en kortare löptid än tre månader från anskaffningstidpunkten. Kassaflödesanalysen har upprättats enligt den indirekta metoden. Det redovisade kassaflödet omfattar endast transaktioner som medfört in- och utbetalningar.

**Offentliga bidrag**

Om Kappahl Sverige erhåller offentliga bidrag som inte är förenat med krav på framtida prestation redovisas de som övrig intäkt när villkoren för att få bidraget uppfyllts. Kappahl Sverige har under året erhållit bidrag för sjuklöneersättning om 4 500 197 kr.

**Nyckeltalsdefinitioner****Soliditet**

Eget kapital och obeskattade reserver (med avdrag för uppskjuten skatt) i förhållande till balansomslutningen

**Not 2 Viktiga uppskattningar och bedömningar**

Inga bedömningar eller uppskattningar har gjorts som har betydande effekt på de redovisade beloppen i den finansiella rapporten eller skulle innebära en betydande risk för en väsentlig justering av de redovisade värdena för tillgångar eller skulder under nästa räkenskapsår.

**Not 3 Väsentliga händelser efter räkenskapsårets slut**

Den senaste tidens händelser i Ukraina har hittills haft liten eller ingen påverkan på Kappahl.

Situationen förändras emellertid snabbt och vårt nuvarande fokus ligger på att säkerställa stabilitet i verksamheten.

**Not 4 Nettoomsättning per geografisk marknad**

	2022 01 01 -2022 12 31	2021 01 01 -2021 12 31
Sverige	2 712,2	2 571,9
Norge	763,8	633,1
Finland	207,2	182,5
Polen	161,2	121,5
Övriga marknader	31,8	33,3
	<b>3 876,2</b>	<b>3 542,3</b>

**Not 5 Transaktioner med närstående****Uppgifter om moderföretaget**

Då företagets samtliga dotterföretag omfattas av en koncernredovisning som upprättas av ett överordnat moderföretag så har Kappahl Sverige AB med hänvisning till ÄRL 7 kap 2§ inte upprättat någon koncernredovisning. Moderbolag i den minsta koncernen som upprättar koncernredovisning är Melby Gård AB, org nr 556280-6330 med säte i Malmö.

**Inköp och försäljning mellan koncernföretag**

Av företagets totala inköp och försäljning är 1 % (1 %) av inköpen och 31,5 % (29,2 %) av försäljningen intern inom hela den företagsgrupp som företaget tillhör.

## Not 6 Arvode och kostnadsersättning till revisorer

	2022 01 01 -2022 12 31	2021 01 01 -2021 12 31
<b>PricewaterhouseCoopers AB</b>		
Revisionsuppdrag	0,7	0,5
Revisionsverksamhet utöver revisionsuppdraget	-	-
Skatterådgivning	-	-
Övriga tjänster	0,1	0,1
	<u>0,8</u>	<u>0,6</u>

Med revisionsuppdrag avses granskning av årsredovisningen och bokföringen samt styrelsens och verkställande direktörens förvaltning. Revisionsverksamhet utöver revisionsuppdraget avser andra kvalitetssäkringstjänster som skall utföras enligt författning, bolagsordning, stadgar och avtal. Skatterådgivning innehåller både rådgivning och granskning av efterlevnad inom skatteområdet. Övriga tjänster är andra uppdrag utförda av revisionsbolaget.

## Not 7 Övriga rörelseintäkter

	2022 01 01 -2022 12 31	2021 01 01 -2021 12 31
Serviceavgifter från koncernföretag	106,9	89,5
Offentligt bidrag för korttidspermittering	-	7,3
Offentligt bidrag Omställningsstöd	-	-0,4
Offentligt bidrag Sjuklönersättning	4,5	3,9
	<u>111,4</u>	<u>100,3</u>

## Not 8 Löner, andra ersättningar och sociala kostnader

<b>Medelantalet anställda</b>	2022 01 01 -2022 12 31	varav män	2021 01 01 -2021 12 31	varav män
Sverige	1 509	9,0%	1 423	8,0%
Totalt	<u>1 509</u>		<u>1 423</u>	

## Könsfördelning i företagsledningen

	Andel kvinnor	Andel män
Styrelsen	67%	33%

## Löner, andra ersättningar och sociala kostnader

	2022 01 01 -- 2022 12 31		2021 01 01 -- 2021 12 31	
	Löner och ersättningar	Sociala kostnader	Löner och ersättningar	Sociala kostnader
Kappahl Sverige AB (varav pensionskostnad)	583,6	209,3	507,9	172,3
	1)2)	32,0	1)2)	5,9

1) Av företagets pensionskostnader avser 0,0 (0,0) företagets styrelse och VD

2) Återbetalning av konsolideringsmedel från AGS 3,4 MSEK i 2022 samt 29,2 MSEK i 2021 har redovisats som en kostnadsreduktion avseende pensioner

Pensionsförmånerna bygger på allmän pension från 65 år.

**Löner och andra ersättningar fördelade per land och mellan styrelseledamöter m.fl. och övriga anställda**

	2022 01 01 -- 2022 12 31		2021 01 01 -- 2021 12 31	
	Styrelse och VD	Övriga anställda	Styrelse och VD	Övriga anställda
Sverige	-	583,6	-	507,9
(varav tantiem o.d.)	-	-	-	-
<b>Totalt</b>	<b>-</b>	<b>583,6</b>	<b>-</b>	<b>507,9</b>
(varav tantiem o.d.)	-	-	-	-

Styrelsearvode utgår ej. Lön till styrelse och verkställande direktör utgår från Kappahl AB.

**Not 9 Operationell leasing**

	2022 01 01 -2022 12 31	2021 01 01 -2021 12 31
Hysesavtal	338,3	340,7
Fordon och inventarier	1,9	1,5
	<b>340,2</b>	<b>342,2</b>

Rörelseresultatet har belastats med 338,3 (340,7) MSEK avseende kostnader för förhyrda butikslokaler, varav den fasta hyran avser 334,8 (337,0) MSEK och den omsättningsbaserade hyran 3,5 (3,7) MSEK.

	2022 01 01 -2022 12 31	2021 01 01 -2021 12 31
<i>Framtida minimileasingavgifter avseende ej uppsägningsbara operationella leasingavtal:</i>		
År 1	323,5	268,7
År 2 - 5	441,8	423,7
År 5 +	-	33,8
	<b>765,3</b>	<b>726,2</b>

**Not 10 Avskrivningar av materiella och immateriella anläggningstillgångar**

	2022 01 01 -2022 12 31	2021 01 01 -2021 12 31
<i>Avskrivningar enligt plan fördelade per tillgång</i>		
Programvara och licenser	-41,2	-40,0
Inventarier	-44,9	-54,5
	<b>-86,1</b>	<b>-94,5</b>
<i>Avskrivningar enligt plan fördelade per funktion</i>		
Kostnad för sålda varor	-5,1	-4,4
Försäljningskostnader	-44,7	-53,0
Administrationskostnader	-36,3	-37,1
	<b>-86,1</b>	<b>-94,5</b>

**Not 11 Ränteintäkter och liknande resultatposter**

	2022 01 01 -2022 12 31	2021 01 01 -2021 12 31
Ränteintäkter koncernföretag	7,2	1,8
Kursdifferenser	-	-
Övriga finansiella intäkter	-	0,3
	<u>7,2</u>	<u>2,0</u>

**Not 12 Räntekostnader och liknande resultatposter**

	2022 01 01 -2022 12 31	2021 01 01 -2021 12 31
Räntekostnader	-1,9	-1,2
Räntekostnader, koncernföretag	-9,2	-2,1
Kursdifferenser	-25,9	-8,6
	<u>-37,0</u>	<u>-11,9</u>

**Not 13 Skatt på årets resultat**

<i>Aktuell skattekostnad</i>	2022 01 01 -2022 12 31	2021 01 01 -2021 12 31
Aktuell skatt	-1,0	-0,4
Justering av aktuell skatt hänförlig till tidigare år	-	-2,2
Uppskjuten skatt	-1,5	2,4
<b>Skatt på årets resultat</b>	<u>-2,5</u>	<u>-0,2</u>
Redovisat resultat före skatt	<b>15,8</b>	<b>-2,9</b>
Skatt beräknad enligt gällande skattesats (20,6%)	-3,3	0,6
Skatteeffekt av ej avdragsgilla kostnader	-0,7	-0,9
Skatteeffekt av ej skattepliktiga intäkter	-	-
Justering skatt pga ändrad skattesats	-	-
Skatt hänförligt till tidigare års redovisade resultat	-	0,2
Återföring av tillfällig skattereduktion	1,4	-
Redovisad skattekostnad	<u>-2,5</u>	<u>-0,2</u>

**Not 14 Uppskjuten skatt**

	2022 01 01 -2022 12 31	2021 01 01 -2021 12 31
Uppskjuten skattefordran hänförlig till varulager	6,3	7,0
Uppskjuten skattefordran hänförlig till avsättningar för pensioner	0,7	0,9
Uppskjuten skatt hänförlig till nedskrivning av but kstillgångar	0,9	1,5
	<u>7,9</u>	<u>9,4</u>

**Not 15 Programvara, licenser och varumärken**

	2022 01 01 -2022 12 31	2021 01 01 -2021 12 31
<i>Akkumulerade anskaffningsvärden</i>		
Vid årets början	237,7	216,9
Nyanskaffningar	8,3	18,8
Avyttringar och utrangeringar	-3,9	-0,4
Omklassificeringar	3,1	2,3
Vid årets slut	<u>245,3</u>	<u>237,7</u>
<i>Akkumulerade avskrivningar enligt plan</i>		
Vid årets början	-128,2	-88,5
Avyttringar och utrangeringar	3,9	0,4
Årets avskrivning enligt plan	-41,2	-40,0
Vid årets slut	<u>-165,4</u>	<u>-128,1</u>
<b>Redovisat värde vid periodens slut</b>	<b>79,8</b>	<b>109,5</b>

**Not 16** Pågående nyanläggningar och förskott avseende immateriella anläggningstillgångar

	2022 01 01 -2022 12 31	2021 01 01 -2021 12 31
Vid årets början	56,0	16,8
Under året nedlagda kostnader	0,7	41,5
Omklassificeringar	-56,0	-2,3
Vid årets slut	0,6	56,0
<b>Redovisat värde vid periodens slut</b>	<b>0,6</b>	<b>56,0</b>

**Not 17** Mark

	2022 01 01 -2022 12 31	2021 01 01 -2021 12 31
<i>Akkumulerade anskaffningsvärden</i>		
Vid årets början	5,5	5,5
Vid årets slut	5,5	5,5
<i>Akkumulerade avskrivningar enligt plan</i>		
Vid årets början	-	-
Vid årets slut	-	-
<b>Redovisat värde vid periodens slut</b>	<b>5,5</b>	<b>5,5</b>

**Not 18** Inventarier

	2022 01 01 -2022 12 31	2021 01 01 -2021 12 31
<i>Akkumulerade anskaffningsvärden</i>		
Vid årets början	513,8	485,5
Nyanskaffningar	36,8	33,2
Avyttringar och utrangeringar	-74,2	-6,5
Omklassificeringar	0,2	1,6
Vid årets slut	476,6	513,8
<i>Akkumulerade avskrivningar enligt plan</i>		
Vid årets början	-387,3	-338,5
Avyttringar och utrangeringar	71,0	5,7
Årets avskrivning enligt plan	-44,9	-54,5
Omklassificeringar	-	-
Vid årets slut	-361,2	-387,3
<b>Redovisat värde vid periodens slut</b>	<b>115,4</b>	<b>126,5</b>

**Not 19** Pågående nyanläggningar och förskott avseende materiella anläggningstillgångar

	2022 01 01 -2022 12 31	2021 01 01 -2021 12 31
Vid årets början	2,3	1,6
Under året nedlagda kostnader	7,3	2,3
Omklassificeringar	-2,3	-1,6
Vid årets slut	7,3	2,3
<b>Redovisat värde vid periodens slut</b>	<b>7,3</b>	<b>2,3</b>

Not 20	Andelar i koncernföretag	2022 01 01		2021 01 01	
		-2022 12 31		-2021 12 31	
<i>Akkumulerade anskaffningsvärden</i>					
Vid årets början		938,4		938,4	
		938,4		938,4	
<i>Akkumulerade nedskrivningar</i>					
Vid årets början		-722,2		-722,2	
Årets nedskrivningar		-		-	
		-722,2		-722,2	
<b>Redovisat värde vid periodens slut</b>		<b>216,2</b>		<b>216,2</b>	
		<i>Antal</i>	<i>Andel</i>	<i>Bokfört</i>	
<i>Dotterföretag / Org nr</i>		<i>andelar</i>	<i>i % 1)</i>	<i>värde</i>	
Kappahl Far East Ltd 438724, Hong Kong		10 000	100,0	0,0	
Kappahl Mölndal AB 556714-1444, Sverige		1 000	100,0	0,1	
Kappahl Mode Holding AB 556545-0037		186 872 155	100,0	31,1	
Kappahl Fashion Holding AB 556541-5980		10 000	100,0	0,1	
Kappahl Polska Sp.zo.o. 526-22-60-963 Polen		51 105	100,0	184,9	
Newbie by Kappahl Ltd 10811237, Storbritannien		1 000	100,0	0,0	
				<b>216,2</b>	
<b>Not 21 Kapitalförsäkringar</b>					
		2022 01 01		2021 01 01	
		-2022 12 31		-2021 12 31	
Vid årets början		2,9		3,1	
Justering av anskaffningar och marknadsvärde		-		2,1	
Utbetalningar		-1,0		-2,4	
Utgående ackumulerat anskaffningsvärde		1,9		2,9	
Utgående restvärde enligt plan		1,9		2,9	
<b>Not 22 Förutbetalda kostnader och upplupna intäkter</b>					
		2022 01 01		2021 01 01	
		-2022 12 31		-2021 12 31	
Förutbetalda hyror		107,9		105,3	
Övriga poster		20,3		7,3	
		128,3		112,6	
<b>Not 23 Likvida medel</b>					
		2022 01 01		2021 01 01	
		-2022 12 31		-2021 12 31	
Kassamedel		0,0		0,0	
Banktillgodohavanden		3,8		8,1	
		3,8		8,1	

2023070631229

ID:233cb9a0-0114-11ee-a5db-e7c1f92cb44f Status: Signerat av alla

**Not 24 Aktiekapital**

Aktiekapitalet består av 60 000 st aktier med kvotvärde 100 kr.

**Not 25 Förslag till disposition av resultatet**

Ba anserade vinstmedel	1 104 271 062
Årets resultat	13 323 505
	<b>1 117 594 566</b>

Styrelsen föreslår att vinstmedlen disponeras så att

i ny räkning överförs	1 117 594 566
	<u>1 117 594 566</u>

kronor

**Not 26 Obeskattade reserver**

	2022 01 01 -2022 12 31	2021 01 01 -2021 12 31
Akkumulerad skillnad mellan bokförda avskrivningar och avskrivningar enligt plan	<u>44,4</u>	<u>41,4</u>
	<b>44,4</b>	<b>41,4</b>

**Not 27 Avsättning för pensioner och liknande förpliktelser**

	2022 01 01 -2022 12 31	2021 01 01 -2021 12 31
Avsättning enligt tryggandelagen FPG/PRI-pensioner	18,0	18,2
Avsättningar utanför tryggandelagens regelverk	<u>1,9</u>	<u>2,9</u>
	<b>19,9</b>	<b>21,1</b>

**Not 28 Avsättningar**

	2022 01 01 -2022 12 31	2021 01 01 -2021 12 31
<b>Avsättningar för pensioner och liknande</b>		
Avsättning vid periodens ingång	21,1	22,5
Periodens avsättningar	-	1,8
Periodens återföringar	<u>-1,2</u>	<u>-3,2</u>
	<b>19,9</b>	<b>21,1</b>

**Not 29 Upplupna kostnader och förutbetalda intäkter**

	2022 01 01 -2022 12 31	2021 01 01 -2021 12 31
Upplupna löner och sociala avgifter	131,4	125,0
Kundbonus	19,1	21,6
Förlustkontrakt och stängning av but ker	12,4	28,3
Hyrer	2,1	1,0
Övriga poster	<u>45,0</u>	<u>41,4</u>
	<b>210,0</b>	<b>217,2</b>

**Not 30 Justeringar för poster som inte ingår i kassaflödet m m**

	2022 01 01 -2022 12 31	2021 01 01 -2021 12 31
Av- och nedskrivningar av tillgångar	86,1	94,5
Övriga justeringar finansiella poster	66,4	2,9
Övriga poster	5,0	-0,4
	<u>157,4</u>	<u>97,0</u>

**Not 31 Ställda säkerheter**

	2022 01 01 -2022 12 31	2021 01 01 -2021 12 31
<b>Ställda säkerheter</b>		
Pantsatta företagsinteckningar	613,0	630,6
Moderbolagsgarantier	18,1	-
<b>Pantsatta aktier i dotterföretag</b>		
Kappahl Polska Sp.zo.o	184,9	184,9
Kappahl Mode Holding AB	31,1	31,1
Kappahl Fashion Holding AB	0,1	0,1
Kappahl Mölndal AB	0,1	0,1
	<u>847,3</u>	<u>846,8</u>

**Not 32 Eventualförpliktelser**

	2022 01 01 -2022 12 31	2021 01 01 -2021 12 31
Garantiåtaganden, FPG/PRI	0,4	0,4
<b>Summa eventualförpliktelser</b>	<u>0,4</u>	<u>0,4</u>

**Mölndal den dag som framgår av vår elektroniska underskrift**Elisabeth Peregi  
VD & Styrelsens ordförandePeter Andersson  
StyrelseledamotRebecka Öhman  
Styrelseledamot

Vår revisionsberättelse har avgivits i Göteborg den dag som framgår av vår elektroniska underskrift

PricewaterhouseCoopers AB

Eva Carlsvi  
Auktoriserad revisor

# Verifikat

Titel: Årsredovisning 2022-12-31 Kappahl Sverige AB 556060-4158

ID: 233cb9a0-0114-11ee-a5db-c7c1f92cb44f

Status: Signerat av alla

Skapat: 2023-06-02

## Underskrifter

Peter Andersson

peter.andersson@kappahl.com

Signerat: 2023-06-02 10:34 BankID [REDACTED], Leif Peter

Andersson

Rebecka Öhman

rebecka.ohman@kappahl.com

Signerat: 2023-06-02 11:43 BankID [REDACTED], Elin Rebecka

Öhman

Elisabeth Peregi

elisabeth.peregi@kappahl.com

Signerat: 2023-06-02 11:09 BankID [REDACTED],

ELISABETH PEREGI

Öhrlings PricewaterHouseCoopers AB

Eva Carlsvi

eva.carlsvi@pwc.com

Signerat: 2023-06-02 15:14 BankID Eva Maria Jonséus


Carlsvi

## Filer

Filnamn	Storlek	Kontrollsumma
Årsredovisning 2022-12-31 Kappahl Sverige AB 556060-4158 NY 230523.pdf	462.1 kB	e9b2 3af1 ff1f 69cd 8573 9604 d4e7 550b a620 00cf bec2 129f 9c18 9172 03d0 9991

## Händelser

Datum	Tid	Händelse
2023-06-02	09:10	Skapat   Sari Andersson, Kappahl Sverige AB 5560604158. IP: 213.204.198.40
2023-06-02	10:34	Signerat   Peter Andersson Genomfört med: BankID av Leif Peter Andersson, [REDACTED]. IP: 195.200.220.3
2023-06-02	11:09	Signerat   Elisabeth Peregi Genomfört med: BankID av ELISABETH PEREGI, [REDACTED]. IP: 195.200.220.3
2023-06-02	11:43	Signerat   Rebecka Öhman Genomfört med: BankID av Elin Rebecka Öhman, [REDACTED]. IP: 94.254.62.164
2023-06-02	15:14	Signerat   Eva Carlsvi, Öhrlings PricewaterHouseCoopers AB Genomfört med: BankID av Eva Maria Jonséus Carlsvi. IP: 84.17.219.58



Verifikat utfärdat av Egreement AB

Detta verifikat bekräftar vilka parter som har signerat och innehåller relevant information för att verifiera parternas identitet samt relevanta händelser i anslutning till signering. Till detta finns separata datafiler bifogade, dessa innehåller kompletterande information av teknisk karaktär och styrker dokumentens och signaturernas äkthet och validitet (för åtkomst till filerna, använd en PDF-läsare som kan visa bifogade filer). Hash är ett fingeravtryck som varje individuellt dokument får för att säkerställa dess identitet. För mer information, se bifogad dokumentation.

Verifikation, version 1.17

# Revisionsberättelse

Till bolagsstämman i Kappahl Sverige AB, org.nr 556060-4158

## Rapport om årsredovisningen

### Uttalanden

Vi har utfört en revision av årsredovisningen för Kappahl Sverige AB för år 2022.

Enligt vår uppfattning har årsredovisningen upprättats i enlighet med årsredovisningslagen och ger en i alla väsentliga avseenden rättvisande bild av Kappahl Sverige ABs finansiella ställning per den 31 december 2022 och av dess finansiella resultat och kassaflöde för året enligt årsredovisningslagen. Förvaltningsberättelsen är förenlig med årsredovisningens övriga delar.

Vi tillstyrker därför att bolagsstämman fastställer resultaträkningen och balansräkningen för Kappahl Sverige AB.

### Grund för uttalanden

Vi har utfört revisionen enligt International Standards on Auditing (ISA) och god revisionssed i Sverige. Vårt ansvar enligt dessa standarder beskrivs närmare i avsnittet Revisorns ansvar. Vi är oberoende i förhållande till Kappahl Sverige AB enligt god revisorssed i Sverige och har i övrigt fullgjort vårt yrkesetiska ansvar enligt dessa krav.

Vi anser att de revisionsbevis vi har inhämtat är tillräckliga och ändamålsenliga som grund för våra uttalanden.

### Styrelsens och verkställande direktörens ansvar

Det är styrelsen och verkställande direktören som har ansvaret för att årsredovisningen upprättas och att den ger en rättvisande bild enligt årsredovisningslagen. Styrelsen och verkställande direktören ansvarar även för den interna kontroll som de bedömer är nödvändig för att upprätta en årsredovisning som inte innehåller några väsentliga felaktigheter, vare sig dessa beror på oegentligheter eller misstag.

Vid upprättandet av årsredovisningen ansvarar styrelsen och verkställande direktören för bedömningen av bolagets förmåga att fortsätta verksamheten. De upplyser, när så är tillämpligt, om förhållanden som kan påverka förmågan att fortsätta verksamheten och att använda antagandet om fortsatt drift. Antagandet om fortsatt drift tillämpas dock inte om styrelsen och verkställande direktören avser att likvidera bolaget, upphöra med verksamheten eller inte har något realistiskt alternativ till att göra något av detta.

### Revisorns ansvar

Våra mål är att uppnå en rimlig grad av säkerhet om huruvida årsredovisningen som helhet inte innehåller några väsentliga felaktigheter, vare sig dessa beror på oegentligheter eller misstag, och att lämna en revisionsberättelse som innehåller våra uttalanden. Rimlig säkerhet är en hög grad av säkerhet, men är ingen garanti för att en revision som utförs enligt ISA och god revisionssed i Sverige alltid kommer att upptäcka en väsentlig felaktighet om en sådan finns. Felaktigheter kan uppstå på grund av oegentligheter eller misstag och anses vara väsentliga om de enskilt eller tillsammans rimligen kan förväntas påverka de ekonomiska beslut som användare fattar med grund i årsredovisningen.

En ytterligare beskrivning av vårt ansvar för revisionen av årsredovisningen finns på Revisorsinspektionens webbplats: [www.revisorsinspektionen.se/revisornsansvar](http://www.revisorsinspektionen.se/revisornsansvar). Denna beskrivning är en del av revisionsberättelsen.

## Rapport om andra krav enligt lagar och andra författningar

### Uttalanden

Utöver vår revision av årsredovisningen har vi även utfört en revision av styrelsens och verkställande direktörens förvaltning för Kappahl Sverige AB för år 2022 samt av förslaget till dispositioner beträffande bolagets vinst eller förlust.

Vi tillstyrker att bolagsstämman disponerar vinsten enligt förslaget i förvaltningsberättelsen och beviljar styrelsens ledamöter och verkställande direktören ansvarsfrihet för räkenskapsåret.

## Grund för uttalanden

Vi har utfört revisionen enligt god revisionsred i Sverige. Vårt ansvar enligt denna beskrivs närmare i avsnittet Revisorns ansvar. Vi är oberoende i förhållande till Kappahl Sverige AB enligt god revisorsred i Sverige och har i övrigt fullgjort vårt yrkesetiska ansvar enligt dessa krav.

Vi anser att de revisionsbevis vi har inhämtat är tillräckliga och ändamålsenliga som grund för våra uttalanden.

## Styrelsens och verkställande direktörens ansvar

Det är styrelsen som har ansvaret för förslaget till dispositioner beträffande bolagets vinst eller förlust. Vid förslag till utdelning innefattar detta bland annat en bedömning av om utdelningen är försvarlig med hänsyn till de krav som bolagets verksamhetsart, omfattning och risker ställer på storleken av bolagets egna kapital, konsolideringsbehov, likviditet och ställning i övrigt.

Styrelsen ansvarar för bolagets organisation och förvaltningen av bolagets angelägenheter. Detta innefattar bland annat att fortlöpande bedöma bolagets ekonomiska situation, och att tillse att bolagets organisation är utformad så att bokföringen, medelsförvaltningen och bolagets ekonomiska angelägenheter i övrigt kontrolleras på ett betryggande sätt. Den verkställande direktören ska sköta den löpande förvaltningen enligt styrelsens riktlinjer och anvisningar och bland annat vidta de åtgärder som är nödvändiga för att bolagets bokföring ska fullgöras i överensstämmelse med lag och för att medelsförvaltningen ska skötas på ett betryggande sätt.

## Revisorns ansvar

Vårt mål beträffande revisionen av förvaltningen, och därmed vårt uttalande om ansvarsfrihet, är att inhämta revisionsbevis för att med en rimlig grad av säkerhet kunna bedöma om någon styrelseledamot eller verkställande direktören i något väsentligt avseende:

- företagit någon åtgärd eller gjort sig skyldig till någon försummelse som kan föranleda ersättningsskyldighet mot bolaget
- på något annat sätt handlat i strid med aktiebolagslagen, årsredovisningslagen eller bolagsordningen.

Vårt mål beträffande revisionen av förslaget till dispositioner av bolagets vinst eller förlust, och därmed vårt uttalande om detta, är att med rimlig grad av säkerhet bedöma om förslaget är förenligt med aktiebolagslagen.

Rimlig säkerhet är en hög grad av säkerhet, men ingen garanti för att en revision som utförs enligt god revisionsred i Sverige alltid kommer att upptäcka åtgärder eller försummelser som kan föranleda ersättningsskyldighet mot bolaget, eller att ett förslag till dispositioner av bolagets vinst eller förlust inte är förenligt med aktiebolagslagen.

En ytterligare beskrivning av vårt ansvar för revisionen av förvaltningen finns på Revisorsinspektionens webbplats: [www.revisorsinspektionen.se/revisornsansvar](http://www.revisorsinspektionen.se/revisornsansvar). Denna beskrivning är en del av revisionsberättelsen.

Malmö den dag som framgår av vår elektroniska signatur

PricewaterhouseCoopers AB

Eva Carlsvi  
Auktoriserad revisor

# Deltagare

PRICEWATERHOUSECOOPERS AB 556067-4276 Sverige

## Signerat med Svenskt BankID

Namn returnerat från Svenskt BankID: Eva Maria Jonséus Carlsvi

Eva Carlsvi

Auktoriserad revisor

2023-06-02 13:09:40 UTC

Datum


Leveranskanal: E-post

2023070631232

# Mellby Gård

## Årsredovisning

### 2022

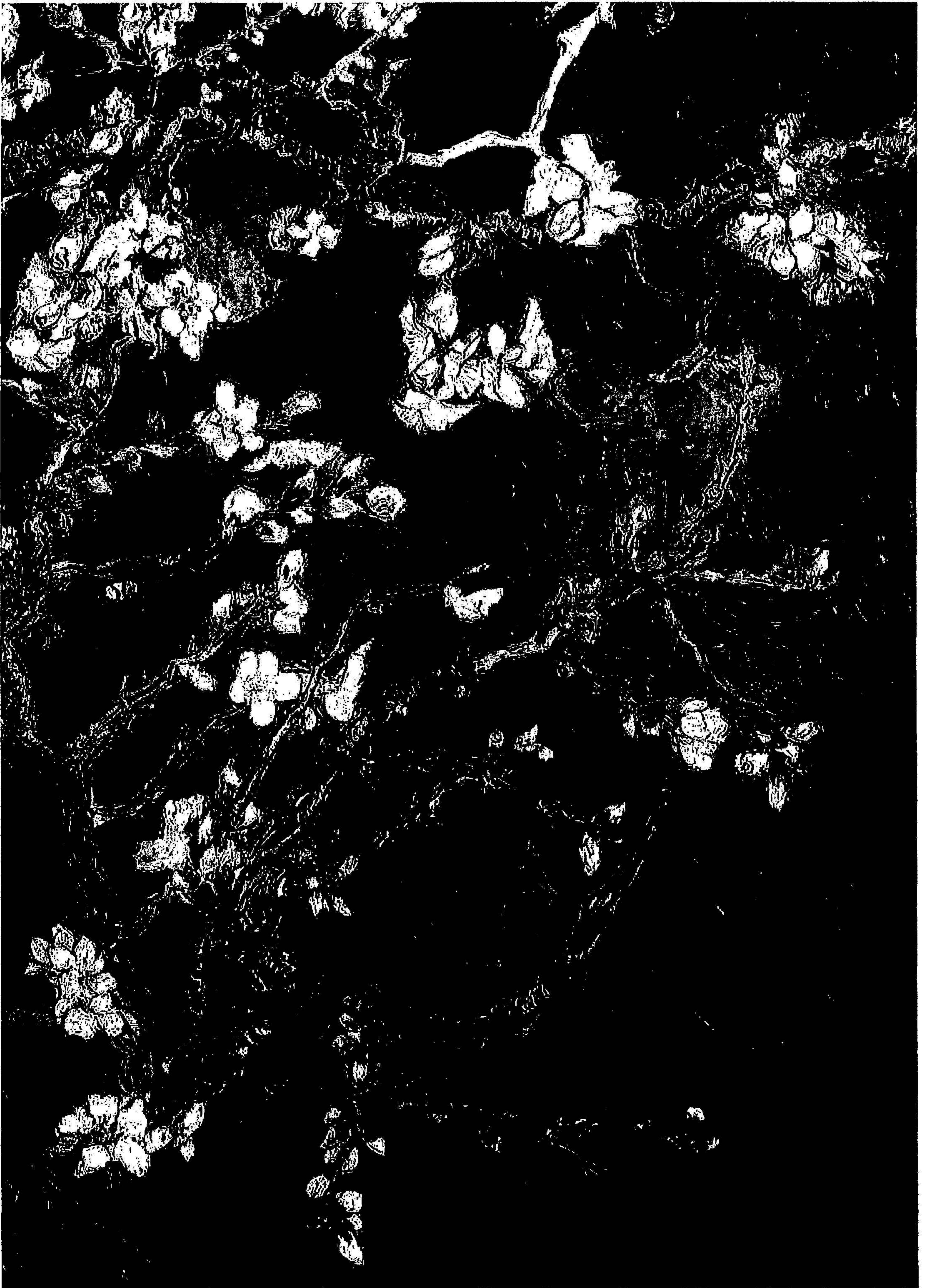


#### FASTSTÄLLELSEINTYG

Undertecknad, ledamot av bolagets styrelse, intygar härmed dels att denna kopia av årsredovisningen överensstämmer med originalet, dels att resultat- och balansräkning fastställts på ordinarie årsstämma 2023-06-30

Årsstämman beslöt att godkänna styrelsens förslag till vinstdisposition.

Johan Andersson



# Innehåll

Förvaltningsberättelse .....	4
Finansiella rapporter enligt IFRS .....	7
Koncernens resultaträkning .....	7
Koncernens rapport över totalresultatet .....	7
Koncernens balansräkning .....	8
Koncernens rapport över förändring i eget kapital .....	10
Koncernens rapport över kassaflöden .....	11
Noter med redovisningsprinciper och bokslutskommentarer .....	12
Moderföretaget .....	43
Moderföretagets resultaträkning .....	43
Moderföretagets balansräkning .....	44
Moderföretagets förändring i det egna kapitalet .....	46
Moderföretagets rapport över kassaflöden .....	47
Moderföretagets noter med redovisningsprinciper .....	48
Underskrifter .....	54
Revisionsberättelse .....	55

# Förvaltningsberättelse

Styrelsen och verkställande direktören för Mellby Gård AB, org.nr. 556280-6330, får härmed avge årsredovisning och koncernredovisning för räkenskapsåret 2022.

Om inget annat anges redovisas samtliga belopp i miljontal kronor och uppgifter inom parentes avser föregående räkenskapsår.

## INFORMATION OM VERKSAMHETEN OCH KONCERNEN

Mellby Gård AB äger, utvecklar och förvaltar rörelsedrivande bolag. Mellby Gård AB är moderbolag och ett konglomerat av i huvudsak 7 dotterföretagskoncerner samt 7 intresseföretagskoncerner vars verksamhet bedrivs i olika marknader, branscher och geografier. Under räkenskapsåret uppgick omsättningen till 11 394 (10 433), EBITDA uppgick till 3 762 (2 931) motsvarande 33,0 (28,1)% av omsättningen varpå netto(-skuld)/kassa uppgår vid årets slut till -503 (-1 336). Mellby Gård AB ingår i en koncern där det ultimata moderbolaget är Mellby Gård Holding AB, org. nr. 556563-0323.

## FLERÅRSJÄMFÖRELSE KONCERNEN

	2022	2021	2019/2020 18 månader <sup>**</sup>	2018/2019	2017/2018
Omsättning	11 394	10 433	13 983	6 147	6 009
Ebitda*	3 762	2 931	2 696	969	1 479
Ebitda %	33,0	28,1	19,3	15,7	24,6
Ebita*	2 900	2 119	1 388	838	1 364
Ebit*	2 836	2 055	1 149	805	1 333
Ebt*	2 800	2 003	984	776	1 475
Eget kapital	11 670	9 729	7 714	7 385	7 619
Netto(-skuld)/kassa	-503	-1 336	-2 822	-1 277	-1 249
Antal anställda	4 223	4 519	4 681	2 476	2 536

\* andelar i intresseföretags resultat före skatt (EBT) ingår.

\*\* Räkenskapsåret ändrades 2019/2020 till kalenderår vilket medförde ett förlängt räkenskapsår omfattande 18 månader.

## DEFINITIONER:

EBITDA - resultat före finansnetto, skatt samt avskrivningar och nedskrivningar av materiella anläggningstillgångar, immateriella anläggningstillgångar och nyttjanderättstillgångar.

EBITA - resultat före finansnetto, skatt samt avskrivningar och nedskrivningar av immateriella anläggningstillgångar.

EBIT - resultat före finansnetto samt skatt.

EBT - resultat före skatt.

Netto (-skuld)/kassa - banktillgodohavanden samt kortfristiga placeringar minus räntebärande bank- och leasing skulder.

## Koncernföretagens verksamhet

(Belopp inom parentes avser räkenskapsåret 2021)

### EXCALIBUR ASSET MANAGEMENT AB

Excalibur Asset Management har tillstånd att förvalta alternativa investeringsfonder samt bedriva diskretionär portföljförvaltning. Excalibur Asset management är förvaltare av specialfonden Excalibur Fixed Income med inriktning mot ränte- och valutamarknaden. För perioden 2022 uppgick bolagets omsättning till 16 (11) och bolagets resultat efter finansiella poster uppgick till 6 (-1). Medelantalet anställda uppgick till 6 (6).

### FERALCO AB

Feralco är en av Europas största producenter av oorganisk vattenrengöringskemikalier huvudsakligen av olika aluminium- och järnsalter. För perioden 2022 uppgick koncernens omsättning till 2 042 (1 445) och koncernens resultat efter finansiella poster uppgick till 329 (240). Medelantalet anställda uppgick till 262 (248).

### KAPPAHL AB

KappAhl är en ledande modekedja på den Nordiska marknaden med ca 400 butiker. För perioden 2022 uppgick koncernens omsättning till 5 054 (4 681) och koncernens resultat efter finansiella poster uppgick till 396 (518). Medelantalet anställda uppgick till 2 586 (2 591).

### KLARAHILL AB

Klarahill är en koncern inom begravning och familjejuridik med syfte att genom förvärv skapa samordningsfördelar på den svenska marknaden. För perioden 2022 uppgick koncernens omsättning till 273 (194) och koncernens resultat efter finansiella poster uppgick till 12 (8). Medelantalet anställda uppgick till 168 (125).

### OSCAR JACOBSSON AB

Oscar Jacobsson marknadsför och designar kläder med hög kvalitet inom herrmode i Norden och norra Europa. För perioden 2022 uppgick bolagets omsättning till 393 (252) och bolagets resultat efter finansiella poster uppgick till 32 (5). Medelantalet anställda uppgick till 77 (73).

### ROXTEC AB

Roxtec utvecklar och marknadsför tätningsslösningar för kabel- och rör genomföringar i krävande applikationer och har en internationellt marknadsledande position. Koncernen består av tre affärsområden, Marine/Oil & Gas offshore, Power/Process Industry samt Infrastructure/Industry. För perioden 2022 uppgick koncernens omsättning till 2 433 (2 027) och koncernens resultat efter finansiella poster uppgick till 509 (467). Medelantalet anställda uppgick till 766 (822).

### SÖDERBERG OCH HAAK AB

Söderberg och Haak är Sveriges ledande privatägda importföretag för maskiner till lantbruk och maskinentreprenörer. För perioden 2022 uppgick koncernens omsättning till 765 (849) och koncernens resultat efter finansiella poster uppgick till -1 (-35). Medelantalet anställda uppgick till 102 (103).

## Intresseföretagens verksamhet

### ACADEMEDIA AB

AcadeMedia är norra Europas största utbildningsföretag med verksamhet i Sverige, Norge och Tyskland. AcadeMedia arbetar inom hela utbildningskedjan från förskola till vuxenutbildning. Bolaget är noterat på Nasdaq i Stockholm. För perioden 2022 uppgick koncernens omsättning till 14 799 (13 948) och koncernens resultat efter finansiella poster uppgick till 685 (837). Mellby Gård äger 22,86%.

### AROS KAPITAL AB

Aros Kapital har tillstånd hos Finansinspektionen som Kreditmarknadsbolag och bedriver verksamhet inom factoring, företagslån, leasing, inkasso och inlåning från allmänheten. För perioden 2022 uppgick koncernens omsättning till 423 (341) och koncernens resultat efter finansiella poster uppgick till 123 (196). Mellby Gård äger 26,51%.

### BM AGRI AB

BM Agri handlar med spannmål genom direkt samarbete med odlare och förbrukande industri utan mellanlagring. Bolaget bedriver även handel med konstgödsel. För perioden 2022 uppgick koncernens omsättning till 1 177 (617) och koncernens resultat efter finansiella poster uppgick till 29 (0). Mellby Gård äger 39,56%.

### DUNI AB

Duni AB är noterat på Nasdaq i Stockholm. Duni är en internationell leverantör av attraktiva och funktionella produkter för dukning och take-away och marknadsledande i centrala och norra Europa. För perioden 2022 uppgick koncernens omsättning till 6 976 (5 061) och koncernens resultat efter finansiella poster uppgick till 284 (134). Mellby Gård äger 29,99%.

### OPEN AIR GROUP AB

Open Air Group utvecklar och marknadsför produkter inom jakt, hundliv och outdoor inom Norden. För perioden 2022 uppgick koncernens omsättning till 927 (695) och koncernens resultat efter finansiella poster uppgick till 53 (37). Mellby Gård äger 21,85%.

### STUDENT CONSULTING AB

Student Consulting är Nordens ledande resurs- och kompetensföretag för ung personal. För perioden 2022 uppgick koncernens omsättning till 1 395 (1 204) och koncernens resultat efter finansiella poster uppgick till 60 (52). Mellby Gård äger 47,54%.

### ÄLVSBYHUS INTRESSETER AB

Älvsbyhus bygger färdigmonterade trähus i 1 och 1,5 plan, färdiga att flytta in i till låg kostnad och är marknadsledande inom sin nisch. Bolaget verksamhet bedrivs i Sverige, Finland och Norge. För perioden 2022 uppgick koncernens omsättning till 1 534 (1 265) och koncernens resultat efter finansiella poster uppgick till 230 (219). Mellby Gård äger 50%.

## Väsentliga händelser 2022

### SMART EYES HOLDING AB

I juli 2022 sålde Mellby Gård AB sitt innehav Smart Eyes Holding AB.

### HEDSON TECHNOLOGIES INTERNATIONAL AB

I mars 2022 sålde Mellby Gård AB sitt innehav i Hedson Technologies International AB.

### RYSSLANDS INVASION I UKRAINA

I februari 2022 invaderade Ryssland Ukraina. Roxtec AB har sedan flera år tillbaka ett helägt dotterbolag i Ryssland, Roxtec RU, som varit återförsäljare av Roxtec-produkter på den ryska marknaden. I mars 2022 stoppades alla varuleveranser till Roxtec RU och i juli 2022 upphörde Roxtec RU att marknadsföra och sälja Roxtec-produkter på den ryska marknaden. Mot bakgrund av detta har koncernen per 31 december 2022 gjort en avsättning för kommande omstruktureringskostnader om 6 MSEK och gjort en nedskrivning av samtlig goodwill relaterat förvärvet av Roxtec RU om 43 MSEK. Innan invasionen omsatte Roxtec RU cirka 55 MSEK per år.

Inflationstrycket på råvaror, transporter och energi är fortsatt högt och kriget i Ukraina innebär en generellt ökad osäkerhet. Utöver ovan nämnda verksamhet inom Roxtec har koncernen inga anställda i Ukraina eller Ryssland och obetydlig försäljning till dessa länder.

### GRANSKNING AV FINANSINSPEKTIONEN

Aros Kapital AB, som är ett intressebolag till Mellby Gård AB, har under åren 2021-2023 haft en pågående granskning av Finansinspektionen av bolagets kreditriskhantering, hantering av åtgärder mot penningtvätt, rapportering samt intern styrning och kontroll. Bolaget har erhållit avstämningskrivelsen och en sanktionsprocess har inletts men besked har inte meddelats vid upprättande av årsredovisningen.

### GRANSKNING AV ITALIENSKA KONKURRENSMYNDIGHETEN

I april 2021 inledde italienska konkurrensmyndigheten (ICA) en granskning av Roxtec jämte dotterbolaget Roxtec Italia S.r.l, för påstått misstänkt missbruk av dominerande marknadsställning. Granskningen baseras på en anmälan gjord av en konkurrent. Denna granskning har fortgått under räkenskapsåret och bolaget samarbetar fullt ut med myndigheterna. Bolaget ser inte att denna granskning kommer att påverka den finansiella ställningen eller den operativa verksamheten.

## Väsentliga händelser efter årets utgång

### GRANSKNING AV ITALIENSKA KONKURRENSMYNDIGHETEN

Myndigheten har i mars 2023 till bolaget överlämnat en formell anmälan om överträdelse avseende påstått missbruk av dominerande ställning. Bolagets uppfattning är att dessa anklagelser saknar grund vilket kommer att utvecklas inför beslutande organ hos myndigheten såväl i skriftligt svaromål som vid kommande överläggningar.

ICA förväntas avge sitt slutliga beslut tidigast under sommaren 2023 vilket kan komma att innebära allt från att misstankarna mot bolaget avskrivs till att bolaget drabbas av sanktionsavgift. Ett för bolaget negativt beslut från ICA kommer sannolikt att överklagas till italiensk domstol, vilket kan göras i flera instanser och processen bedöms dräva ytterligare år. Det är för närvarande inte möjligt att bedöma det slutgiltiga utfallet av granskningsprocessen och bolaget har därför inte gjort någon avsättning för eventuella sanktionsavgifter.

Bolaget ser inte att denna granskning kommer att påverka den finansiella ställningen eller den operativa verksamheten.

## Forskning och utveckling

Koncernens kostnader för forskning och utveckling uppgick under räkenskapsåret till 35 (46).

## Miljöinformation

Koncernens svenska dotterbolag Roxtec AB samt Feralco Nordic AB bedriver anmälningspliktig verksamhet enligt miljöbalken. Anmälningsplikten avser för Roxtec AB produktion av vulkaniserat gummi och för Feralco Nordic AB processkemikalier till luft, mark eller vatten.

## Framtida utveckling, risker och osäkerhetsfaktorer

Koncernen kommer fortsätta utveckla verksamheten ur ett långsiktigt perspektiv. Fokus kommer att ligga på verksamheternas organiska tillväxt och tilläggsförvärv samt genom nya företagsförvärv.

Bolagets styrelse och koncernledning arbetar löpande med riskhantering. De mest betydande riskerna som koncernen står inför omfattar strategiska, operationella, finansiella samt legala risker. Främst bedöms makroekonomiska faktorer, såsom exempelvis utbrottet av Covid-19, inflationstakt, räntenivåer, politisk osäkerhet, allmän konjunkturutveckling och förändringar i politiska eller regulatoriska förhållanden som de mest påtagliga riskerna som koncernens verksamhet kan komma att påverkas av på både kort och lång sikt. Koncernen arbetar löpande med att identifiera och hantera verksamhetens risker så effektivt som möjligt. Vidare uppnår koncernen en god riskbalans genom riskspridningen via bolag inom olika branscher och marknader. Detta avsnitt utgör inte en fullständig riskanalys, utan en indikation på de faktorer som är av betydelse för den framtida utvecklingen. För övriga finansiella risker och dess riskhantering, se not 3.

## Förslag till vinstdisposition

Till årsstämman förfogande står följande vinstmedel (sek):

Balanserade vinstmedel	7 234 322 812
Årets vinst	1 039 987 700
Fritt eget kapital	8 274 310 512

Styrelsen föreslår att vinstmedlen disponeras så att i ny räkning balanseras 8 274 310 512

Upprättad årsredovisning innebär att koncernbidrag om 690 000 000 kr har lämnats till Mellby Gård Intressenter AB, 556314-0747.

Vad beträffar koncernens och moderbolagets resultat och ställning i övrig hänvisas till efterföljande resultat- och balansräkningar, rapport över förändringar i eget kapital, kassaflödesanalyser samt tillhörande bokslutskommentarer och noter.

# Koncernens resultaträkning

	Not	2022	2021
Nettoomsättning	4	11 394	10 433
Kostnader för sålda varor och tjänster		-5 372	-4 838
<b>Bruttovinst</b>		<b>6 022</b>	<b>5 595</b>
Försäljningskostnader		-3 325	-3 256
Administrationskostnader	7	-1 370	-1 013
Forskning och utvecklingskostnader		-35	-46
Övriga rörelseintäkter	5	1 138	360
Övriga rörelsekostnader	6	-127	-17
Andel i intresseföretags resultat	13	533	433
<b>Rörelseresultat</b>	<b>8,9</b>	<b>2 836</b>	<b>2 055</b>
Finansiella intäkter	10	56	35
Finansiella kostnader	10,34	-92	-87
<b>Finansiella poster - netto</b>	<b>9</b>	<b>-36</b>	<b>-52</b>
<b>Resultat före skatt</b>		<b>2 800</b>	<b>2 003</b>
Inkomstskatt	11	-280	-314
Skatt hänförlig till intresseföretag		-106	-91
Uppskjuten skatt	11	-4	34
<b>Årets resultat</b>		<b>2 410</b>	<b>1 632</b>
Resultat hänförligt till:			
Moderföretagets aktieägare		2 385	1 567
Innehav utan bestämmande inflytande		25	65
		<b>2 410</b>	<b>1 632</b>

## Rapport över totalresultatet

	Not	2022	2021
<b>Årets resultat</b>		<b>2 410</b>	<b>1 632</b>
<b>Övrigt totalresultat</b>			
<b>Poster som inte ska omklassificeras till resultaträkningen</b>			
Omvärdering av nettopensionsförpliktelsen	30	59	22
Värdeförändring avseende finansiella tillgångar	20	-3	-4
Andel av övrigt totalresultat från intresseföretag		1	11
		<b>58</b>	<b>29</b>
<b>Poster som senare kan omklassificeras till resultaträkningen</b>			
Valutakursdifferenser		145	82
Säkring av nettoinvestering		10	-21
Skatt på komponenter i övrigt totalresultat		1	0
Andel av övrigt totalresultat från intresseföretag		27	17
<b>Övrigt totalresultat för året, netto efter ska</b>		<b>241</b>	<b>107</b>
<b>Summa totalresultat för året</b>		<b>2 651</b>	<b>1 739</b>
Hänförlig till:			
- Moderföretagets aktieägare		2 617	1 672
- Innehav utan bestämmande inflytande		34	67
<b>Summa totalresultat för året</b>		<b>2 651</b>	<b>1 739</b>

# Koncernens balansräkning

	Not	2022	2021
<b>TILLGÅNGAR</b>			
<b>Anläggningstillgångar</b>			
Immateriella anläggningstillgångar	14	3 058	3 209
Materiella anläggningstillgångar	15	1 120	991
Nyttjanderättstillgångar	16, 34	1 192	1 225
Andelar i intresseföretag	13	4 496	3 990
Aktier och andelar	18, 20	204	183
Uppskjutna skattefordringar	17	116	116
Fordringar på intresseföretag	18	30	25
Andra långfristiga fordringar	18	93	125
<b>Summa anläggningstillgångar</b>		<b>10 308</b>	<b>9 865</b>
<b>Omsättningstillgångar</b>			
Varulager	22	1 860	1 341
Kundfordringar	18, 23	966	760
Aktuella skattefordringar		27	13
Övriga fordringar	18, 21, 24	1 403	817
Förutbetalda kostnader och upplupna intäkter	25	190	163
Likvida medel och kortfristiga placeringar	18, 19, 26	2 132	2 086
<b>Summa omsättningstillgångar</b>		<b>6 578</b>	<b>5 180</b>
Tillgångar som innehas för försäljning	12	-	608
<b>Summa tillgångar</b>		<b>16 885</b>	<b>15 653</b>

# Koncernens balansräkning, forts.

	Not	2022	2021
<b>EGET KAPITAL OCH SKULDER</b>			
<b>Eget kapital som kan hänföras till moderföretagets aktieägare</b>			
Aktiekapital		0,3	0,3
Reserver	28	278	121
Balanserad vinst		10 988	9 170
<b>Eget kapital hänförligt till moderföretagets aktieägare</b>		<b>11 266</b>	<b>9 292</b>
Innehav utan bestämmande inflytande	27	404	437
<b>Summa eget kapital</b>		<b>11 670</b>	<b>9 729</b>
<b>Långfristiga skulder</b>			
Finansiella skulder	18, 29, 34	653	982
Övriga långfristiga skulder	18	22	17
Uppskjutna skatteskulder	17	233	236
Avsättning för pensioner	30	39	86
Övriga avsättningar	31	22	50
<b>Summa långfristiga skulder</b>		<b>967</b>	<b>1 372</b>
<b>Kortfristiga skulder</b>			
Finansiella skulder	18, 29, 34	1 982	2 440
Leverantörsskulder	18	762	589
Aktuella skatteskulder		63	124
Övriga kortfristiga skulder	18, 31, 32	798	567
Upplupna kostnader och förutbetalda intäkter	33	644	593
<b>Summa kortfristiga skulder</b>		<b>4 248</b>	<b>4 314</b>
<b>Summa skulder</b>		<b>5 215</b>	<b>5 685</b>
Skulder hänförliga till tillgångar som innehas för försäljning	12	-	239
<b>Summa eget kapital och skulder</b>		<b>16 885</b>	<b>15 653</b>

# Koncernens rapport över förändringar i eget kapital

	Not	Aktie- kapital	Reserver	Balanserad vinst	Summa	Innehav utan bestämmande inflytande	Summa eget kapital
<b>Utgående balans 2020-12-31</b>		<b>0,3</b>	<b>91</b>	<b>7 280</b>	<b>7 371</b>	<b>343</b>	<b>7 714</b>
Årets resultat		-	-	1 567	1 567	65	1 632
Övrigt totalresultat för året	28	-	30	74	105	2	107
<b>Summa totalresultat</b>		<b>0</b>	<b>30</b>	<b>1 641</b>	<b>1 672</b>	<b>67</b>	<b>1 739</b>
Utdelning till innehav utan bestämmande inflytande		-	-	-	-	-12	-12
Lämnat aktieägartillskott		-	-	-22	-22	22	0
Erhållet aktieägartillskott		-	-	781	781	-	781
Lämnat koncernbidrag		-	-	-677	-677	-	-677
Skatt på lämnat koncernbidrag		-	-	139	139	-	139
Nyemission i dotterföretag		-	-	-2	-2	6	4
Försäljning och förvärv av innehav utan bestämmande inflytande		-	-	31	31	11	42
<b>Utgående balans 2020-12-31</b>		<b>0,3</b>	<b>121</b>	<b>9 171</b>	<b>9 292</b>	<b>437</b>	<b>9 729</b>
Årets resultat		-	-	2 385	2 385	25	2 410
Övrigt totalresultat för året	28	-	157	75	232	9	241
<b>Summa totalresultat</b>		<b>0</b>	<b>157</b>	<b>1 912</b>	<b>2 069</b>	<b>34</b>	<b>2 651</b>
Utdelning till innehav utan bestämmande inflytande		-	-	-	-	-9	-9
Lämnat aktieägartillskott		-	-	-30	-30	30	0
Lämnat koncernbidrag		-	-	-690	-690	-	-690
Skatt på lämnat koncernbidrag		-	-	142	142	-	142
Innehav utan bestämmande inflytande vid avyttring av företag		-	-	-	-	-26	-26
Innehav utan bestämmande inflytande som uppkommit vid rörelseförvärv		-	-	-	-	7	7
Förvärv av innehav utan bestämmande inflytande i samband med avyttring av koncernföretag		-	-	-64	-64	-49	-113
Försäljning och förvärv av innehav utan bestämmande inflytande		-	-	-1	-1	-20	-21
<b>Utgående balans 2022-12-31</b>		<b>0,3</b>	<b>278</b>	<b>10 988</b>	<b>11 266</b>	<b>404</b>	<b>11 670</b>

# Koncernens rapport över kassaflöden

	Not	2022	2021
<b>Kassaflöde från den löpande verksamheten</b>			
Resultat före finansiella poster		2 836	2 055
Justeringar för poster som inte ingår i kassaflöde	36	-595	286
Betalda inkomstskatter		-235	-142
<b>Kassaflöde från den löpande verksamheten före förändringar i rörelsekapital</b>		<b>2 006</b>	<b>2 199</b>
<b>Kassaflöde från förändringar i rörelsekapital</b>			
Ökning/minskning fordringar		-1 612	-870
Ökning/minskning lager		-590	-19
Ökning/minskning skulder		512	182
<b>Kassaflöde från den löpande verksamheten</b>		<b>317</b>	<b>1 492</b>
<b>Kassaflöde från investeringsverksamheten</b>			
Förvärv av immateriella och materiella anläggnings	14, 15	-308	-329
Avyttring av immateriella och materiella anläggningstillgångar	14, 15	1	1
Förvärv av dotterföretag efter avdrag för förvärvade likvida medel		-53	-148
Förvärv av innehav utan bestämmande inflytande		-273	-2
Avyttring av koncernföretag		1 506	34
Avyttring av innehav utan bestämmande inflytande		146	42
Förvärv av andelar i intresseföretag		-79	-129
Avyttring av andelar i intresseföretag		71	1 128
Erhållna/lämnade aktieägartillskott till intresseföretag		-53	-
Erhållna utdelningar från andelar i intresseföretag		98	39
Förvärv av andra värdepappersinnehav		-26	-62
Avyttring av andra värdepappersinnehav		0	36
Ökning/minskning av långfristiga fordringar		27	31
<b>Kassaflöde från investeringsverksamheten</b>		<b>1 056</b>	<b>641</b>
<b>Kassaflöde från finansieringsverksamheten</b>			
Upptagande av finansiella skulder	29	2 025	242
Amortering av finansiella skulder	29, 34	-3 338	-1 024
Förändring i långfristiga skulder		4	-5
Utdelning till moderföretagets aktieägare		-9	-12
Nyemission från innehav utan bestämmande inflytande		-	4
Erhållna/lämnade koncernbidrag och aktieägartillskott		-	-139
Erlagda räntor	34	-86	-66
Erhållna räntor		46	17
Förvärvade/avytttrade likvida medel		-140	19
<b>Kassaflöde från finansieringsverksamheten</b>		<b>-1 498</b>	<b>-964</b>
<b>Årets kassaflöde</b>		<b>-125</b>	<b>1 169</b>
Likvida medel vid årets början		2 221	1 051
Valutadifferens		-2	1
<b>Likvida medel vid årets slut</b>	<b>26</b>	<b>2 094</b>	<b>2 221</b>
- Hänförlig till kvarvarande verksamhet		-	2 051
- Hänförlig till avvecklad verksamhet		-	170

# Noter med redovisningsprinciper och bokslutskommentarer

## NOT 1

### Allmän information

Mellby Gård AB, moderföretaget, är ett aktiebolag registrerat i Sverige och med säte i Göteborg och med huvudkontor i Malmö, Anna Lindhs Plats 4.

## NOT 2

### Sammanfattning av viktiga redovisningsprinciper

De viktigaste redovisningsprinciperna som tillämpats när denna koncernredovisning upprättats anges nedan. Dessa principer har tillämpats konsekvent för alla presenterade år, om inte annat anges.

#### 2.1 Grund för rapporternas upprättande

Koncernredovisningen för Mellby Gård AB-koncernen har upprättats i enlighet med IFRS (International Financial Reporting Standards) sådana de antagits av EU, RFR 1 Kompletterande redovisningsregler för koncerner samt Årsredovisningslagen.

Koncernredovisningen har upprättats enligt anskaffningsvärdemetoden förutom vad beträffar finansiella tillgångar och skulder värderade till verkligt värde via resultaträkningen.

Moderföretagets redovisning är upprättad i enlighet med RFR 2 Redovisning för juridiska personer och Årsredovisningslagen. I de fall moderföretaget tillämpar andra redovisningsprinciper än koncernen anges detta separat i slutet av denna not.

Att upprätta finansiella rapporter i överensstämmelse med IFRS kräver användning av en del viktiga uppskattningar för redovisningsändamål. Vidare krävs att ledningen gör vissa bedömningar vid tillämpningen av koncernens redovisningsprinciper, se not (prövning av goodwill not 14).

#### Standarder, ändringar och tolkningar av befintliga standarder som trätt ikraft under 2022

IFRIC publicerade under 2021 ett agendabeslut för hur företag ska redovisa utgifter i ett Software-as-a-Service (SaaS) arrangemang där åtkomst till mjukvara erhålls via molnet samt för konfigurering och anpassning av mjukvara i ett sådant molntjänstarrangemang. Koncernen har under 2021 och 2022 analyserat detta förtydligande och dess påverkan på de finansiella rapporterna. Analysen resulterade i en delvis ändrad bedömning av den redovisningsmässiga principen för koncernens hantering av SaaS arrangemang. Resultateffekten, kostnadsförd i räkenskaper 2022, uppgår till 53. Inga andra IFRS eller IFRIC-tolkningar som ännu inte har trätt i kraft väntas ha någon väsentlig inverkan på koncernen.

I övrigt är redovisnings- och värderingsprinciper oförändrade jämfört med årsredovisningen för 2021 då inga ändringar i IFRS bedöms ha en väsentlig påverkan på den finansiella rapporteringen. Kommande och framtida förändringar av IFRS som ännu inte har trätt i kraft bedöms inte ha någon väsentlig påverkan på den finansiella rapporteringen.

#### 2.2 Koncernredovisning

##### (a) Dotterföretag

Dotterföretag är alla företag (inklusive strukturerade företag) över vilka koncernen har bestämmande inflytande. Koncernen kontrollerar ett företag när den exponeras för eller har rätt till

rörlig avkastning från sitt innehav i företaget och har möjlighet att påverka avkastningen genom sitt inflytande i företaget. Dotterföretag inkluderas i koncernredovisningen från och med den dag då det bestämmande inflytandet överförs till koncernen. De exkluderas ur koncernredovisningen från och med den dag då det bestämmande inflytandet upphör.

Förvärvsmetoden används för redovisning av koncernens rörelseförvärv. Köpeskillingen för förvärvet av ett dotterföretag utgörs av verkligt värde på överlätna tillgångar, skulder som koncernen ådrar sig till tidigare ägare av det förvärvade bolaget och de aktier som emitterats av koncernen. I köpeskillingen ingår även verkligt värde på alla tillgångar eller skulder som är en följd av en överenskommelse om villkorad köpeskillning. Identifierbara förvärvade tillgångar och övertagna skulder i ett rörelseförvärv värderas inledningsvis till verkliga värden på förvärvsdagen. För varje förvärv – dvs förvärv för förvärv – avgör koncernen om innehav utan bestämmande inflytande i det förvärvade företaget redovisas till verkligt värde eller till innehavets proportionella andel i det redovisade värdet av det förvärvade företagets identifierbara nettotillgångar. Förvärvsrelaterade kostnader kostnadsförs när de uppstår. Varje villkorad köpeskillning som ska överföras av koncernen redovisas till verkligt värde vid förvärvstidpunkten. Efterföljande ändringar av verkligt värde av en villkorad köpeskillning som klassificerats som en tillgång eller skuld redovisas i enlighet med IFRS 9 antingen i resultaträkningen eller i övrigt totalresultat. Villkorad köpeskillning som klassificeras som eget kapital omvärderas inte och efterföljande reglering redovisas i eget kapital.

Koncerninterna transaktioner, balansposter samt realiserade vinster och förluster på transaktioner mellan koncernföretag elimineras. Redovisningsprinciperna för dotterföretag har i förekommande fall ändrats för att garantera en konsekvent tillämpning av koncernens principer.

##### (b) Förändringar i ägarandel i ett dotterföretag utan förändring av bestämmande inflytande

Transaktioner med innehavare utan bestämmande inflytande som inte leder till förlust av kontroll redovisas som egetkapitaltransaktioner - dvs som transaktioner med ägarna i deras roll som ägare. Vid förvärv från innehavare utan bestämmande inflytande redovisas skillnaden mellan verkligt värde på erlagd köpeskillning och den faktiska förvärvade andelen av det redovisade värdet på dotterföretagets nettotillgångar i eget kapital. Vinster och förluster på avyttringar till innehavare utan bestämmande inflytande redovisas också i eget kapital.

##### (c) Försäljning av dotterföretag

När koncernen inte längre har ett bestämmande inflytande, värderas varje kvarvarande innehav till verkligt värde per den tidpunkt när den förlorar det bestämmande inflytandet. Ändringen i redovisat värde redovisas i resultaträkningen. Det verkliga värdet används som det första redovisade värdet och utgör grund för den fortsatta redovisningen av det kvarvarande innehavet som intresseföretag, joint venture eller finansiell tillgång. Alla belopp avseende den avyttrade enheten som tidigare redovisats i övrigt totalresultat, redovisas som om koncernen direkt hade avyttrat de hänförliga tillgångarna eller skulderna. Detta kan medföra att belopp som tidigare redovisats i övrigt totalresultat omklassificeras till resultatet.

**(d) Intresseföretag**

Intresseföretag är alla de företag där koncernen har ett betydande men inte bestämmande inflytande, vilket i regel gäller för aktieinnehav som omfattar mellan 20% och 50% av rösterna. Innehav i intresseföretag redovisas enligt kapitalandelsmetoden. Vid tillämpning av kapitalandelsmetoden värderas investeringen inledningsvis till anskaffningsvärde och det redovisade värdet ökas eller minskas därefter för att beakta koncernens andel av intresseföretagets vinst eller förlust efter förvärvstidpunkten. Koncernens redovisade värde på innehav i intresseföretag inkluderar goodwill som identifieras vid förvärvet.

Koncernens andel i intresseföretagens resultat före skatt redovisas i Rörelseresultatet i koncernresultaträkningen. Andelen i intresseföretagens skatt redovisas efter Resultat före skatt i koncernresultaträkningen.

Om ägarandelen i ett intresseföretag minskas men investeringen fortsätter att vara ett intresseföretag omklassificeras endast ett proportionellt belopp av den vinst eller förlust som tidigare redovisades i övrigt totalresultat till resultatet.

Koncernens andel av resultat som uppkommit efter förvärvet redovisas i resultaträkningen och dess andel av förändringar i övrigt totalresultat efter förvärvet redovisas i övrigt totalresultat med motsvarande ändring av innehavets redovisade värde. När koncernens andel i ett intresseföretags förluster uppgår till eller överstiger dess innehav i intresseföretaget, inklusive eventuella fordringar utan säkerhet, redovisar koncernen inte ytterligare förluster, om inte koncernen har påtagit sig legala eller informella förpliktelser eller gjort betalningar för intresseföretagets räkning.

Koncernen bedömer vid varje rapportperiods slut om det finns objektiva bevis för att nedskrivningsbehov föreligger för investeringen i intresseföretag. Om så är fallet, beräknar koncernen nedskrivningsbeloppet som skillnaden mellan intresseföretagets återvinningsvärde och det redovisade värdet och redovisar beloppet i "Resultatandel i intresseföretag" i resultaträkningen.

Tillämpade redovisningsprinciper i intresseföretag har i förekommande fall ändrats för att garantera en konsekvent tillämpning av koncernens principer.

**2.3 Omräkning av utländsk valuta****(a) Funktionell valuta och rapportvaluta**

Poster som ingår i de finansiella rapporterna för de olika enheterna i koncernen är värderade i den valuta som används i den ekonomiska miljö där respektive företag huvudsakligen är verksamt (funktionell valuta). I koncernredovisningen används svenska kronor (kr), som är koncernens rapportvaluta.

**(b) Transaktioner och balansposter**

Transaktioner i utländsk valuta omräknas till den funktionella valutan enligt de valutakurser som gäller på transaktionsdagen eller den dag då posterna omvärderas. Valutakursvinster och förluster som uppkommer vid betalning av sådana transaktioner och vid omräkning av monetära tillgångar och skulder i utländsk valuta till balansdagens kurs, redovisas i resultaträkningen. Undantag är då transaktionerna utgör säkringar som uppfyller villkoren för säkringsredovisning av kassaflöden eller av nettoinvesteringar, då vinster/förluster redovisas i övrigt totalresultat. Valutakursvinster och -förluster som hänför sig till lån och likvida medel redovisas i resultaträkningen som finansiella intäkter eller kostnader. Alla övriga valutakursvinster och -förluster redovisas i posten "Övriga rörelseintäkter/rörelsekostnader" i resultaträkningen.

**(c) Koncernföretag**

Resultat och finansiell ställning för alla som har en annan funktionell valuta än rapportvalutan, omräknas till koncernens rapportvaluta enligt följande: (a) tillgångar och skulder för var och en av balansräkningarna omräknas till balansdagens kurs; (b) intäkter och kostnader för var och en av resultaträkningarna omräknas till genomsnittlig valutakurs (såvida denna genomsnittliga kurs utgör en rimlig approximation av den ackumulerade effekten av de kurser som gäller på transaktionsdagen, annars omräknas intäkter och kostnader till transaktionsdagens kurs), och (c) alla valutakursdifferenser som uppstår redovisas i övrigt totalresultat.

Goodwill och justeringar av verkligt värde som uppkommer vid förvärv av en utlandsverksamhet behandlas som tillgångar och skulder hos denna verksamhet och omräknas till balansdagens kurs. Valutakursdifferenser redovisas i övrigt totalresultat.

**2.4 Materiella anläggningstillgångar**

Byggnader och mark innefattar huvudsakligen fabriker, lager och kontor. Materiella anläggningstillgångar redovisas till anskaffningsvärde med avdrag för avskrivningar. I anskaffningsvärdet ingår utgifter som direkt kan hänföras till förvärvet av tillgången. I anskaffningsvärdet kan också ingå överföringar från eget kapital av eventuella vinster/förluster från kassaflödesåkringar som uppfyller villkoren för säkringsredovisning, hänförliga till inköp i utländsk valuta av materiella anläggningstillgångar.

Tillkommande utgifter läggs till tillgångens redovisade värde då det är sannolikt att de framtida ekonomiska förmåner som är förknippade med tillgången kommer att komma koncernen tillgodo och tillgångens anskaffningsvärde kan mätas på ett tillförlitligt sätt. Alla andra former av reparationer och underhåll redovisas som kostnader i resultaträkningen under den period de uppkommer.

Inga avskrivningar görs på mark. Avskrivningar på andra tillgångar, för att fördela deras anskaffningsvärde eller omvärderat belopp ner till det beräknade restvärdet över den beräknade nyttjandeperioden, görs linjärt enligt följande:

» byggnader	20-50 år
» markanläggningar	20 år
» maskiner, bilar och inventarier	3-25 år
» tävlingshästar	5 år

Tillgångarnas restvärden och nyttjandeperiod prövas vid varje rapportperiods slut och justeras vid behov. En tillgångs redovisade värde skrivs omgående ner till dess återvinningsvärde om tillgångens redovisade värde överstiger dess bedömda återvinningsvärde.

**2.5 Immateriella tillgångar****(a) Goodwill**

Goodwill uppstår vid förvärv av dotterföretag och avser det belopp varmed köpeskillingen, eventuellt innehav utan bestämmande inflytande i det förvärvade företaget samt verkligt värde per förvärvsdagen på tidigare egetkapitalandel i det förvärvade företaget, överstiger verkligt värde på identifierbara förvärvade nettotillgångar. Om beloppet understiger verkligt värde för det förvärvade dotterföretagets nettotillgångar, i händelse av ett förvärv till lågt pris, redovisas mellanskillnaden direkt i resultaträkningen

I syfte att pröva nedskrivningsbehov, fördelas goodwill som förvärvats i ett rörelseförvärv till kassagenererande enheter eller grupper av kassagenererande enheter som förväntas bli gynnade av synergier från förvärvet. Varje enhet eller grupp av enheter som goodwill har fördelats till motsvarar den lägsta nivå i koncernen på vilken goodwillen i fråga övervakas i den interna styrningen. Goodwill övervakas på rörelsesegmentnivå.

Goodwill nedskrivningstestas årligen eller oftare om händelser eller ändringar i förhållanden indikerar en möjlig värdeminskning. Det redovisade värdet på den kassagenererande enhet som goodwillen hänförs till jämförs med återvinningsvärdet, vilket är det högsta av nyttjandevärdet och det verkliga värdet minus försäljningskostnader. Eventuell nedskrivning redovisas omedelbart som en kostnad och återförs inte.

#### **(b) Övriga immateriella tillgångar**

Övriga immateriella tillgångar består av balanserade utvecklingskostnader, varumärken, kundrelationer samt patent

#### **Balanserade utgifter för nya tjänster och produkter**

Balanserade utgifter för nya tjänster och produkter avser tjänster och produkter som av styrelserna i respektive företag bedömts vara av särskilt strategiskt värde för företagets lönsamhet, konkurrenskraft och fortsatta utveckling. Utvecklingskostnader som är direkt hänförliga till utvecklingen av nya tjänster och produkter redovisas som immateriella tillgångar när det är sannolikt att de förväntade framtida ekonomiska fördelarna som kan hänföras till tillgången kommer att tillfalla företaget, om tillgångens anskaffningsvärde kan beräknas på ett tillförlitligt sätt. Utgifter för utveckling som tidigare kostnadsförts redovisas inte som en tillgång i efterföljande perioder.

#### **Varumärke och Kundrelationer**

Varumärken och kundrelationer som förvärvats separat redovisas till anskaffningsvärde och de som förvärvats genom ett rörelseförvärv redovisas till verkligt värde på förvärvsdagen. Kundrelationer har en bestämbar nyttjandeperiod och redovisas till anskaffningsvärde minskat med ackumulerade avskrivningar. Avskrivningar görs linjärt för att fördela kostnaden över deras bedömda nyttjandeperiod vilken för kundrelationer bedömts till 3-10 år. Varumärken bedöms ha en obestämbar livslängd och årlig nedskrivningsprövning görs därmed i likhet med goodwill.

#### **Patent**

Patent som förvärvats separat redovisas till anskaffningsvärde minskat med ackumulerade avskrivningar. Patent söks på unika konstruktioner och tekniska lösningar ingående i produkter som utvecklats av bolaget. Avskrivningar görs linjärt för att fördela kostnaden för patent över den bedömda nyttjandeperioden som är den kortaste av patentets legala livslängd och den tidpunkt under vilken den till patent relaterade produkten förväntas produceras. Bedömd nyttjandeperiod för patent bedöms som regel inte kunna överstiga 10 år.

#### **2.6 Nedskrivningar av icke-finansiella tillgångar**

Immateriella tillgångar som har en obestämbar nyttjandeperiod eller immateriella tillgångar som inte är färdiga för användning, skrivs inte av utan prövas årligen avseende eventuellt nedskrivningsbehov. Tillgångar som skrivs av bedöms med avseende på värdenedgång närhelst händelser eller förändringar i förhållanden indikerar att det redovisade värdet kanske inte är återvinningsbart. En nedskrivning görs med det belopp varmed tillgångens redovisade värde överstiger dess återvinningsvärde. Återvinningsvärdet är det högre av tillgångens verkliga värde minskat med försäljningskostnader och dess nyttjandevärde. Vid bedömning av nedskrivningsbehov grupperas tillgångar på de lägsta nivåer där det finns i allt väsentligt oberoende kassaflöden (kassagenererande enheter). För tillgångar (andra än goodwill) som tidigare har skrivits ner görs per varje balansdag en prövning av om återföring bör göras.

#### **2.7 Finansiella tillgångar**

##### **Klassificering och värdering**

Finansiella tillgångar som är skuldinstrument klassificeras utifrån den affärsmodell som tillgången hanteras i och tillgångens kassaflödeskaraktär. Om den finansiella tillgången innehas inom ramen för en affärsmodell vars mål är att inkassera kontraktensliga

kassaflöden (hold to collect) och de avtalade villkoren för den finansiella tillgången vid bestämda tidpunkter ger upphov till kassaflöden som enbart består av betalningar av kapitalbelopp och ränta på det utestående kapitalbeloppet redovisas tillgången till upplupet anskaffningsvärde.

Om affärsmodellens mål istället uppnås genom att både inkassera avtalsenliga kassaflöden och sälja finansiella tillgångar (hold to collect and sell), och de avtalade villkoren för den finansiella tillgången vid bestämda tidpunkter ger upphov till kassaflöden som enbart består av betalningar av kapitalbelopp och ränta på det utestående kapitalbeloppet redovisas tillgången till verkligt värde via övrigt totalresultat.

Alla övriga affärsmodeller (other) där syftet är spekulation, innehav för handel eller där kassaflödeskaraktären utesluter andra affärsmodeller innebär redovisning till verkligt värde via resultaträkningen.

Koncernen tillämpar affärsmodellen hold to collect för samtliga finansiella tillgångar. Koncernens finansiella tillgångar redovisas inledningsvis till verkligt värde och därefter till upplupet anskaffningsvärde med tillämpning av effektivräntemetoden, minskat med reservering för värdeminskning.

Koncernen tillämpar en affärsmodell för likvida medel, kundfordringar och andra korta fordringar där bolagets affärsmodell "hold to collect" vilket innebär att tillgångarna redovisas till upplupet anskaffningsvärde. Koncernen hade vid utgången av räkenskapsåret inga finansiella instrument bestående av skuldinstrument inom de övriga kategorierna vilka beskrivs ovan.

Eget kapital-instrument (aktier): klassificeras till verkligt värde via resultatet såsom huvudregel. Koncernen har också tillämpat möjligheten att initialt klassificera vissa eget kapital-instrument till verkligt värde via övrigt totalresultat. Samtliga efterföljande värdetförändringar på eget kapital-instrument värderade till verkligt värde via övrigt totalresultat redovisas i övrigt totalresultat och ackumuleras i verkligt värde-reserv i eget kapital. Vid avyttring av eget kapital-instrument till verkligt värde via övrigt totalresultat återförs inte ackumulerade belopp i verkligt värde reserven till resultaträkningen utan dessa omklassificeras till balanserade vinstmedel.

Finansiella skulder värderas till verkligt värde via resultaträkningen om de är en villkorad köpeskilling på vilken IFRS 3 appliceras, innehav för handel eller om de initialt identifieras som skulder till verkligt värde via resultaträkningen. Övriga finansiella skulder värderas till upplupet anskaffningsvärde.

#### **2.8 Kvittning av finansiella instrument**

Finansiella tillgångar och skulder kvittas och redovisas med ett nettobelopp i balansräkningen, endast när det finns en legal rätt att kvitta de redovisade beloppen och en avsikt att reglera dem med ett nettobelopp eller att samtidigt realisera tillgången och reglera skulden. Den legala rättigheten får inte vara beroende av framtida händelser och den måste vara rättsligt bindande för företaget och motparten både i den normala affärsverksamheten och i fall av betalningsinställelse, insolvens eller konkurs.

#### **2.9 Nedskrivning av finansiella tillgångar**

Koncernen redovisar en förlustreserv för förväntade kreditförluster på finansiella tillgångar som värderas till upplupet anskaffningsvärde. Per varje balansdag redovisar koncernen förändringen i förväntade kreditförluster sedan det första redovisningstillfället i resultatet. Koncernen redovisar förväntade kreditförluster för återstående löptid för alla finansiella instrument för vilka det har skett betydande ökninga

av kreditrisken sedan det första redovisningstillfället, antingen bedömt enskilt eller kollektivt, med tanke på alla rimliga och verifierbara uppgifter, inklusive framåtblickande sådana. Koncernen värderar förväntade kreditförluster från ett finansiellt instrument på ett sätt som återspeglar ett objektiva och sannolikhetsvägt belopp som bestäms genom att utvärdera ett intervall av möjliga utfall, pengars tidsvärde och rimliga verifierbara uppgifter avseende nuvarande förhållanden och prognoser för framtida ekonomiska förutsättningar. För kundfordringar, avtalsstillgångar och leasingfordringar finns förenklningar som innebär att koncernen direkt redovisar förväntade kreditförluster för tillgångens återstående löptid (den förenklade modellen).

Likvida medel omfattas av den generella modellen för nedskrivningar. För likvida medel bedöms reserven baserat på bankernas sannolikhet för fallissemang och framåtblickande faktorer. På grund av kort löptid och hög kreditvärdighet uppgår reserveringarna till oväsentliga belopp och undantaget för låg kreditrisk tillämpas. Även fordringar på joint ventures/ intresseföretag, övriga fordringar, fordringar på koncernföretag och upplupna intäkter omfattas av den generella modellen.

Koncernens kundfordringar och avtalsstillgångar omfattas av den förenklade modellen för nedskrivningar. Beräkningen av förväntade kreditförlusterna för kundfordringar och avtalsstillgångar är baserad på tidigare händelser, nuvarande förhållanden och prognoser för framtida ekonomiska förutsättningar och pengarnas tidsvärde om applicerbart.

Koncernen definierar fallissemang som att det bedöms osannolikt att motparten kommer att möta sina åtaganden på grund av indikatorer som finansiella svårigheter och missade betalningar. Koncernen skriver bort en fordran när inga möjligheter till ytterligare kassaflöden bedöms föreligga.

De finansiella tillgångarna redovisas i balansräkningen till upplupet anskaffningsvärde, d.v.s. netto av bruttovärde och förlustreserv. Förändringar av förlustreserven redovisas i rörelseresultatet avseende kundfordringar och som finansiell kostnad eller intäkt avseende övriga reserveringar.

## 2.10 Derivatinstrument och säkringsåtgärder

Derivatinstrument redovisas i balansräkningen på kontraktetsdag och värderas till verkligt värde, både initialt och vid efterföljande omvärderingar. Metoden för att redovisa den vinst eller förlust som uppkommer vid omvärdering beror på om derivatet identifierats som ett säkringsinstrument, och, om så är fallet, karaktären hos den post som säkrats. Derivat som inte identifieras som säkringsinstrument klassificeras i balansräkningen som finansiella tillgångar och skulder värderade till verkligt värde via resultaträkningen. Vinster och förluster till följd av förändringar i verkligt värde redovisas i resultaträkningens finansiella poster i den period då de uppstår.

Koncernen tillämpar säkringsredovisning avseende nettoinvestering av utlandsverksamhet (säkring av nettoinvestering).

Då transaktionen ingås, dokumenterar koncernen förhållandet mellan säkringsinstrumentet och den säkrade posten, liksom koncernens mål för riskhanteringen och riskhanteringsstrategin avseende säkringen. Koncernen dokumenterar också sin bedömning, både när säkringen ingås och fortlöpande, av huruvida de derivatinstrument som används i säkringstransaktioner är effektiva när det gäller att motverka förändringar i verkligt värde eller kassaflöden som är hänförliga till de säkrade posterna.

Den andel av vinst eller förlust på ett säkringsinstrument som bedöms som en effektiv säkring redovisas i övrigt totalresultat. Den vinst eller förlust som hänförs till den ineffektiva delen redovisas i resultaträkningen.

Akkumulerade vinster och förluster i eget kapital redovisas i resultaträkningen när utlandsverksamheten avyttras helt eller delvis. Förändringar i säkringsreserven i eget kapital framgår av not 28. Hela det verkliga värdet på ett derivat som utgör säkringsinstrument klassificeras som anläggningstillgång eller långfristig skuld när den säkrade postens återstående löptid är längre än 12 månader, och som omsättningstillgång eller kortfristig skuld när den säkrade postens återstående löptid understiger 12 månader.

## 2.11 Varulager

Varulagret redovisas till det lägsta av anskaffningsvärdet och nettoförsäljningsvärdet. Anskaffningsvärdet fastställs med användning av först in, först ut-metoden (FIFU). Anskaffningsvärdet för färdiga varor och pågående arbeten består av råmaterial, direkt lön, andra direkta kostnader och hänförliga indirekta tillverkningskostnader (baserade på normal tillverkningskapacitet). Lånekostnader ingår inte. Nettoförsäljningsvärdet är det uppskattade försäljningspriset i den löpande verksamheten, med avdrag för tillämpliga rörliga försäljningskostnader.

Fastigheter, obebyggda och bebyggda avsedda för produktion av småhus och mark för projektfastigheter klassificeras som exploateringsfastigheter. Exploateringsfastigheter utgör redovisningsmässigt omsättningstillgångar och värderas i enlighet med IAS2 Varulager innebärande att de redovisas till det lägsta av anskaffningsvärde och nettoförsäljningsvärde.

## 2.12 Kundfordringar

Kundfordringar är belopp som ska betalas av kunder för sålda varor eller utförda tjänster i den löpande verksamheten. Om betalning förväntas inom ett år eller tidigare klassificeras de som omsättningstillgångar. Om inte, tas de upp som anläggningstillgångar.

## 2.13 Likvida medel

I likvida medel ingår, i såväl balansräkningen som i rapporten över kassaflöden, kassa, banktillgodohavanden och övriga kortfristiga placeringar med förfallodag inom tre månader från anskaffningstidpunkten.

## 2.14 Leverantörsskulder

Leverantörsskulder är förpliktelser att betala för varor eller tjänster som har förvärvats i den löpande verksamheten från leverantörer. Leverantörsskulder klassificeras som kortfristiga skulder om de förefaller inom ett år eller tidigare. Om inte, tas de upp som långfristiga skulder.

## 2.15 Finansiella skulder

Upplåning redovisas inledningsvis till verkligt värde, netto efter transaktionskostnader. Upplåning redovisas därefter till upplupet anskaffningsvärde och eventuell skillnad mellan erhållet belopp (netto efter transaktionskostnader) och återbetalningsbeloppet redovisas i resultaträkningen fördelat över låneperioden, med tillämpning av effektivräntemetoden.

Avgifter som betalas för lånelöften redovisas som transaktionskostnader för upplåningen i den utsträckning det är sannolikt att delar av eller hela kreditutrymmet kommer att utnyttjas. I sådana fall redovisas avgiften när kreditutrymmet utnyttjas. När det inte föreligger några bevis för att det är sannolikt att delar av eller hela kreditutrymmet kommer att utnyttjas, redovisas avgiften som en förskottsbetalning för finansiella tjänster och fördelas över det aktuella lånelöftets löptid.

## 2.16 Aktuell och uppskjuten inkomstskatt

Periodens skattekostnad omfattar aktuell och uppskjuten skatt. Skatt redovisas i resultaträkningen, utom när skatten avser poster som redovisas i övrigt totalresultat eller direkt i eget kapital. I sådana fall redovisas även skatten i övrigt totalresultat respektive eget kapital.

Den aktuella skattekostnaden beräknas på basis av de skatteregler som på balansdagen är beslutade eller i praktiken beslutade i de länder där moderföretaget och dess dotterföretag är verksamma och genererar skattepliktiga intäkter. Ledningen utvärderar regelbundet de yrkanden som gjorts i självdeklarationer avseende situationer där tillämpliga skatteregler är föremål för tolkning. Den gör, när så bedöms lämpligt, avsättningar för belopp som troligen ska betalas till skattemyndigheten.

Uppskjuten skatt redovisas på alla temporära skillnader som uppkommer mellan det skattemässiga värdet på tillgångar och skulder och dessas redovisade värden i koncernredovisningen. Uppskjuten skatteskuld redovisas emellertid inte om den uppstår till följd av första redovisningen av goodwill. Uppskjuten skatt redovisas heller inte om den uppstår till följd av en transaktion som utgör den första redovisningen av en tillgång eller skuld som inte är ett rörelseförvärv och som, vid tidpunkten för transaktionen, varken påverkar redovisat eller skattemässigt resultat. Uppskjuten inkomstskatt beräknas med tillämpning av skattesatser (och lagar) som har beslutats eller aviserats per balansdagen och som förväntas gälla när den berörda uppskjutna skattefordran realiserar eller den uppskjutna skatteskulden regleras.

Uppskjutna skattefordringar redovisas i den omfattning det är troligt att framtida skattemässiga överskott kommer att finnas tillgängliga, mot vilka de temporära skillnaderna kan utnyttjas.

Uppskjuten skatteskuld beräknas på skattepliktiga temporära skillnader som uppkommer på andelar i dotterföretag, intresseföretag och joint ventures, förutom för uppskjutna skatteskulder där tidpunkten för återföring av den temporära skillnaden kan styras av koncernen och det är sannolikt att den temporära skillnaden inte kommer att återföras inom överskådlig framtid. I normalfallet kan koncernen inte styra återföringen av temporära skillnader avseende intresseföretag.

## 2.17 Ersättningar till anställda

Koncernföretagen har olika planer för ersättningar efter avslutad anställning, inklusive förmånsbestämda och avgiftsbestämda pensionsplaner.

### (a) Pensionsförpliktelser

En avgiftsbestämd pensionsplan är en pensionsplan enligt vilken koncernen betalar fasta avgifter till en separat juridisk enhet. Koncernen har inte några rättsliga eller informella förpliktelser att betala ytterligare avgifter om denna juridiska enhet inte har tillräckliga tillgångar för att betala alla ersättningar till anställda som hänger samman med de anställdas tjänstgöring under innevarande eller tidigare perioder. En förmånsbestämd pensionsplan är en pensionsplan som inte är avgiftsbestämd.

Utmärkande för förmånsbestämda planer är att de anger ett belopp för den pensionsförmån en anställd erhåller efter pensionering, vanligen baserat på en eller flera faktorer såsom ålder, tjänstgöringstid och lön. Den skuld som redovisas i balansräkningen avseende förmånsbestämda pensionsplaner är nuvärdet av den förmånsbestämda förpliktelsen vid rapportperiodens slut minus verkligt värde på förvaltningstillgångarna. Den förmånsbestämda pensionsförpliktelsen beräknas årligen av oberoende aktuarier med tillämpning av den s.k. projected unit credit method. Nuvärdet av den förmånsbestämda förpliktelsen fastställs genom diskontering av uppskattade framtida kassaflöden som är utfärdade i samma valuta som ersättningarna kommer att betalas i med löptider jämförbara med den aktuella pensionsförpliktelsens.

För tjänstemän i Sverige tryggas ITP 2-planens förmånsbestämda pensionsåtaganden för ålders- och familjepension genom en försäkring i Alecta. Enligt ett uttalande från Rådet för finansiell rapportering, UFR 3 Klassificering av ITP-planer som finansieras genom försäkring i Alecta, är detta en förmånsbestämd plan som omfattar flera arbetsgivare. För räkenskapsåret 2022 har bolaget inte haft tillgång till information för att kunna redovisa sin proportionella andel av planens förpliktelser, förvaltningstillgångar och kostnader vilket medfört att planen inte varit möjlig att redovisa som en förmånsbestämd plan. Pensionsplanen ITP 2 som tryggas genom en försäkring i Alecta redovisas därför som en avgiftsbestämd plan.

Kostnader avseende tjänstgöring under innevarande period för förmånsbestämda planer, redovisade som personalkostnader i resultaträkningen förutom när de aktiveras som en del av anskaffningskostnaden för en tillgång, utgörs av ökningen av den förmånsbestämda förpliktelsen, förändringar av ersättningarna, reduceringar och regleringar.

Nettoräntan beräknas genom att diskonteringsräntan tillämpas på förmånsbestämda planer och på det verkliga värdet av förvaltningstillgångar. Denna kostnad ingår i personalkostnaderna i resultaträkningen.

Aktuariella vinster och förluster till följd av erfarenhetsbaserade justeringar och förändringar i aktuariella antaganden redovisas i övrigt totalresultat under den period då de uppstår. Denna typ av omvärdering återförs aldrig till resultaträkningen i framtida perioder.

### (b) Ersättningar vid uppsägning

Ersättningar vid uppsägning utgår när en anställds anställning sagts upp av koncernen före normal pensionstidpunkt eller då en anställd accepterar frivillig avgång i utbyte mot sådana ersättningar. Koncernen redovisar ersättningar vid uppsägning vid den tidigaste av följande tidpunkter: (a) när koncernen inte längre har möjlighet att återkalla erbjudandet om ersättning; och (b) när företaget redovisar utgifter för en omstrukturering som är inom tillämpningsområdet för IAS 37 och som innebär utbetalning av avgångsvederlag. I det fall företaget har lämnat ett erbjudande för att uppmuntra till frivillig avgång, beräknas ersättningar vid uppsägning baserat på det antal anställda som beräknas acceptera erbjudandet. Förmåner som förfaller mer än 12 månader efter rapportperiodens slut diskonteras till nuvärde.

## 2.18 Avsättningar

Avsättningar för miljöåterställande åtgärder, omstrukturingskostnader och rättsliga krav redovisas när koncernen har en legal eller informell förpliktelse till följd av tidigare händelser, det är sannolikt att ett utflöde av resurser kommer att krävas för att reglera åtagandet och beloppet har beräknats på ett tillförlitligt sätt. Avsättningar för omstrukturering innefattar kostnader för uppsägning av leasingavtal och för avgångsersättningar. Inga avsättningar görs för framtida rörelseförluster.

Avsättningarna värderas till nuvärdet av det belopp som förväntas krävas för att reglera förpliktelsen. Härvid används en diskonteringsränta före skatt som återspeglar en aktuell marknadsbedömning av det tidsberoende värdet av pengar och de risker som är förknippade med avsättningen. Den ökning av avsättningen som beror på att tid förflyter redovisas som räntekostnad.

## 2.19 Intäktsredovisning

Intäkter värderas till det verkliga värdet av vad som erhållits eller kommer att erhållas, och motsvarar de belopp som erhålls för sålda varor och tjänster efter avdrag för rabatter, returer och mervärdesskatt.

Intäktsredovisning enligt IFRS 15 görs med hjälp av en femstegsmodell. Modellen bygger på att företaget identifierar sina prestationsåtaganden gentemot kunderna samt det transaktionspris som utgör ersättningen för detta. Transaktionspriser fördelas till de respektive åtagandena i kontraktet med kunden. Intäkten redovisas när prestationsåtagandet är uppfyllt och kan antingen ske vid en viss tidpunkt eller över tid, beroende på när kontrollen överförs till kunden. För mer information om intäktsredovisning, se Not 4.

#### **Ränteintäkter**

Ränteintäkter intäktsredovisas över löptiden med tillämpning av effektivräntemetoden.

#### **2.20 Utdelningsintäkter**

Utdelningsintäkter redovisas när rätten att erhålla betalning har fastställts.

#### **2.21 Leasing**

##### **Koncernen som leasetagare**

Koncernens leasingavtal består i huvudsak av nyttjanderätter avseende lokaler och maskiner. Leasingavtalen redovisas som nyttjanderätter med motsvarande leasingkulden dagen som den leasade tillgången finns tillgänglig för användning av koncernen. Korttidsleasingavtal och leasingavtal för vilka den underliggande tillgången har ett mindre värde undantas.

Varje leasingbetalning fördelas mellan amortering av leasingkulden och finansiell kostnad. Den finansiella kostnaden ska fördelas över leasingperioden så att varje redovisningsperiod belastas med ett belopp som motsvarar en fast räntesats för den under respektive period redovisad skulden.

Leasingperioden fastställs som den icke uppsägningsbara perioden tillsammans med både perioder som omfattas av en möjlighet att förlänga leasingavtalet om leasingtagaren är rimligt säker på att utnyttja det alternativet, och perioder som omfattas av möjlighet att säga upp leasingavtalet om leasagaren är rimligt säker på att inte utnyttja det alternativet.

Koncernen leasingkulder redovisas till nuvärdet av koncernens fasta avgifter. Köpoptioner inkluderas i avgifterna om det är rimligt säkert att dessa kommer nyttjas för att förvärva den underliggande tillgången. Leasingbetalningarna diskonteras med leasingavtalets implicita ränta om denna ränta lätt kan fastställas, annars används leasagarens marginella låneränta.

Koncernens nyttjanderätter redovisas till anskaffningsvärde och inkluderar initialt nuvärdet av leasingkulden, justerat för leasingavgifter som betalats vid eller före Inledningsdatumet samt initiala direkta utgifter. Återställandekostnader inkluderas i tillgången om det identifierats en motsvarande avsättning avseende återställandekostnader. Nyttjanderätten skrivs av linjärt över det kortare av tillgångens nyttjandeperiod och leasingavtalets längd.

#### **2.22 Statliga stöd**

Statliga bidrag redovisas i resultat- och balansräkningen när det föreligger rimlig säkerhet att de villkor som är förknippade med bidragen kommer att uppfyllas och att bidragen med säkerhet kommer att erhållas. Bidragen periodiseras systematiskt på samma sätt och över samma perioder som de kostnader bidragen är avsedda att kompensera för.

### **NOT 3**

#### **Finansiell riskhantering**

##### **3.1 Finansiella riskfaktorer**

Mellby Gård AB koncernen är ett konglomerat med verksamhet inom olika branscher och med en stor geografisk spridning. Koncernen utsätts genom sin verksamhet för olika slags finansiella risker relaterade till kundfordringar, leverantörsskulder, lån och derivatinstrument: marknadsrisk (omfattande främst ränterisk och valutarisk men även prisrisk), kreditrisk och likviditetsrisk. Hanteringen av riskerna och ansvaret för den totala finansverksamheten är såväl centraliserad som decentraliserad. I koncernen finns inte någon central finansavdelning. Dock fastställs en finanspolicy årligen av respektive moderföretag i underkoncernernas styrelse.

##### **(a) Marknadsrisk**

###### **(i) Valutarisk**

Koncernen verkar internationellt och utsätts för valutarisker som uppstår från olika valutaexponeringar, framför allt avseende US-dollar (USD) och euro (EUR). Valutarisk uppstår genom framtida affärstransaktioner, redovisade tillgångar och skulder samt nettoinvesteringar i utlandsverksamheter.

Företagsledningen har infört en policy som kräver av koncernföretagen att dessa hanterar sin valutakursrisk mot sin funktionella valuta. För att hantera den valutarisk som uppkommer från framtida affärstransaktioner och redovisade tillgångar och skulder hanteras valutarisker genom derivatinstrument för att säkra valutaflöden mot kursförändringar.

###### **(ii) Prisrisk**

Koncernen exponeras för prisrisk avseende aktier på grund av placeringar som innehas av koncernen och som i koncernens balansräkning klassificeras antingen som finansiella instrument som kan säljas eller som tillgångar värderade till verkligt värde via resultaträkningen. För att hantera prisrisken som uppstår genom placeringar i aktier sprider koncernen sina placeringar.

##### **(b) Kreditrisk**

Kreditrisk eller motpartsrisk är risken för att motparten i en finansiell transaktion inte fullgör sina förpliktelser på förfallodagen. Kreditrisk uppstår dels i finansiella, dels i kommersiella transaktioner. Varje koncernföretag ansvarar för att följa upp och analysera kreditrisken för varje ny kund innan standardvillkor för betalning och leverans erbjuds. Redovisat värde på koncernens kundfordringar i balansräkningen visar den maximala exponeringen för kreditrisk. Branschspridningen och den diversifierade kundstocken gör att koncernen inte har någon väsentlig koncentration på enskilda kunder. Kreditrisk uppstår genom likvida medel, derivatinstrument och tillgodohavanden hos banker och finansinstitut. Individuella risklimiterna fastställs baserat på interna eller externa kreditbedömningar i enlighet med de gränser som satts av styrelserna i respektive underkoncern. Moderbolaget har ingen kommersiell exponering. För att reducera moderbolagets finansiella kreditrisk placeras likviditeten i banker med god kreditvärdighet.

##### **(c) Likviditetsrisk**

Likviditetsrisken är risken för att koncernen saknar likvida medel för betalningar av sina åtaganden avseende finansiella skulder. Koncernen har en balanserad skuldsättning och genom att respektive underkoncern planerar sin likviditet bedöms det att det finns tillräckligt med likvida medel i moderbolaget och dotterbolagen för att säkerställa att koncernen har likvidamedel för att möta behovet i den löpande verksamheten. På balansdagen hade koncernen likvidamedel samt kortfristiga placeringar, som på kort sikt kan omsättas till kassamedel, om 2 132 (2 086) för hantering av likviditetsrisken.

### 3.2 Hantering av kapital

Koncernens mål avseende kapitalstrukturen är att trygga koncernens förmåga att fortsätta sin verksamhet, så att den kan fortsätta att generera avkastning till aktieägarna och nytta för andra intressenter och att upprätthålla en optimal kapitalstruktur för att hålla kostnaderna för kapitalet nere.

Koncernens nettokassa /(-)skuldsättning uppgick till -503 (-1 336). Det egna kapitalet uppgick vid utgången av året till 11 670 (9 729) vilket ger en soliditet om 69% (62%).

### 3.3 Beräkning av verkligt värde

Finansiella instrument är värderade till verkligt värde utifrån klassificeringen i verkligt värdehierarkin. De olika nivåerna definieras enligt följande:

- » I nivå 1 återfinns värdepapper i form av aktier och fonder vilka handlas på en aktiv marknad. Verkligt värde på finansiella instrument som handlas på en aktiv marknad baseras på noterade marknadspriser på balansdagen. En marknad betraktas som aktiv om noterade priser från en börs finns tillgängliga lätt och regelbundet och dess priser representerar verkliga och regelbundet förekommande marknads-transaktioner.

- » I nivå 2 återfinns derivatinstrument. Verkligt värde på finansiella instrument som inte handlas på en aktiv marknad fastställs med hjälp av värderingstekniker. Verkligt värde för valutaterminskontrakt fastställs genom användning av kurser för valutaterminer på balansdagen där det resulterande värdet diskonteras till nuvärde. Beräkning av verkligt värde baseras på andra observerbara data för tillgångar och skulder än noterade priser inkluderade i nivå 1, antingen direkt (dvs. som prisnoteringar) eller indirekt (dvs. härledda från prisnoteringar).
- » I nivå 3 bedöms verkligt värde utifrån data för tillgången eller skulden som inte baseras på observerbara marknadsdata (dvs. ej observerbara data). I denna kategori ingår onoterade aktieinnehav samt skuld avseende tilläggsköpeskillning. Det verkliga värdet på onoterade aktier bedöms motsvara anskaffningsvärdet. Skuld avseende tilläggsköpeskillning baseras på beräkningsgrunder enligt aktieöverlåtelseavtalet och prognostiserade framtida resultat för verksamheten. Värdet på de finansiella instrumenten i nivå 3 har inte förändrats under räkenskapsåret.

Ingen omklassificering mellan nivåerna har skett under året

## NOT 4

### Nettoomsättningens fördelning

	2022	2021
<b>Nettoomsättningens fördelning per vertikal</b>		
Industri	4 517	3 728
Konsumentvaror	5 816	5 641
Tjänster	297	215
Jordbruk	765	849
<b>Totalt</b>	<b>11 394</b>	<b>10 433</b>

	2022	2021
<b>Nettoomsättningens fördelning per geografi</b>		
Sverige	4 571	4 631
Övriga Europa	5 732	4 799
Asien/Oceanien	387	386
Nord- och Sydamerika	589	485
Mellanöstern/Afrika	116	132
<b>Totalt</b>	<b>11 394</b>	<b>10 433</b>

### Koncernens väsentliga prestationsåtaganden och grunder för intäktsredovisning

Av koncernens totala nettoomsättning hänförs 94% (93%) till följande dotterföretag:

#### KappAhl

##### Varuförsäljning

All försäljning sker med villkor 30 dagars öppet köp. Intäktsredovisningen sker vid försäljningstillfället med beaktande av öppet köp. Redovisningsmässigt beaktas denna reservering genom en reduktion av omsättningen vid intjänandetidpunkten med motsvarande övrig kortfristig skuld i balansräkningen. Koncernen har ett lojalitetsprogram där kundklubbens medlemmar tjänar poäng i form av bonuscheckar som betalningsmedel. Redovisningsmässigt beaktas intjänningen genom en reduktion av omsättningen vid intjänandetidpunkten med motsvarande förutbetalda intäkt i balansräkningen. Samlad erfarenhet och försäljningsstatistik används för att bedöma och reservera för kommande retur, d v s utnyttjande av öppet köp, samt poängutnyttjande i lojalitetsprogrammet och bedömningen görs vid tidpunkten för försäljningen.

#### Roxtec

##### Varuförsäljning av tätningsslösningar för kablar och rör

Intäkter redovisas när kunden erhåller kontroll över den försålda varan och det är sannolikt att betalning kommer att erhållas och intäkten och de hänförliga kostnaderna kan beräknas på ett tillförlitligt sätt. I de fall rörlig ersättning eller andra rabatter förekommer fördelas motsvarande till samtliga prestationsåtaganden på basis av deras relativa fristående försäljningspriser. Om inte särskilda kreditvillkor har överenskommit är betalningsvillkoret 30 dagar. Viss förskottsbetalning förekommer. Garanti ges om maximalt 12 månader från leverans till kund.

##### Serviceuppdrag

Försäljning av tjänster sker i begränsad omfattning. Prestationsåtagande består främst i att inspektera installationer åt kund och utbildade vederbörande. Avtal innehåller fristående försäljningspris. Betalningsvillkor är 30 dagar. Garantier ges att alla inspektioner tillhandahålls professionellt enligt accepterade industristandarder. Inga garantier lämnas på arbete relaterade till instruktioner och utbildning av kunder eller deras anställda.

#### Feralco

##### Varuförsäljning av vattenreningskemikalier

Prestationsåtagande är till största delen att leverera vattenreningskemikalier till kund. Prestationsåtagandet uppfylls vid leverans av vara från fabrik till kund. Betalningsvillkor varierar mellan 30-120 dagar. Bolaget besitter ingen skyldighet för retur eller återbetalning. Garanti lämnas att produkten överensstämmer med specifikationen. Avtal innehåller fristående transaktionspris. I de fall rörlig ersättning (prisreduktion, mängdrabatt etc.) eller andra rabatter förekommer fördelas motsvarande till samtliga prestationsåtaganden på basis av deras relativa fristående försäljningspriser.

#### Söderberg & Haak

##### Varuförsäljning och serviceuppdrag

Prestationsåtagande är att leverera lantbruksmaskiner, entreprenadmaskiner och reservdelar samt service och reparationer till kunder. Intäkt redovisas vid leverans av maskinen, reservdelen eller service till kund. Vid försäljning av maskiner kan även avtal om service under en viss tidsperiod ingå. Det fristående försäljningspriset för service redovisas löpande under avtalsperioden. Betalningsvillkor varierar normalt mellan 10-30 dagar. Garantiåtaganden finns både avseende sålda maskiner och service.

#### Smarteyes (del av koncernen fram till 30 juni 2022)

##### Försäljning av varor och tjänster

Varuförsäljning innefattar glasögon, tillbehör till glasögon samt linser. Tjänsteförsäljning innefattar synundersökningar samt trygghetspaket/garantier. Försäljning sker främst genom kontantköp i butik men även fakturering, prenumeration och kreditförsäljning förekommer. Standardvillkor vid fakturering är 30 dagar. Vid den absoluta majoriteten av försäljningen uppfylls bolagets åtagande direkt vid försäljningstillfället, i samband med att glasögon eller linser lämnas ut till kund eller när synundersökning utför, vilket också oftast sammanfaller med betalningstillfället. Förskottsbetalningar förekommer i vissa fall, bland annat vid prenumerationer. I dessa fall förskjuts intäktsredovisningen för att motsvara tidpunkten då bolaget åtagande uppfylls. Rabatter förekommer och allokeras till den produkt som rabatten avser. I det fall rabatten avser ett paketerbjudande eller liknande fördelas rabatten pro rata till samtliga prestationsåtaganden baserat på deras relativa fristående försäljningspriser. Det generella garantiåtagandet hos Smarteyes inkluderar bytesrätt genom 3 månaders nöjdhetgaranti samt 3 års produktgaranti vid produktrelaterat fel.

### NOT 5

#### Övriga rörelseintäkter

	2022	2021
Valutakursvinster	34	11
Realisationsvinster vid försäljning av anläggningstillgångar	2	8
Resultat från aktier i intresseföretag	9	298
Realisationsvinst vid försäljning av aktier i dotterföretag	1 019	-
Återförd reservering för tilläggsköpeskilling	24	-
Statliga stöd - Sverige*	3	16
Statliga stöd - Utlandet*	1	4
Övrigt	46	23
<b>Totalt</b>	<b>1 138</b>	<b>360</b>

\*Varav Permitteringsstöd 0 (9)

**NOT 6****Övriga rörelsekostnader**

	2022	2021
Valutakursförluster	30	1
Realisationsförluster vid försäljning av anläggningstillgångar	6	1
Realisationsförlust vid försäljning av aktier i intresseföretag	1	-
Realisationsförlust vid försäljning av aktier i dotterföretag	0	-
Nedskrivning av immateriella anläggningstillgångar	67	-
Övrigt	23	15
<b>Totalt</b>	<b>127</b>	<b>17</b>

**NOT 7****Ersättning till revisorer**

	2022	2021
<b>Deloitte</b>		
Revisionsuppdraget	5	4
Skatterådgivning	1	-
Övriga tjänster	-	4
<b>Summa</b>	<b>6</b>	<b>8</b>
<b>Övriga revisorer</b>		
Revisionsuppdraget	7	5
Skatterådgivning	1	1
Övriga tjänster	1	-
<b>Summa</b>	<b>9</b>	<b>6</b>
<b>Totalt</b>	<b>15</b>	<b>14</b>

Med revisionsuppdrag avses lagstadgad revision av årsredovisningen och bokföring samt styrelsen och verkställande direktörens förvaltning. Revisionsverksamhet utöver revisionsuppdraget avser övrig granskning som utförs i enlighet med avtal eller överenskommelse. Detta inkluderar även övriga arbetsuppgifter som det ankommer bolagets revisor att utföra samt rådgivning som föranleds av iakttagelser vid sådan granskning.

Skatterådgivning avser bland annat upprättande av deklarationer, skattekonsultationer, skatterådgivning i samband med företagsförvärv, utlåtanden eller förfrågningar från skattemyndigheter och transferprissättning.

Övriga tjänster avser alla övriga tjänster som tillhandahålls av revisionsbyråer samt skattekonsulter som exempelvis rådgivning i transaktioner, samt i samband med förvärv och avyttringar, värderingstjänster och rådgivning i redovisningsfrågor.

**NOT 8****Anställda, personalkostnader och ledande befattningshavare och styrelsens ersättningar****Löner, ersättningar, sociala avgifter och pensionskostnader**

	2022	2021
Löner, ersättningar och sociala avgifter för styrelseledamöter, verkställande direktörer och andra ledande befattningshavare	166	151
Pensionskostnader för styrelseledamöter, verkställande direktörer och andra ledande befattningshavare	18	18
Löner, ersättningar och sociala avgifter för övriga anställda	2 443	2 289
Pensionskostnader för övriga anställda	138	101
<b>Totalt</b>	<b>2 764</b>	<b>2 558</b>

## Könsfördelning styrelseledamöter och ledande befattningshavare

	2022	2021
Styrelseledamöter	47	49
Varav män	40	46
Verställande direktörer och övriga ledande befattningshavare	71	81
Varav män	57	66

## Medelantal anställda

	2022		2021	
	Medelantal anställda	Varav män	Medelantal anställda	Varav män
Australien	6	5	6	5
Bangladesh	54	44	52	43
Belgien	7	5	7	6
Brasilien	9	7	9	7
Danmark	40	15	59	16
Finland	192	11	333	12
Frankrike	34	23	40	28
Indien	51	45	53	47
Italien	49	34	50	34
Japan	8	5	9	6
Kanada	-	-	3	2
Kina	119	52	131	62
Kroatien	9	4	7	4
Mexiko	6	4	6	4
Myanmar	-	-	3	-
Nedertänderna	35	28	34	28
Norge	518	25	500	27
Polen	256	14	226	15
Rumänien	7	5	7	5
Ryssland	4	3	33	22
Saudiarabien	6	5	4	4
Schweiz	6	4	5	3
Singapore	17	9	18	9
Spanien	45	34	43	33
Sri Lanka	-	-	2	2
Storbritannien	80	36	81	37
Sverige	2 383	637	2 479	697
Sydkorea	17	11	21	14
Turkiet	11	8	9	7
Tyskland	142	109	174	125
UAE	15	15	16	16
USA	97	61	99	65
<b>Totalt</b>	<b>4 223</b>	<b>1 258</b>	<b>4 519</b>	<b>1 385</b>

**NOT 9****Valutadifferenser - per funktion i resultaträkningen**

	2022	2021
Kostnad sålda varor	-20	-19
Övriga rörelseintäkter	34	11
Övriga rörelsekostnader	-30	-1
Finansiella intäkter och kostnader	-2	5
<b>Totalt</b>	<b>-18</b>	<b>-4</b>

**NOT 10****Finansiella intäkter och kostnader**

	2022	2021
<b>Finansiella kostnader</b>		
Externa finansiella kostnader	-59	-52
Leasingränta	-22	-28
Resultat från aktier i dotterföretag	-	-7
Valutakursförluster	-11	-
<b>Summa</b>	<b>-92</b>	<b>-87</b>
<b>Finansiella intäkter</b>		
Externa finansiella intäkter	27	17
Resultat från aktier i intresseföretag	-	14
Ränteintäkter koncernföretag	21	-
Verkligt-värde-vinst på finansiella instrument	1	1
Valutakursvinster	7	3
<b>Summa</b>	<b>56</b>	<b>35</b>
<b>Finansiella poster - netto</b>	<b>-36</b>	<b>-52</b>

**NOT 11****Inkomstskatt**

	2022	2021
<b>Aktuell skatt</b>		
Aktuell skatt på årets resultat	-281	-312
Justering avseende tidigare år	1	-3
<b>Summa</b>	<b>-280</b>	<b>-314</b>
<b>Uppskjuten skatt</b>		
Uppkomst och återföring av temporära skillnader	-4	34
<b>Summa</b>	<b>-4</b>	<b>34</b>
<b>Total skattekostnad</b>	<b>-283</b>	<b>-280</b>

	2022	2021
<b>Resultat före skatt</b>	<b>2 800</b>	<b>2 003</b>
Avgår - del i intresseföretags resultat	-533	-433
<b>Resultat före skatt exklusive del i intresseföretags resultat</b>	<b>2 267</b>	<b>1 571</b>

Inkomstskatt beräknad enligt nationell skattesats*	-485	-345
Ej skattepliktiga intäkter	218	88
Ej avdragsgilla kostnader	-21	-23
Skattemässiga underskott för vilka ingen uppskjuten skattefordran redovisas	-4	-1
Utnyttjande av underskottsavdrag som tidigare inte redovisats	2	4
Justering avseende tidigare år	5	-3
Justering avseende uppskjuten skatt till följd av ändrad skattesats	0	0
Övriga skattemässiga justeringar	2	-1
<b>Skattekostnad</b>	<b>-283</b>	<b>-280</b>

\* Gällande för resultat i respektive land.

**NOT 12****De väsentliga koncernföretagen**

	Kapitalandel %	Röstandel %
Excalibur Asset Management AB	40,0	51,0
Feralco Holding III AB	95,2	95,2
KappAhl AB	97,5	97,5
Klarahill AB	86,9	86,9
Oscar Jacobson AB	91,0	91,0
Roxtec Holding III AB	93,6	93,6
Söderberg & Haak Maskin AB	100,0	100,0

Samtliga bolag är registrerade och verksamma i Sverige

För beskrivning av koncernföretagens verksamhet se beskrivning i Förvaltningsberättelsen.

Se även beskrivning av rörelseförvärv under räkenskapsåret 2022 i not 35.

Under december 2021 ingicks avtal om försäljning av Smart Eyes Holding till Grand Vision som sedan genomfördes under sommaren 2022. I balansräkningen per 2021-12-31 har Smart Eyes Holding AB redovisats som Verksamhet under avveckling (Tillgångar som innehas för försäljning)

## NOT 13

### Andelar i intresseföretag

#### Andelar i väsentliga intresseföretag

Nedan anges de intresseföretag som styrelsen anser är väsentliga för koncernen per 31 december 2022. De intresseföretag som anges nedan har aktiekapital som består enbart av stamaktier vilka ägs direkt av koncernen.

De länder där dessa intresseföretag har bildats eller registrerats är också de länder där de bedriver sin huvudsakliga verksamhet. Karaktären av innehav i intresseföretag 2022 och 2021 visas nedan:

Företagets namn	Verksamhetens plats/ registreringsland	Ägarandel (%)	Kraktären av före- tagets förbindelse	Värderingsmetod
Älvsbyhus Intressenter AB	Älvsbyn, Sverige	50%	Fotnot 1	Kapitalandelsmetoden
Duni AB (Publ)	Malmö, Sverige	29,99%	Fotnot 2	Kapitalandelsmetoden
AcadeMedia AB (Publ)	Stockholm, Sverige	22,83%	Fotnot 3	Kapitalandelsmetoden

Fotnot 1: Älvsbyhus Intressenter AB är Sveriges största leverantör av småhus samt har verksamhet i Norge och Finland. De producerar modulbaserade hus som monteras och inreds på plats. Bolagets affärsidé är att sälja hus av hög kvalitet till marknadens bästa pris.

Fotnot 2: Duni AB levererar dukningsprodukter och förpackningar till hemmet, restaurang & hotell samt cateringverksamhet. Bolaget är marknadsledande i Central- och Nordeuropa och har tillverkningsenheter i Sverige, Tyskland och Polen.

Fotnot 3: AcadeMedia AB är norra Europas största utbildningsföretag med verksamhet i Sverige, Norge och Tyskland. Koncernen arbetar inom hela utbildningskedjan från förskola till vuxenutbildning.

Den 31 december 2022 (inom parentes 31 december 2021) uppgår det verkliga värdet på koncernens innehav i Duni AB, som är noterat på Stockholmsbörsen, till 1 215 (1 646) och AcadeMedia AB som är noterat på Stockholmsbörsen till 1 078 (1 251). Det redovisade värdet på koncernens andel uppgår till 1 065 (889) respektive 1 671 (1 510). Älvsbyhus Intressenter är ett privatägt företag och det finns inga noterade priser tillgänglig för dess aktier.

Det finns inga eventalförpliktelser avseende koncernens innehav i intresseföretag.

Nedan visas finansiell information i sammandrag för Älvsbyhus Intressenter AB, Duni AB samt AcadeMedia AB vilka redovisas med kapitalandelsmetoden. Informationen avser de belopp som redovisas i intresseföretagens bokslut justerade för skillnader i redovisningsprinciper mellan koncernen och intresseföretagen.

#### Individuellt ej betydande andelar

Företagets namn	Verksamhetens plats/ registreringsland	Ägarandel (%)	Värderingsmetod
StudentConsulting Group AB	Luleå	47,54%	Kapitalandelsmetoden
BM Agri AB	Allingsås	39,56%	Kapitalandelsmetoden
Open Air Group AB	Stockholm	21,85%	Kapitalandelsmetoden
MGF i Malmö AB	Halmstad	90,40%	Kapitalandelsmetoden
Aros Kapital AB	Göteborg	26,51%	Kapitalandelsmetoden

## Finansiell information i sammandrag

	Älvsbyhus Intressenter 2022-12-31	Duni 2022-12-31	AcadeMedia 2022-12-31
Anläggningstillgångar	139	3 881	18 034
Omsättningstillgångar	1 266	3 458	1 558
<b>Summa tillgångar</b>	<b>1 405</b>	<b>7 339</b>	<b>19 592</b>
Långfristiga skulder	-73	-1 521	-9 829
Kortfristiga skulder	-246	-2 076	-3 991
<b>Summa skulder</b>	<b>-320</b>	<b>-3 597</b>	<b>-13 820</b>
<b>Nettotillgångar</b>	<b>1 085</b>	<b>3 742</b>	<b>5 772</b>

	Älvsbyhus Intressenter 2021-12-31	Duni 2021-12-31	AcadeMedia 2021-12-31
Anläggningstillgångar	131	3 662	16 634
Omsättningstillgångar	1 131	2 734	1 697
<b>Summa tillgångar</b>	<b>1 262</b>	<b>6 396</b>	<b>18 331</b>
Långfristiga skulder	-73	-807	-8 936
Kortfristiga skulder	-196	-2 874	-3 970
<b>Summa skulder</b>	<b>-269</b>	<b>-3 681</b>	<b>-12 906</b>
<b>Nettotillgångar</b>	<b>993</b>	<b>2 715</b>	<b>5 425</b>

	Älvsbyhus Intressenter 2022	Duni 2022	Academedi 2022
Ingående nettotillgångar 1 januari 2022	993	2 629	5 425
Årets resultat	185	200	522
Övrigt totalresultat	7	78	10
Utdelning/Emission	-100		-185
Förändring innehav utan bestämmande inflytande		304	
<b>Utgående nettotillgångar exkl innehav utan bestämmande inflytande</b>	<b>1 085</b>	<b>3 211</b>	<b>5 772</b>
Andelar redovisade enligt kapitalandels metoden	50,00%	29,99%	22,83%
Andel i nettotillgångar	542	964	1 318
Goodwill	366	101	353
<b>Koncernmässigt värde</b>	<b>909</b>	<b>1 065</b>	<b>1 671</b>

	Älvsbyhus Intressenter 2021	Duni 2021	Academedi 2021
Ingående nettotillgångar 1 januari 2021	804	2 541	4 874
Årets resultat	177	78	654
Övrigt totalresultat	12	43	65
Utdelning/Emission			-185
Teckningsoptioner			17
Förändring innehav utan bestämmande inflytande		-33	
<b>Utgående nettotillgångar exkl innehav utan bestämmande inflytande</b>	<b>993</b>	<b>2 629</b>	<b>5 425</b>
Andelar redovisade enligt kapitalandels metoden	50,00%	29,99%	21,31%
Andel i nettotillgångar	497	788	1 157
Goodwill	366	101	353
<b>Koncernmässigt värde</b>	<b>863</b>	<b>889</b>	<b>1 510</b>

**NOT 14****Immateriella anläggningstillgångar**

	Goodwill	Varumärken	Övriga immateriella tillgångar*	Totalt
<b>Anskaffningar</b>				
Ingående balans 2021-01-01	2 836	776	640	4 254
Ökning genom rörelseförvärv	158	-	0	158
Avyttring genom försäljning av koncernföretag	-14	-	-	-14
Anskaffning	-	-	83	83
Avyttring och utträngning	-	-	-29	-29
Omklassificering	-	-	49	49
Valutakursdifferenser	33	0	2	35
Anskaffningsvärde för tillgångar som innehas för försäljning	-236	-	-23	-258
<b>Utgående balans 2021-12-31</b>	<b>2 777</b>	<b>776</b>	<b>723</b>	<b>4 276</b>
<b>Avskrivningar</b>				
Ingående balans 2021-01-01	-424	0	-384	-808
Avskrivningar	-	-	-64	-64
Avyttring och utträngning	-	-	28	28
Valutakursdifferenser	-24	-	-1	-26
Akkumulerade avskrivningar för tillgångar som innehas för försäljning	18	-	18	35
<b>Utgående balans 2021-12-31</b>	<b>-430</b>	<b>0</b>	<b>-403</b>	<b>-833</b>
<b>Nedskrivningar</b>				
Ingående balans 2021-01-01	-188	-45	-12	-245
Avyttring genom försäljning av koncernföretag	9	-	-	9
<b>Utgående balans 2021-12-31</b>	<b>-178</b>	<b>-45</b>	<b>-12</b>	<b>-235</b>
<b>Redovisat värde 2021-12-31</b>	<b>2 170</b>	<b>731</b>	<b>308</b>	<b>3 209</b>
<b>Anskaffningar</b>				
Ingående balans 2022-01-01	2 777	776	723	4 276
Ökning genom rörelseförvärv	17	-	-	17
Avyttring genom försäljning av koncernföretag	-117	-21	-101	-239
Anskaffning	-	-	31	31
Avyttring och utträngning	-	-	-65	-65
Valutakursdifferenser	74	0	4	78
<b>Utgående balans 2022-12-31</b>	<b>2 751</b>	<b>755</b>	<b>592</b>	<b>4 098</b>
<b>Avskrivningar</b>				
Ingående balans 2022-01-01	-430	0	-403	-834
Avyttring genom försäljning av koncernföretag	-	-	64	64
Avskrivningar	-	-	-63	-64
Avyttring och utträngning	-	-	9	9
Valutakursdifferenser	-	-	-3	-3
<b>Utgående balans 2022-12-31</b>	<b>-430</b>	<b>-0</b>	<b>-396</b>	<b>-826</b>
<b>Nedskrivningar</b>				
Ingående balans 2022-01-01	-178	-45	-12	-235
Avyttring genom försäljning av koncernföretag	78	-	11	89
Nedskrivning	-67	-	-	-67
<b>Utgående balans 2022-12-31</b>	<b>-167</b>	<b>-45</b>	<b>-1</b>	<b>-213</b>
<b>Redovisat värde 2022-12-31</b>	<b>2 153</b>	<b>709</b>	<b>195</b>	<b>3 058</b>

I resultaträkningen ingår avskrivningar på 6 (6) i Kostnader för sålda varor, 10 (14) i Försäljningskostnader, 33 (36) i Administrationskostnader, 14 (8) i Forskning- och utvecklingskostnader och 0 (0) i Övriga rörelsekostnader.

\*Posten Övriga Immateriella tillgångar består främst av kundrelationer, egenupparbetade immateriella tillgångar, licenser och patent.

**Prövning av nedskrivningsbehov för goodwill samt immateriella anläggningstillgångar med obestämbar nyttjandeperiod**

Goodwill och varumärken övervakas av ledningen och fördelas på kassagenererande enheter (KGE) identifierade på respektive nivå av dotterkoncerner. Antaganden som använts vid beräkning av nyttjandevärdet beskrivs nedan.

Återvinningsbart belopp för en kassagenererande enhet har fastställts baserat på beräkningar av nyttjandevärde. Dessa beräkningar utgår från uppskattade framtida kassaflöden före skatt baserat på finansiella budgetar som godkänts av koncernledningen och som täcker en treårsperiod. Kassaflöden bortom treårsperioden extrapoleras med hjälp av bedömd tillväxttakt.

Nedan beskrivs de faktorer som har använts för att analysera varje KGE och respektive portföljbolag. Försäljningsvolym och försäljningspriser avser den bedömda genomsnittliga årliga tillväxten över den treåriga prognosperioden. Det baseras på tidigare resultat och ledningens förväntningar på marknadsutvecklingen, och rådande branschtrender för varje geografiskt område samt externa informationskällor.

Bruttomarginal är den genomsnittliga marginalen, beräknad som procent av intäkterna, över den treåriga prognosperioden. Den baseras på nuvarande nivåer för försäljningsmarginalerna och nuvarande sammansättning av försäljningen, med justeringar för förväntade prishöjningar.

Andra rörelsekostnader avses sådana kostnader som är fasta och inte varierar väsentligt med försäljningsvolym eller priser. Ledningen prognosticerar dessa kostnader på basis av den nuvarande affärsstrukturen, justerat för inflationseffekter.

Årliga utgifter beaktas avseende framtida investeringar, utvecklingskostnader samt förbättringskostnader.

Diskonteringsfaktor har använts för att återspegla avkastningskrav baserat på respektive marknad, bransch samt riskfaktorer. Vid prövningen av nedskrivningsbehovet har en känslighetsanalys genomförts där diskonteringsfaktorn (avkastningskravet) ökats och minskats med upp till 2 procentenheter. Känslighetsanalysen visar att inget nedskrivningsbehov föreligger vid ökade avkastningskrav inom detta intervall.

I tillägg till detta har för noterade innehav nedskrivningsprövning även gjorts genom jämförelse av redovisat värde i koncernen och marknadsvärde (börskurs per balansdagen) på innehavet.

**NOT 15****Materiella anläggningstillgångar**

	Byggnader och mark	Maskiner och andra tekniska anläggningar	Inventarier, verktyg och installationer	Tävlings- hästar*	Totalt
<b>Anskaffningar</b>					
Ingående balans 2021-01-01	611	848	1 267	45	2 770
Ökning genom rörelseförvärv	72	200	21	-	293
Avyttring genom försäljning av koncernföretag	-14	-	-5	-	-19
Anskaffning	42	84	116	4	246
Avyttring och utrangering	-1	-8	-42	-22	-73
Omklassificering	69	-127	7	-	-51
Valutakursdifferenser	9	21	24	-	54
Anskaffningsvärde för tillgångar som innehas för försäljning	-	-	-84	-	-84
<b>Utgående balans 2021-12-31</b>	<b>788</b>	<b>1 018</b>	<b>1 303</b>	<b>27</b>	<b>3 136</b>
<b>Avskrivningar</b>					
Ingående balans 2021-01-01	-266	-571	-897	-37	-1 770
Ökning genom rörelseförvärv	-54	-169	-19	-	-242
Avyttring genom försäljning av koncernföretag	4	-	5	-	9
Avskrivningar	-25	-37	-128	-3	-194
Avyttring och utrangering	1	6	36	20	63
Omklassificering	-2	0	3	-	1
Valutakursdifferenser	-4	-14	-22	-	-41
Akkumulerade avskrivningar för tillgångar som innehas för försäljning	-	-	45	-	45
<b>Utgående balans 2021-12-31</b>	<b>-347</b>	<b>-786</b>	<b>-976</b>	<b>-19</b>	<b>-2 128</b>
<b>Nedskrivningar</b>					
Ingående balans 2021-01-01	-1	0	-18	-	-20
Nedskrivning	-	-	-2	-	-2
Avyttring och utrangering	-	-	5	-	5
Återförd nedskrivning	-	-	1	-	1
<b>Utgående balans 2021-12-31</b>	<b>-1</b>	<b>0</b>	<b>-15</b>	<b>-</b>	<b>-17</b>
<b>Redovisat värde 2021-12-31</b>	<b>440</b>	<b>232</b>	<b>312</b>	<b>7</b>	<b>991</b>

	Byggnader och mark	Maskiner och andra tekniska anläggningar	Inventarier, verktyg och installationer	Tävlings- hästar*	Totalt
<b>Anskaffningar</b>					
Ingående balans 2022-01-01	788	1 018	1 303	27	3 136
Ökning genom rörelseförvärv	33	-	1	-	34
Avyttring genom försäljning av koncernföretag	-	-20	-29	-	-49
Anskaffning	25	130	118	4	277
Avyttring och utrangering	-1	-8	-101	-6	-115
Omklassificering	17	-24	7	-	-1
Valutakursdifferenser	33	62	35	-	130
<b>Utgående balans 2022-12-31</b>	<b>895</b>	<b>1 159</b>	<b>1 334</b>	<b>24</b>	<b>3 413</b>
<b>Avskrivningar</b>					
Ingående balans 2022-01-01	-347	-786	-976	-19	-2 128
Ökning genom rörelseförvärv	-3	-	0	-	-3
Avyttring genom försäljning av koncernföretag	-	18	11	-	29
Avskrivningar	-28	-43	-116	-2	-190
Avyttring och utrangering	-	6	97	4	107
Omklassificering	-	0	0	-	0
Valutakursdifferenser	-16	-50	-26	-	-92
<b>Utgående balans 2022-12-31</b>	<b>-393</b>	<b>-855</b>	<b>-1 011</b>	<b>-18</b>	<b>-2 278</b>
<b>Nedskrivningar</b>					
Ingående balans 2022-01-01	-1	0	-15	-	-17
Avyttring genom försäljning av koncernföretag	-	0	-	-	0
Nedskrivning	-	-1	-5	-	-5
Avyttring och utrangering	-	-	1	-	1
Återförd nedskrivning	-	-	5	-	5
<b>Utgående balans 2022-12-31</b>	<b>-1</b>	<b>-1</b>	<b>-13</b>	<b>-</b>	<b>-15</b>
<b>Redovisat värde 2022-12-31</b>	<b>501</b>	<b>303</b>	<b>310</b>	<b>6</b>	<b>1 120</b>

\* Verksamheten avseende tävlingshästar ägs enligt avtal av moderbolaget till Mellby Gård AB (Mellby Gård Intressenter AB) varpå ingen resultateffekt uppstår i denna koncern.

Avskrivningskostnader på 65 (54) ingår i kostnader för sålda varor, 98 (110) i försäljningskostnader, 26 (30) i administrationskostnader, 1 (0) i Forsknings- och utvecklingskostnader och 0 (0) i Övriga rörelsekostnader.

**NOT 16****Nyttjanderättstillgångar**

	Byggnader och mark	Fordon	Inventarier, verktyg och installationer	Demo- maskiner	Summa
<b>Anskaffningar</b>					
Ingående balans 2021-01-01	2 113	54	26	134	2 327
Anskaffning - totalt	469	26	7	9	511
Avslutade kontrakt	-132	-17	-2	-116	-267
Förändrade villkor i leasingkontrakt	47	-1	-	-	46
Valutakursdifferenser	40	1	0	-	41
Anskaffningsvärde för tillgångar som innehas för försäljning	-149	0	-21	-	-170
<b>Utgående balans 2021-12-31</b>	<b>2 388</b>	<b>63</b>	<b>10</b>	<b>27</b>	<b>2 488</b>
<b>Avskrivningar</b>					
Ingående balans 2021-01-01	-705	-22	-8	-3	-737
Avskrivningar	-588	-18	-7	-5	-618
Avslutade kontrakt	118	13	1	4	136
Ändrad bedömning	-46	-	-	-	-46
Valutakursdifferenser	-18	0	-	-	-18
Akkumulerade avskrivningar för tillgångar som innehas för försäljning	58	0	10	-	68
<b>Utgående balans 2021-12-31</b>	<b>-1 181</b>	<b>-27</b>	<b>-4</b>	<b>-4</b>	<b>-1 215</b>
<b>Nedskrivningar</b>					
Ingående balans 2021-01-01	-34	-	-	-	-34
Nedskrivning	-17	-	-	-	-17
Återförd nedskrivning	3	-	-	-	3
<b>Utgående balans 2021-12-31</b>	<b>-48</b>	<b>-</b>	<b>-</b>	<b>-</b>	<b>-48</b>
<b>Redovisat värde 2021-12-31</b>	<b>1 159</b>	<b>36</b>	<b>6</b>	<b>23</b>	<b>1 225</b>
<b>Anskaffningar</b>					
Ingående balans 2022-01-01	2 388	63	10	27	2 488
Avyttring genom försäljning av koncernföretag	-32	-4	-17	0	-54
Anskaffning - återinvesteringar	398	17	20	3	438
Avslutade kontrakt	-219	-24	-3	-15	-262
Förändrade villkor i leasingkontrakt	139	6	1	-1	145
Valutakursdifferenser	59	3	0	-	62
<b>Utgående balans 2022-12-31</b>	<b>2 733</b>	<b>61</b>	<b>11</b>	<b>14</b>	<b>2 819</b>
<b>Avskrivningar</b>					
Ingående balans 2022-01-01	-1 181	-28	-4	-4	-1 215
Avyttring genom försäljning av koncernföretag	36	2	3	0	41
Avskrivningar	-594	-18	-7	-4	-623
Avslutade kontrakt	211	18	3	3	234
Valutakursdifferenser	-31	-2	0	-	-32
<b>Utgående balans 2022-12-31</b>	<b>-1 558</b>	<b>-27</b>	<b>-6</b>	<b>-5</b>	<b>-1 595</b>
<b>Nedskrivningar</b>					
Ingående balans 2022-01-01	-48	-	-	-	-48
Återförd nedskrivning	17	-	-	-	17
<b>Utgående balans 2022-12-31</b>	<b>-31</b>	<b>-</b>	<b>-</b>	<b>-</b>	<b>-31</b>
<b>Redovisat värde 2022-12-31</b>	<b>1 143</b>	<b>34</b>	<b>5</b>	<b>10</b>	<b>1 192</b>

I resultaträkningen ingår avskrivningar på 36 (31) i Kostnader för sålda varor, 527 (509) i Försäljningskostnader, 26 (41) i Administrationskostnader, 0 (0) i Forsknings- och utvecklingskostnader och 33 (37) i Övriga rörelsekostnader.

För ytterligare information kring leasingkontrakt se not 34.

**NOT 17****Uppskjuten inkomstskatt****Uppskjutna skattefordringar och -skulder fördelas enligt följande:**

	2022-12-31	2021-12-31
Uppskjutna skattefordringar		
- uppskjutna skattefordringar som förväntas utnyttjas efter mer än 12 månader	79	98
- uppskjutna skattefordringar som förväntas utnyttjas inom 12 månader	48	40
<b>Summa</b>	<b>127</b>	<b>138</b>
Uppskjutna skatteskulder		
- uppskjutna skatteskulder som förväntas utnyttjas efter mer än 12 månader	-227	-240
- uppskjutna skatteskulder som förväntas utnyttjas inom 12 månader	-17	-18
<b>Summa</b>	<b>-244</b>	<b>-258</b>
<b>Uppskjuten skatt (netto)</b>	<b>-117</b>	<b>-120</b>

**Bruttoförändringen avseende uppskjutna skatter är enligt följande:**

	2022-12-31	2021-12-31
Ingående balans	-121	-152
Valutakursdifferenser	6	3
Förändring genom försäljning av dotterföretag	1	-
Redovisning i resultaträkningen	-3	33
Skatt som är hänförlig till komponenter i övrigt totalresultat	1	-4
<b>Utgående balans</b>	<b>-117</b>	<b>-120</b>

**Uppskjuten skattefordran avser följande temporära skillnader**

	2022-12-31	2021-12-31
Temporära skillnader avseende materiella och immateriella anläggningstillgångar	49	48
Temporära skillnader avseende nyttjanderättstillgångar	7	6
Temporära skillnader avseende omsättningstillgångar	52	49
Temporära skillnader avseende derivat	-	1
Temporära skillnader avseende avsättningar	12	17
Skattemässiga underskottsavdrag	6	13
Andra avdragsgilla temporära skillnader	1	4
<b>Utgående balans</b>	<b>127</b>	<b>138</b>

**Uppskjuten skatteskuld avser följande temporära skillnader**

	2022-12-31	2021-12-31
Temporära skillnader avseende obeskattade reserver	59	71
Temporära skillnader avseende materiella och immateriella anläggningstillgångar	182	182
Temporära skillnader avseende omsättningstillgångar	3	2
Temporära skillnader avseende derivat	1	3
Andra avdragsgilla temporära skillnader	-1	0
<b>Utgående balans</b>	<b>244</b>	<b>258</b>

**Förfallostruktur avseende skatteeffekt av underskottsavdrag för vilka ingen uppskjuten skatt redovisats**

	2022-12-31	2021-12-31
Förfaller inom 1-5 år	-	-
Förfaller senare än 5 år	-	-
Ingen förfallotidpunkt	23	20
<b>Totalt</b>	<b>23</b>	<b>20</b>

**NOT 18****Finansiella instrument**

2022-12-31	Tillgångar värderade till verkligt värde via resultaträkningen	Derivat som används försäkringsändamål	Tillgångar värderade till verkligt värde via Övrigt totalresultat	Upplupet anskaffningsvärde	Totalt
<b>Tillgångar i balansräkningen</b>					
Kundfordringar	-	-	-	966	966
Derivatinstrument	2	4	-	-	6
Långfristiga värdepappersinnehav	-	-	178	25	203
Övriga långfristiga fordringar	-	-	-	122	122
Övriga kortfristiga fordringar exklusive interimfordringar	-	-	-	103	103
Finansiella tillgångar värderade till verkligt värde via resultaträkningen	38	-	-	-	38
Likvida medel	-	-	-	2 094	2 094
<b>Totalt</b>	<b>40</b>	<b>4</b>	<b>178</b>	<b>3 311</b>	<b>3 533</b>

2022-12-31	Skulder värderade till verkligt värde via resultaträkningen	Derivat som används för säkringsändamål	Övriga finansiella skulder	Totalt
<b>Skulder i balansräkningen</b>				
Upplåning (exklusive skulder avseende nyttjanderätter)	-	-13	-1 451	-1 463
Skulder avseende nyttjanderätter	-	-	-1 171	-1 171
Leverantörsskulder och andra skulder exklusive icke finansiella skulder	-	-	-859	-859
<b>Totalt</b>	<b>-</b>	<b>-13</b>	<b>-3 482</b>	<b>-3 494</b>

2021-12-31	Tillgångar värderade till verkligt värde via resultaträkningen	Derivat som används försäkringsändamål	Tillgångar värderade till verkligt värde via Övrigt totalresultat	Upplupet anskaffningsvärde	Totalt
<b>Tillgångar i balansräkningen</b>					
Kundfordringar	-	-	-	760	760
Långfristiga värdepappersinnehav	6	-	180	6	186
Övriga fordringar exklusive interimfordringar	-	-	-	285	2
Finansiella tillgångar värderade till verkligt värde via resultaträkningen	34	-	-	-	34
Likvida medel	-	-	-	2 051	2 051
<b>Totalt</b>	<b>34</b>	<b>-</b>	<b>180</b>	<b>3 102</b>	<b>3 316</b>

2021-12-31	Skulder värderade till verkligt värde via resultaträkningen	Derivat som används för säkringsändamål	Övriga finansiella skulder	Totalt
<b>Skulder i balansräkningen</b>				
Upplåning (exklusive skulder avseende nyttjanderätter)	-	-12	-2 198	-2 210
Skulder avseende nyttjanderätter	-	-	-1 212	-1 212
Derivatinstrument	-4	-8	-	-12
Leverantörsskulder och andra skulder exklusive icke finansiella skulder	-29	-	-751	-780
<b>Totalt</b>	<b>-33</b>	<b>-20</b>	<b>-4 161</b>	<b>-4 214</b>

**NOT 19**

Finansiella tillgångar, exklusive derivatinstrument, värderade till verkligt värde via resultaträkningen

	2022-12-31	2021-12-31
Fonder	38	34
<b>Totalt</b>	<b>38</b>	<b>34</b>

Samtliga innehav vilka redovisas till verkligt värde över resultaträkningen kan hänföras till nivå 1 i verkligt värde hierarkin då värderingen baseras på noterade marknadspriser.

**NOT 20**

Tillgångar värderade till verkligt värde via övrigt totalresultat

	2022-12-31	2021-12-31
Ingående balans onoterade och noterade aktier	180	170
Ökning genom rörelseförvärv (not 37)	-	-
Försäljningar	-	-49
Anskaffning	-	62
Vinster (+) och förluster (-) netto, redovisade över övrigt totalresultat	-2	-4
<b>Utgående balans, onoterade aktier</b>	<b>178</b>	<b>180</b>
Avgår: långfristig del	-178	-180
<b>Kortfristig del</b>	<b>0</b>	<b>0</b>

Koncernen har ett väsentligt innehav i onoterade aktier, vilka har klassificerats som värderade till verkligt värde via övrigt totalresultat. Dessa instrument har ansetts värderas i värderingsnivå 3 i hierarkin för verkligt värde enligt IFRS 13. Koncernen bedömer att anskaffningsvärdet för dessa instrument får anses utgöra en rättvisande approximation av det verkliga värdet.

**NOT 21**

Derivatinstrument

	2022-12-31		2021-12-31	
	Tillgångar	Skulder	Tillgångar	Skulder
Valutaterminskontrakt	-	-	-	-
Valutaterminskontrakt - säkring av nettoinvestering	5	-	-	12
Valutaterminskontrakt - ekonomisk säkring av kassaflöde	1	-	-	-
Valutaterminskontrakt - handel	-	-	-	-
<b>Totalt</b>	<b>6</b>	<b>-</b>	<b>-</b>	<b>12</b>
<b>Minus långfristig del:</b>	<b>-</b>	<b>-</b>	<b>-</b>	<b>-</b>
Valutaterminskontrakt - säkring av nettoinvestering	-	-	-	-
Valutaterminskontrakt - ekonomisk säkring av kassaflöde	-	-	-	-
Valutaterminskontrakt - handel	-	-	-	-
<b>Totalt</b>	<b>-</b>	<b>-</b>	<b>-</b>	<b>-</b>
<b>Kortfristig del</b>	<b>6</b>	<b>-</b>	<b>-</b>	<b>12</b>

Koncernens innehav i derivat kan hänföras till nivå 2 i verkligt värde hierarkin. Värdering erhålls från banker och är baserade på externt observerbar data.

**NOT 22**  
Varulager

	2022-12-31	2021-12-31
Råmaterial	438	308
Produkter i arbete	98	77
Färdiga varor	1 289	931
Varor på väg och förskott till leverantörer	32	22
Djur	4	3
<b>Totalt</b>	<b>1 860</b>	<b>1 341</b>

**NOT 23**  
Kundfordringar

	2022-12-31	2021-12-31
Kundfordringar	987	789
Minus: reservering för osäkra fordringar	-21	-29
<b>Kundfordringar - netto</b>	<b>966</b>	<b>760</b>

Förändringar i reserven för osäkra kundfordringar är som följer

	2022	2021
Per 1 januari	-29	-19
Under året tillkommande reserver	5	-13
Fordringar som skrivits bort under året som ej indrivningsbara	7	4
Valutakurseffekt	-3	-
<b>Per 31 december</b>	<b>-21</b>	<b>-29</b>

Åldersanalysen av dessa kundfordringar framgår nedan:

	2022-12-31			2021-12-31		
	Redovisade kundfordringar, brutto	Reserv	Förväntad förlustnivå %	Redovisade kundfordringar, brutto	Reserv	Förväntad förlustnivå %
Ej förfallet	799	-1	0	590	-	0
Förfallet 1-30 dagar	111	-1	1	117	-1	1
Förfallet 31-60 dagar	38	-1	2	37	-1	3
Förfallet 61-90 dagar	8	-	3	12	-1	7
Förfallet >90 dagar	32	-18	58	34	-26	78
<b>Totalt</b>	<b>987</b>	<b>-21</b>	<b>2</b>	<b>789</b>	<b>-29</b>	<b>4</b>

**NOT 24**  
Övriga kortfristiga fordringar

	2022-12-31	2021-12-31
Fordringar hos koncernföretag	850	451
Fordringar hos intresseföretag	63	13
Derivatinstrument	7	-
Övriga fordringar	484	353
<b>Totalt</b>	<b>1 403</b>	<b>817</b>

**NOT 25****Förutbetalda kostnader och upplupna intäkter**

	2022-12-31	2021-12-31
Upplupna intäkter	12	5
Förutbetald hyra	83	72
Upplupen ränteintäkt	4	5
Förutbetalda finansiella kostnader	7	-
Förutbetalda licensavgifter	17	13
Övrigt	66	67
<b>Totalt</b>	<b>190</b>	<b>163</b>

**NOT 26****Likvida medel och kortfristiga placeringar**

	2022-12-31	2021-12-31
Kortfristiga placeringar	38	34
Likvida medel	2 094	2 051
<b>Totalt</b>	<b>2 132</b>	<b>2 086</b>

**NOT 27****Innehav utan bestämmande inflytande**

Utav koncernens totala ägarintresse utan bestämmande inflytande om 404 (437) avser 208 (209) innehav i Roxtec-koncernen, registrerat i Sverige och med huvudkontor i Karlskrona. Andelen ägarintresse utan bestämmande inflytande uppgår till 4,3% (5%) av Roxtec-koncernens kapital och röster.

För information om Roxtec Holding III AB koncernens finansiella resultat och ställning hänvisas till bolagets årsredovisning.

**NOT 28****Reserver**

	Säkringar	Tillgångar värderade till verkligt värde via Övrigt totalresultat	Omräkningar	Totalt
Per 2022-01-01	-19	3	137	121
Omvärdering av tillgångar värderade till verkligt värde via Övrigt totalresultat - skatt	10	-2	-	8
Säkring av nettoinvestering	9	-	-	9
Valutakursdifferenser	-	-	140	140
<b>Per 2022-12-31</b>	<b>0</b>	<b>1</b>	<b>277</b>	<b>278</b>
Per 2021-01-01	-	32	59	91
Omvärdering av tillgångar värderade till verkligt värde via Övrigt totalresultat - brutto	-	-36	-	-1
Omvärdering av tillgångar värderade till verkligt värde via Övrigt totalresultat - skatt	-	7	-	-28
Säkring av nettoinvestering	-19	-	-	-19
Valutakursdifferenser	-	-	77	80
<b>Per 2021-12-31</b>	<b>-19</b>	<b>3</b>	<b>137</b>	<b>121</b>

**NOT 29****Finansiella skulder**

	2022-12-31	2021-12-31
<b>Långfristiga</b>		
Banklån	-	278
Skulder avseende nyttjanderätter	653	704
<b>Summa</b>	<b>653</b>	<b>982</b>
<b>Kortfristiga</b>		
Checkräkningskrediter	288	264
Banklån	1 176	1 668
Skulder avseende nyttjanderätter	518	508
Derivat	-	12
<b>Summa</b>	<b>1 982</b>	<b>2 452</b>
<b>Totalt</b>	<b>2 635</b>	<b>3 434</b>

**Löptidsanalys för finansiella skulder**

	2022-12-31	2021-12-31
12 månader eller mindre	1 982	2 452
1-3 år	498	779
Över 3 år	156	203
<b>Totalt</b>	<b>2 635</b>	<b>3 434</b>

**Koncernens exponering, avseende banklån, för förändring i ränta och kontraktssliga tidpunkter för ränteomförhandling är vid rapportperiodens slut följande:**

	2022-12-31	2021-12-31
6 månader eller mindre	901	1 599
6-12 månader	275	320
Över 1 år	-	28
<b>Totalt</b>	<b>1 176</b>	<b>1 946</b>

**Redovisade belopp, per valuta, för koncernens banklån är följande:**

	2022-12-31	2021-12-31
SEK	1 117	1 902
USD	41	24
SGD	18	19
<b>Totalt</b>	<b>1 175</b>	<b>1 946</b>

**Koncernen har följande ej utnyttjade kreditfaciliteter:**

	2022-12-31	2021-12-31
<b>Rörlig ränta:</b>		
löper ut inom 1 år	1 283	1 931
löper ut efter mer än 1 år	2 016	652
<b>Fast ränta:</b>		
löper ut efter mer än 1 år	-	41
<b>Totalt</b>	<b>3 299</b>	<b>2 624</b>

**(a) Banklån**

Säkerhet för banklån utgörs av koncernens byggnader och mark med 20 (63), Företagsinteckningar 870 (913), bankmedel 4(6), aktier i dotterbolag 3 161 (4 571) samt andra tillgångar 1 116 (720).

**(b) Skulder avseende finansiell leasing**

Leasingskulder är effektivt säkerställda, eftersom rättigheterna till den leasade tillgången återgår till leasgivaren i händelse av utebliven betalning.

Tabellen nedan presenterar årets förändring av koncernens skulder kopplat till finansiering av verksamheten. Tabellen inkluderar lång- och kortfristiga skulder.

	Skulder till kreditinstitut	Leasingskulder	Derivat-instrument	Summa
Ingående balans per 2022-01-01	2 210	1 212	12	3 434
Amortering av skulder	-2 743	-608	-	-3 351
Upptagande av lån	2 025	557	-	2 582
Avyttring av dotterföretag	-28	-14	-	-42
Övriga förändringar	-	24	-12	12
<b>Utgående balans 2022-12-31</b>	<b>1 464</b>	<b>1 171</b>	<b>0</b>	<b>2 635</b>

**NOT 30****Ersättningar till anställda efter avslutad anställning**

Inom koncernen finns såväl avgiftsbestämda som förmånsbestämda pensionsplaner. I avgiftsbestämda planer begränsas koncernens åtagande till fastställda avgifter som betalas till en separat juridisk enhet. Koncernens resultat belastas i den takt förmånerna intjänas. I förmånsbestämda planer baseras koncernens åtagande på lön vid pensioneringstidpunkten och antalet tjänsteår. Koncernen bär risken för att utfästa ersättningar utbetalas.

**Förmånsbestämda pensionsplaner**

Förmånsbestämda planer omfattar i huvudsak ålderspension och änkepension där arbetsgivaren vanligtvis har ett åtagande att betala livsvarig pension motsvarande en viss garanterad procentuell andel av lönen eller ett visst belopp. Intjänandet bygger på antalet anställningsår. Den anställde måste vara ansluten till planen ett visst antal år för att uppnå rätt till full ålderspension. För varje år tjänar den anställde in ökad rätt till pension, vilket redovisas som pension intjänad under perioden samt ökning av pensionsåtagandet.

I balansräkningen redovisas nettot av beräknat nuvärde av förpliktelse och verkligt värde på eventuella förvaltningstillgångar som antingen en avsättning eller en långfristig finansiell fordran. Förmånsbestämda planer beräknas enligt den så kallade "Project Unit

Credit Method". Metoden fördelar kostanden för pensioner i takt med att de anställda utför tjänster för företaget som ökar deras rätt till framtida ersättning. Beräkningen utförs årligen av oberoende aktuarier. Nuvärdet av den förmånsbestämda förpliktelsen fastställs genom diskontering av uppskattade framtida kassaflöden med användning av marknadsränta på svenska bostadsobligationer och som har löptider jämförbara med den aktuella pensionsförpliktelsen.

	2022-12-31	2021-12-31
Nuvärde av pensionsförpliktelser	-240	-305
Förvaltningstillgångarnas verkliga värde	202	219
<b>Netto pensionsförpliktelse</b>	<b>-38</b>	<b>-86</b>

**Nettobeloppet redovisas i följande poster i balansräkningen:**

	2022-12-31	2021-12-31
Avsättning för pensioner	-39	-86

**Förändringen i nuvärde av förpliktelsen**

	2022-12-31			2021-12-31		
	Nuvärde av förpliktelsen	Nuvärde av förvaltningstillgångar	Netto pensionsförpliktelse	Nuvärde av förpliktelsen	Nuvärde av förvaltningstillgångar	Netto pensionsförpliktelse
Ingående balans	-306	219	-86	-290	199	-91
Kostnader avseende tjänstgöring innevarande period	-2	-	-2	-2	-	-2
Ränta	-5	4	-1	-3	2	-1
<b>Summa nettokostnad i resultaträkningen</b>	<b>-7</b>	<b>4</b>	<b>-3</b>	<b>-5</b>	<b>2</b>	<b>-3</b>
<b>Omvärdering</b>						
Aktuariella antaganden	68	-18	49	3	19	22
<b>Summa nettokostnad i övrigt totalresultat</b>	<b>68</b>	<b>-18</b>	<b>49</b>	<b>3</b>	<b>19</b>	<b>22</b>
Tillskjutna medel	-	-	-	-	4	4
Gottgörelse/pensionsutbetalningar	8	-4	4	12	-11	1
Ökning genom förvärv av dotterföretag	-	-	-	-23	6	-17
Omvärdering	-3	1	-2	-2	0	-2
<b>Utgående balans</b>	<b>-240</b>	<b>202</b>	<b>-38</b>	<b>-305</b>	<b>219</b>	<b>-86</b>

### Antaganden för förmånsbestämda förpliktelser

Genom sina förmånsbestämda pensionsplaner är koncernen exponerad mot ett antal risker, de mest väsentliga riskerna beskrivs nedan:

- » Förändring i obligationernas avkastning - en minskning i räntan i bostadsobligationerna kommer innebära en ökning av skulderna i planen.
- » Livslängdsantaganden - pensionsförpliktelserna innebär att de anställda som omfattas av planen ska erhålla förmånerna livet ut vilket medför att höjda livslängdsantaganden resulterar i högre pensionsskulder. Återstående livslängd för en 65-årig kvinna bedöms uppgå till 24 år och för en man till 22 år.

### Väsentliga aktuariella antaganden vid balansdagen (vägda genomsnittliga värden):

	2022-12-31	2021-12-31
Diskonteringsränta på balansdagen	3,7	2,0
Genomsnittlig återstående livslängd	22	23

### Känslighetsanalys

I nedanstående tabell presenteras möjliga förändringar i aktuariella antaganden per bokslutstidpunkten, övriga antaganden oförändrade och hur dessa skulle påverka den förmånsbestämda förpliktelsen.

### Förpliktelsens nuvärde vid periodens slut

	2022-12-31	2021-12-31
Diskonteringsränta +1%	-29	-46
Genomsnittlig återstående livslängd +1 år	8	12

### Avgiftsbestämda pensionsplaner

Planerna omfattar i huvudsak ålderspension, sjukpension och familjepension. Premierna betalas löpande under året av respektive koncernföretag till olika försäkringsföretag. Storleken på premierna baseras på lönen. Pensionskostnaderna för perioden ingår i resultaträkningen och uppgår till 150 (122).

För tjänstemän anställda i Sverige tillämpar koncernen ITP-planen genom säkring i Alecta och Collectum, d v s ITP 2 och ITP 1. Enligt uttalande från Rådet för finansiell rapportering UFR10, är ITP 2 planen en förmånsbestämd plan om omfattar flera arbetsgivare. Planen redovisas som avgiftsbestämd plan i avvaktan på att bolaget får tillgång till sådan information som gör det möjligt att redovisa denna plan enligt reglerna för förmånsbestämda planer. Alecta saknar information om fördelning av intjänandet mellan arbetsgivare, för merparten av de intjänade pensionsförmånerna. Dessutom saknas ett i alla avseenden fastställt regelverk för hur eventuella överskott eller underskott som kan uppkomma ska hanteras. ITP 1 planen är en avgiftsbestämd plan.

Per den 31 december 2022 uppgick Alectas överskott i form av den kollektiva konsolideringsnivån till 172% (172%). Den kollektiva konsolideringsnivån utgörs av marknadsvärdet på Alectas tillgångar i procent till försäkringsåtaganden beräknade enligt Alectas försäkringstekniska beräkningsantaganden, vilka inte överensstämmer med IAS 19.

Årets premier betalda till Alecta uppgår till 43 (41).

### NOT 31

#### Övriga avsättningar

	Garanti-avsättning	Personalrelaterade avsättningar	Omstruktureringskostnader	Övriga avsättningar	Totalt
<b>Per 2022-01-01</b>	<b>12</b>	<b>89</b>	<b>10</b>	<b>85</b>	<b>195</b>
Tillkommande avsättningar	3	6	-	28	36
Avgår p g a försäljning av dotterföretag	-4	-	-	0	-4
Utnyttjat under året	-3	-51	-10	-31	-95
Återförda outnyttjade belopp	-	0	-	-19	-19
Valutakursdifferenser	-	3	-	2	4
<b>Per 2022-12-31</b>	<b>7</b>	<b>46</b>	<b>-</b>	<b>64</b>	<b>117</b>
Långfristig del	-	44	-	16	60
Kortfristig del	7	1	-	48	57
<b>Totalt</b>	<b>7</b>	<b>46</b>	<b>-</b>	<b>64</b>	<b>117</b>
<b>Per 2021-01-01</b>	<b>9</b>	<b>95</b>	<b>-</b>	<b>49</b>	<b>153</b>
Tillkommande avsättningar	3	2	10	35	49
Tillkommande avsättningar genom förvärv av dotterföretag	-	17	-	-	17
Utnyttjat under året	-	-25	-	-23	-48
Omklassificeringar	-	-	-	24	24
<b>Per 2021-12-31</b>	<b>12</b>	<b>89</b>	<b>10</b>	<b>85</b>	<b>195</b>
Långfristig del	3	88	-	45	136
Kortfristig del	9	1	10	39	59
<b>Totalt</b>	<b>12</b>	<b>89</b>	<b>10</b>	<b>85</b>	<b>195</b>

**NOT 32****Övriga kortfristiga skulder**

	2022-12-31	2021-12-31
Förskott från kunder	63	49
Derivatinstrument	-	12
Övriga kortfristiga skulder	678	448
Övriga avsättningar	57	58
<b>Totalt</b>	<b>798</b>	<b>567</b>

**NOT 33****Upplupna kostnader och förutbetalda intäkter**

	2022-12-31	2021-12-31
Upplupna personalrelaterade kostnader	417	394
Upplupen ränta	2	2
Garantier, rabatter etc.	67	67
Övriga förutbetalda intäkter	7	2
Förutbetalda statliga stöd	17	8
Revisionsarvode	9	8
Övrigt	124	112
<b>Totalt</b>	<b>644</b>	<b>593</b>

## NOT 34

### Leasing

Som framgår av not 16 uppgår totala nyttjanderättstillgångar (leasade tillgångar) per 2022-12-31 till 1 192 (1 225). Av dessa utgör 96% (95%) Byggnader och mark, 3% (3%) fordon och 1% (2%) övriga nyttjanderättstillgångar. Av denna anledningen beskrivs här endast villkoren för nyttjanderättstillgångar i form av byggnader och mark.

Leasingkontrakt som klassificeras som Byggnader och mark avser främst butikslokaler och kontor. Dessa kontrakt innehåller normalt förlängningsoptioner. Utnyttjande av en förlängningsoption har inkluderats om det bedöms sannolikt att optionen kommer att utnyttjas. Rörliga kostnader som exempelvis el, vatten, värme

eller underhållskostnader har inte inkluderats i den mån det är möjligt att separera dem från hyreskostnaden. Majoriteten av hyreskontrakten innehåller någon form av indexuppräkningsindex, vanligen konsumentprisindex. Variabla hyreskostnader i form av exempelvis omsättningshyra, har inte beaktats i aktiveringen av nyttjanderättstillgången.

Se not 16 Nyttjanderättstillgångar för nyttjanderättstillgångar som redovisas i Rapport över finansiell ställning.

### Resultaträkningen

	2022	2021
Årets av- och nedskrivningar	606	635
Kostnader hänförliga till korttidsleasingavtal	48	37
Kostnader hänförliga till leasingavtal av mindre värde	8	5
Kostnader hänförliga till variabla leasingbetalningar	44	31
Räntekostnader	22	28
<b>Totalt</b>	<b>728</b>	<b>736</b>

### Rapport över kassaflöden

	2022	2021
Korttidsleasingavtal, avtal av lågt värde och variabla leasingbetalningar	-100	-73
Förändring av leasingskulder	-595	-635
Betalda räntor för leasingskulder	-22	-28
<b>Totalt</b>	<b>-717</b>	<b>-736</b>

### Rapport över finansiell ställning

	2022-12-31	2021-12-31
Långfristig leasingskuld	653	704
Kortfristig leasingskuld	518	508
<b>Totalt</b>	<b>1 171</b>	<b>1 212</b>

## NOT 35

### Rörelseförvärv

#### 2022

Under 2022 har gjordes inga väsentliga förvärv.

#### 2021

Under 2021 har gjordes inga väsentliga förvärv.

**NOT 36****Poster som inte ingår i kassaflödet**

	2022	2021
Andel i intresseföretags resultat	-533	-436
Avskrivningar på materiella anläggningstillgångar	190	194
Avskrivningar på immateriella anläggningstillgångar	64	64
Avskrivningar på nyttjanderättstillgångar	623	618
Nedskrivningar av anläggningstillgångar	72	2
Återförda nedskrivningar av anläggningstillgångar	-22	-
Rearesultat vid försäljning av anläggningstillgångar	11	5
Rearesultat vid avyttring av dotterföretag	-1 019	-
Rearesultat vid avyttring av intresseföretag	-7	-298
Förändring i avsättningar	-81	31
Övrigt	108	106
<b>Totalt</b>	<b>-595</b>	<b>286</b>

**NOT 37****Eventualförpliktelser**

	2022-12-31	2021-12-31
Eventualförpliktelser avseende pensionsåtaganden	1	1
Borgensåtaganden	50	123
<b>Totalt</b>	<b>51</b>	<b>124</b>

**NOT 38****Transaktioner med närstående**

Transaktioner mellan Mellby Gård AB, underkoncerner dess dotterbolag, vilka är närstående bolag till Mellby Gård AB har eliminerats i koncernredovisningen. Vid leverans av produkter och tjänster mellan koncernbolag tillämpas affärsmässiga villkor och marknadsprissättning. Det samma gäller mellanhavanden som finns mellan Mellby Gård AB och dess moderföretag Mellby Gård Intressenter AB. Väsentliga transaktioner med moderföretaget utgörs framför allt av koncernbidrag.

Ingen styrelseledamot eller ledande befattningshavare har eller har haft någon direkt eller indirekt delaktighet i några affärstransaktioner mellan sig och Mellby Gård AB som är eller var ovanliga till sin karaktär med avseende på villkoren.

För ytterligare information om ersättningar och förmåner till nyckelpersoner i ledande ställning se not 8.

Mellby Gård Intressenter AB (registrerat i Sverige) äger 100% av moderföretagets aktier och har bestämmande inflytande över moderföretaget. Moderföretag i den största koncern där moderföretaget ingår är Mellby Gård Holding AB (registrerat i Sverige).

# Moderföretaget

## Moderföretagets resultaträkning

	Not	2022	2021
Nettoomsättning		5	9
Kostnader för sålda varor och tjänster	41	0	-45
<b>Bruttovinst</b>		<b>5</b>	<b>-37</b>
Administrationskostnader	40, 41	-51	-23
Övriga rörelseintäkter		1	1
Övriga rörelsekostnader		-2	-1
Resultat från andelar i koncernföretag		872	-640
<b>Rörelseresultat</b>		<b>824</b>	<b>-700</b>
Finansiella intäkter	42	208	1 007
Finansiella kostnader	42	-79	-43
<b>Finansiella poster - netto</b>		<b>129</b>	<b>965</b>
<b>Resultat före skatt</b>		<b>953</b>	<b>265</b>
Bokslutsdispositioner	43	96	182
Inkomstskatt	44	-9	-26
<b>Årets resultat</b>		<b>1 040</b>	<b>421</b>

# Moderföretagets balansräkning

	Not	2022-12-31	2021-12-31
<b>TILLGÅNGAR</b>			
<b>Anläggningstillgångar</b>			
Materiella anläggningstillgångar	45	8	9
Andelar i koncernföretag	46	7 129	6 817
Andelar i intresseföretag	47	2 896	2 767
Aktier och andelar	48	195	176
Fordringar på intresseföretag		24	24
Andra långfristiga fordringar		2	3
<b>Summa anläggningstillgångar</b>		<b>10 254</b>	<b>9 796</b>
<b>Omsättningstillgångar</b>			
Varulager		4	3
Kundfordringar		1	1
Aktuella skattefordringar		9	-
Fordringar hos koncernföretag		1 082	881
Fordringar hos intresseföretag		63	13
Övriga fordringar		7	4
Förutbetalda kostnader och upplupna intäkter	49	11	9
Likvida medel och kortfristiga placeringar		604	855
<b>Summa omsättningstillgångar</b>		<b>1 780</b>	<b>1 766</b>
<b>Summa tillgångar</b>		<b>12 034</b>	<b>11 562</b>

## Moderföretagets balansräkning forts.

	Not	2022-12-31	2021-12-31
<b>EGET KAPITAL OCH SKULDER</b>			
<b>Bundet eget kapital</b>			
Aktiekapital		0,3	0,3
Reservfond		0,1	0,1
<b>Fritt eget kapital</b>			
Överkursfond		975	975
Balanserad vinst		7 299	6 260
<b>Summa eget kapital</b>	<b>55</b>	<b>8 275</b>	<b>7 235</b>
<b>Obeskattade reserver</b>			
Obeskattade reserver	50	183	241
<b>Summa obeskattade reserver</b>		<b>183</b>	<b>241</b>
<b>Kortfristiga skulder</b>			
Finansiella skulder	51	250	1 025
Leverantörsskulder		7	3
Skulder till koncernföretag			3 011
Aktuella skatteskulder		-	16
Övriga kortfristiga skulder		3 313	27
Upplupna kostnader och förutbetalda intäkter	52	7	4
<b>Summa kortfristiga skulder</b>		<b>3 576</b>	<b>4 086</b>
<b>Summa skulder</b>		<b>3 576</b>	<b>4 086</b>
<b>Summa eget kapital och skulder</b>		<b>12 034</b>	<b>11 562</b>

# Moderföretagets förändring i det egna kapitalet

	Aktiekapital	Reservfond	Överkursfond	Balanserad vinst inkl årets resultat	Summa eget kapital
Ingående balans 2021-01-01	0,3	0,1	975	5 058	6 033
Erhållet aktieägartillskott	-	-	-	781	781
<b>Totalresultat</b>					
Årets resultat	-	-	-	421	421
<b>Summa totalresultat</b>	<b>0</b>	<b>0</b>	<b>0</b>	<b>421</b>	<b>421</b>
<b>Utgående balans 2021-12-31</b>	<b>0,3</b>	<b>0,1</b>	<b>975</b>	<b>6 260</b>	<b>7 235</b>
Ingående balans 2022-01-01	0,3	0,1	975	6 260	7 235
<b>Totalresultat</b>					
Årets resultat	-	-	-	1 040	1 040
<b>Summa totalresultat</b>	<b>0</b>	<b>0</b>	<b>0</b>	<b>1 040</b>	<b>1 040</b>
<b>Utgående balans 2022-12-31</b>	<b>0,3</b>	<b>0,1</b>	<b>975</b>	<b>7 300</b>	<b>8 275</b>

Aktiekapitalet består av 8 646 st aktier à 30 SEK

# Moderföretagets kassaflödesanalys

	Not	2022	2021
<b>Kassaflöde från den löpande verksamheten</b>			
Resultat före finansiella poster		824	-700
Justeringar för poster som inte ingår i kassaflöde	53	-873	646
Betalda inkomstskatter		-34	-22
<b>Kassaflöde från den löpande verksamheten före förändringar i rörelsekapital</b>		<b>-83</b>	<b>-77</b>
<b>Kassaflöde från förändringar i rörelsekapital</b>			
Ökning/minskning fordringar		-255	253
Ökning/minskning lager		0	-1
Ökning/minskning skulder		319	605
<b>Kassaflöde från den löpande verksamheten</b>		<b>-19</b>	<b>780</b>
<b>Kassaflöde från investeringsverksamheten</b>			
Förvärv av immateriella och materiella anläggnings	45	-4	-4
Förvärv av dotterföretag efter avdrag för förvärvade likvida medel	46	-50	-
Avyttring av koncernföretag	46	1 214	1 893
Förvärv av andelar i intresseföretag	47	-121	-332
Erhållna/lämnade aktieägartillskott till koncern- och intresseföretag		-614	-2 541
Erhållna utdelningar från andelar i koncern- och intresseföretag		175	991
Förvärv av andra värdepappersinnehav	48	-19	-62
Ökning/minskning av långfristiga fordringar		1	-24
<b>Kassaflöde från investeringsverksamheten</b>		<b>582</b>	<b>-79</b>
<b>Kassaflöde från finansieringsverksamheten</b>			
Upptagande av finansiella skulder		-	250
Amortering av finansiella skulder		-775	-275
Erlagda räntor		-72	-38
Erhållna räntor		32	13
<b>Kassaflöde från finansieringsverksamheten</b>		<b>-815</b>	<b>-50</b>
<b>Årets kassaflöde</b>		<b>-251</b>	<b>651</b>
Likvida medel vid årets början		855	204
<b>Likvida medel vid årets slut</b>		<b>604</b>	<b>855</b>

# Moderföretagets noter med redovisningsprinciper och bokslutskommentarer

## NOT 39

### Moderföretagets redovisningsprinciper

#### Grund för rapporternas upprättande

Årsredovisningen för moderföretaget, Mellby Gård AB, har upprättats i enlighet med Årsredovisningslagen och RFR 2 Redovisning för Juridiska personer. RFR 2 anger att moderföretaget i sin årsredovisning ska tillämpa International Financial Reporting Standards (IFRS) sådana de antagits av EU, i den utsträckning detta är möjligt inom ramen för Årsredovisningslagen och Tryggandelagen, samt med hänsyn till sambandet mellan redovisning och beskattning. Rekommendationen anger vilka undantag och tillägg som krävs i förhållande till IFRS.

Moderföretaget tillämpar följaktligen de principer som presenteras i koncernredovisningens not 2, med de undantag som anges nedan. Principerna har tillämpats konsekvent för alla presenterade år.

#### Uppställningsformer

Resultat- och balansräkning följer årsredovisningslagens uppställningsform. Rapport över förändring av eget kapital följer också koncernens uppställningsform men ska innehålla de kolumner som anges i ÅRL. Vidare innebär det skillnad i benämningar, jämfört med koncernredovisningen, främst avseende finansiella intäkter och kostnader och eget kapital.

#### Andelar i dotterföretag och intresseföretag

Andelar i dotterföretag och intresseföretag redovisas till anskaffningsvärde efter avdrag för eventuella nedskrivningar. I anskaffningsvärdet inkluderas förvävsrelaterade kostnader och eventuella tilläggsköpeskillingar. Erhållna utdelningar redovisas som finansiella intäkter. Utdelning som överstiger dotterföretagets totalresultat för perioden eller som innebär att det bokförda värdet på innehavets nettotillgångar i koncernredovisningen understiger det bokförda värdet på andelarna, är en indikation på att det föreligger ett nedskrivningsbehov.

När det finns en indikation på att andelar i dotterföretag eller intresseföretag minskat i värde görs en beräkning av återvinningsvärdet. Är detta lägre än det redovisade värdet görs en nedskrivning. Nedskrivningar redovisas i posterna Resultat från andelar i koncernföretag respektive Resultat från andelar i intresseföretag.

#### Finansiella instrument

Moderföretaget tillämpar inte IFRS 9 Finansiella instrument utan dessa redovisas enligt Årsredovisningslagen (ÅRL).

#### Uppskjuten inkomstskatt

Belopp som avsatts till obeskattade reserver utgör skattepliktiga temporära skillnader. På grund av sambandet mellan redovisning och beskattning redovisas emellertid i en juridisk person den uppskjutna skatteskulden på obeskattade reserver som en del av de obeskattade reserverna. Även bokslutsdispositionerna i resultaträkningen redovisas inklusive uppskjuten skatt.

#### Leasing

Moderbolaget tillämpar lättnadsregeln i RFR 2 och redovisar leasingavgifter som kostnad linjärt över leasingperioden.

#### Koncernbidrag

Koncernbidrag lämnade från moderföretag till dotterföretag och koncernbidrag erhållna av moderföretag från dotterföretag redovisas som bokslutsdisposition.

**NOT 40****Ersättningar till revisorerna**

	2022	2021
<b>Deloitte</b>		
Revisionsuppdraget	1,2	0,7
Skatterådgivning	-	0,1
Övriga tjänster	0,1	2,4
<b>Totalt</b>	<b>1,3</b>	<b>3,2</b>

Med revisionsuppdrag avses lagstadgad revision av årsredovisningen och bokföring samt styrelsen och verkställande direktörens förvaltning. Revisionsverksamhet utöver revisionsuppdraget avser övrig granskning som utförs i enlighet med avtal eller överenskommelse. Detta inkluderar även övriga arbetsuppgifter som det ankommer bolagets revisor att utföra samt rådgivning som föranleds av iakttagelser vid sådan granskning.

Skatterådgivning avser bland annat upprättande av deklarationer, skattekonsultationer, skatterådgivning i samband med företagsförvärv, utlåtanen eller förfrågningar från skattemyndigheter och transferprissättning.

Övriga tjänster avser alla övriga tjänster som tillhandahålls av revisionsbyråer samt skattekonsulter som exempelvis rådgivning i transaktioner, samt i samband med förvärv och avyttringar, värderingstjänster och rådgivning i redovisningsfrågor.

**NOT 41****Löner, ersättningar, sociala avgifter och pensionskostnader**

	2022	2021
Löner, ersättningar och sociala avgifter för styrelseledamöter, verkställande direktörer och andra ledande befattningshavare	10	9
Pensionskostnader för styrelseledamöter, verkställande direktörer och andra ledande befattningshavare	-	-
Löner, ersättningar och sociala avgifter för övriga anställda	13	16
Pensionskostnader för övriga anställda	3	3
<b>Totalt</b>	<b>26</b>	<b>29</b>

**Medelantalet anställda**

	2022	2021
Anställda	18	23
Varav män	67%	57%

**Styrelseledamöter och ledande befattningshavare**

	2022-12-31	2021-12-31
Styrelseledamöter	7	7
Varav män	7	7
Verkställande direktörer och övriga ledande befattningshavare	3	3
Varav män	3	3

**NOT 42**

## Resultat från finansiella poster

	2022	2021
<b>Finansiella kostnader</b>		
Externa finansiella kostnader	-12	-7
Externa räntekostnader	-7	-9
Räntekostnader koncernföretag	-53	-27
Valutakursförluster	-7	-
<b>Summa</b>	<b>-79</b>	<b>-43</b>
<b>Finansiella intäkter</b>		
Externa finansiella intäkter	2	2
Externa ränteintäkter	5	0
Utdelningar	175	991
Ränteintäkter koncernföretag	25	10
Valutakursvinster	1	5
<b>Summa</b>	<b>208</b>	<b>1 007</b>
<b>Finansiella poster - netto</b>	<b>129</b>	<b>965</b>

**NOT 43**

## Bokslutsdispositioner

	2022	2021
Mottaget koncernbidrag	733	829
Lämnat koncernbidrag	-695	-723
Skillnad mellan bokförd avskrivning och avskrivning enligt plan	1	-1
Förändring i periodiseringsfond	57	77
<b>Totalt</b>	<b>96</b>	<b>182</b>

**NOT 44**

## Inkomstskatt

	2022	2021
<b>Aktuell skatt</b>		
Aktuell skatt på årets resultat	-9	-26
<b>Total skattekostnad</b>	<b>-9</b>	<b>-26</b>

	2022	2021
<b>Resultat före skatt</b>	<b>1 049</b>	<b>447</b>
Inkomstskatt beräknad enligt nationell skattesats*	-216	-92
Ej skattepliktiga intäkter	215	209
Ej avdragsgilla kostnader	0	-138
Övriga skattemässiga justeringar	-8	-5
<b>Skattekostnad</b>	<b>-9</b>	<b>-26</b>

\* Skattesats i Sverige 20,6%

**NOT 45****Materiella anläggningstillgångar**

	Inventarier verktyg och installationer	Tävlingshästar	Summa
<b>Anskaffningar</b>			
Ingående balans 2021-01-01	26	45	71
Anskaffning	0	4	4
Avyttring och utrangering	-	-22	-22
<b>Utgående balans 2021-12-31</b>	<b>26</b>	<b>27</b>	<b>53</b>
<b>Avskrivningar</b>			
Ingående balans 2021-01-01	-24	-37	-60
Avskrivningar	-1	-3	-4
Avyttring och utrangering	-	20	20
<b>Utgående balans 2021-12-31</b>	<b>-24</b>	<b>-20</b>	<b>-44</b>
<b>Redovisat värde 2021-12-31</b>	<b>2</b>	<b>7</b>	<b>9</b>
<b>2022</b>			
Ingående balans 2022-01-01	26	27	53
Anskaffning	-	4	4
Avyttring och utrangering	-7	-6	-13
<b>Utgående balans 2022-12-31</b>	<b>19</b>	<b>24</b>	<b>43</b>
Ingående balans 2022-01-01	-24	-19	-44
Avskrivningar	-1	-2	-3
Avyttring och utrangering	7	4	11
<b>Utgående balans 2022-12-31</b>	<b>-18</b>	<b>-18</b>	<b>-36</b>
<b>Redovisat värde 2022-12-31</b>	<b>1</b>	<b>6</b>	<b>8</b>

**NOT 46****Andelar i koncernföretag**

	2022-12-31	2021-12-31
Ingående balans	6 817	6 809
Årets förvärv	0	-
Lämnade aktieägartillskott	655	2 541
Årets avyttring	-343	-1 869
Nedskrivning	-	-664
<b>Utgående balans</b>	<b>7 129</b>	<b>6 817</b>

**Moderföretaget innehar andelar i följande dotterföretag**

Namn	Organisations-nummer	Säte	Kapitalandel %	Röstandel %	Antal aktier	Bokfört värde 2022-12-31	Bokfört värde 2021-12-31
Excalibur Asset Management AB	556677-7396	Stockholm	38,80	50,05	48 500	3	3
Mellby Real Estate Holding B.V.		Holland	100	100	102	250	250
Mellby Gård Industri AB	556551-4576	Göteborg	97,94	98,91	54 845	3 871	3 539
Mellby Gård Innovation och Tillväxt AB	556059-6974	Malmö	100	100,0	2 500	258	258
Mellby Gård Investerings AB	556408-5008	Göteborg	97,48	97,48	97 631	2 422	2 198
Mellby Gård Produktions AB	556732-0022	Malmö	100	100	1 000	0	0
Smart Eyes Holding AB	556556-7020	Malmö	-	-	-	-	339
Söderberg & Haak Maskin AB	556038-4652	Staffanstorps	100	100	100 000	225	225
Trude Asset Management AB	559009-2192	Stockholm	-	-	-	-	4
Mellby Gård Invest AB	559381-9765	Malmö	100	100	500	0	-
FMG Circular Invest AB	559370-4538	Malmö	80,4	80,4	400	100	-
<b>Totalt</b>						<b>7 129</b>	<b>6 817</b>

Mellby Gård Investerings äger det helägda dotterföretaget KappAhl AB (100%). Mellby Gård Industri AB äger de delägda dotterföretagen Feralco Holding III AB (97,2%) och Roxtec Holding III AB (95,6%) samt det helägda Flash Holding II AB. Mellby Gård Innovation och Tillväxt AB

äger de delägda dotterföretagen Mellby Gård Förvaltnings AB (91%), Mellby Gård J&F Holding AB (90,1%) och Klarahill AB (86,9%) samt det helägda Gusgus Förvaltnings AB.

**NOT 47****Andelar i intresseföretag**

	2022-12-31	2021-12-31
Ingående balans	2 767	2 435
Årets förvärv	77	332
Aktieägartillskott	52	-
<b>Utgående balans</b>	<b>2 896</b>	<b>2 767</b>

**Moderföretaget innehar andelar i följande intresseföretag**

	Organisations-nummer	Säte	Kapitalandel %	Röstandel %	Antal aktier	Bokfört värde 2022-12-31	Bokfört värde 2021-12-31
AcadeMedia AB	556846-0231	Stockholm	22,83	22,86	24 152 981	1 033	956
BM Agri AB	556646-1405	Allingsås	39,56	39,56	695	25	25
MGF i Malmö AB	556508-3481	Halmstad	90,4	48,4	904	165	156
Älvsbyhus Intressenter AB	556526-5591	Älvsbyn	50	50	50 000	643	643
Duni AB (publ)	556536-7488	Malmö	29,99	29,99	14 094 500	687	687
Aros Kapital AB	556669-3130	Göteborg	26,51	36,24	993 075	344	300
<b>Totalt</b>						<b>2 896</b>	<b>2 767</b>

**NOT 48****Andra långfristiga värdepappersinnehav**

	2022-12-31	2021-12-31
<b>Onoterade värdepapper</b>		
Aktier	195	176
<b>Ingående balans</b>	<b>176</b>	<b>114</b>
Förvärvade	19	62
Avytttrade		
<b>Totalt</b>	<b>195</b>	<b>176</b>

**NOT 49****Förutbetalda kostnader och upplupna intäkter**

	2022	2021
Förutbetald hyra	1	1
Upplupen ränteintäkt	1	0
Förutbetalda finansiella kostnader	7	7
Övrigt	2	1
<b>Totalt</b>	<b>11</b>	<b>9</b>

**NOT 50****Obeskattade reserver**

	2022-12-31	2021-12-31
Överavskrivningar	1	2
Periodiseringsfond beskattningsåret 2015/16	-	71
Periodiseringsfond beskattningsåret 2016/17	62	62
Periodiseringsfond beskattningsåret 2017/18	25	25
Periodiseringsfond beskattningsåret 2018/19	13	13
Periodiseringsfond beskattningsåret 2019/20	28	28
Periodiseringsfond beskattningsåret 2021	40	40
Periodiseringsfond beskattningsåret 2022	14	-
<b>Totalt</b>	<b>183</b>	<b>241</b>

**NOT 51****Ställda säkerheter**

	2022-12-31	2021-12-31
Aktier i dotterbolag	-	935
<b>Totalt</b>	<b>-</b>	<b>935</b>

**Eventualförpliktelser**

	2022-12-31	2021-12-31
Borgensåtaganden	41	113
<b>Summa</b>	<b>41</b>	<b>113</b>

**NOT 52****Upplupna kostnader och förutbetalda intäkter**

	2022-12-31	2021-12-31
Upplupna personalrelaterade kostnader	3	2
Upplupen ränta	0	1
Övrigt	3	1
<b>Totalt</b>	<b>7</b>	<b>4</b>

**NOT 53****Poster som inte ingår i kassaflödet**

	2022	2021
Avskrivningar på materiella anläggningstillgångar	3	4
Rearesultat vid försäljning av anläggningstillgångar	2	2
Rearesultat vid avyttring av dotterföretag	-872	-24
Nedskrivning av aktier i dotterföretag	0	664
Övrigt	-6	0
<b>Totalt</b>	<b>-873</b>	<b>646</b>

**NOT 54****Närstående**

Tjänster avseende löneadministration säljs till gällande marknadspriser. Ersättningen för koncerngemensam administration baseras på företagets självkostnader. Vid transaktioner mellan Mellby Gård AB och dess moderbolag Mellby Gård Intressenter AB tillämpas affärsmässiga villkor och marknadsprissättning.

Ingen styrelseledamot eller ledande befattningshavare har eller har haft någon direkt eller indirekt delaktighet i några affärstransaktioner mellan sig och Mellby Gård AB som är eller var ovanliga till sin karaktär med avseende på villkoren.

Mellby Gård Intressenter AB (registrerat i Sverige) äger 100 % av Moderföretagets aktier och har bestämmande inflytande över Moderföretaget. Moderföretag i den största koncern där Moderföretaget ingår är Mellby Gård Holding AB (registrerat i Sverige).

**NOT 55****Förslag till vinstdisposition**

Till årsstämmans förfogande står följande vinstmedel (sek):

Balanserade vinstmedel	7 234 322 812
Årets vinst	1 039 987 700
Fritt eget kapital	8 274 310 512

Styrelsen föreslår att vinstmedlen disponeras så att i ny räkning balanseras 8 274 310 512

Upprättad årsredovisning innebär att koncernbidrag om 690 000 000 kr har lämnats till Mellby Gård Intressenter AB, 556314-0747.

## Underskrifter

Koncernens resultat- och balansräkningar kommer att föreläggas årsstämman 2023-06-30 för fastställelse och är därmed godkända för offentliggörande.

Styrelsen och verkställande direktören försäkrar att koncernredovisningen har upprättats i enlighet med internationella redovisningsstandarder IFRS sådana de antagits av EU och ger en rättvisande bild av koncernens ställning och resultat. Årsredovisningen har upprättats i enlighet med god redovisningssed och ger en rättvisande bild av moderbolagets ställning och resultat.

Förvaltningsberättelsen för koncernen och moderbolaget ger en rättvisande översikt över utvecklingen av koncernens och moderbolagets verksamhet, ställning och resultat samt beskriver väsentliga risker och osäkerhetsfaktorer som moderbolaget och de företag som ingår i koncernen står inför.



Rune Andersson  
Styrelseordförande

Malmö 2023-06-19



Erik Andersson  
Styrelseledamot



Gustav Andersson  
Styrelseledamot




Hans Stråberg  
Styrelseledamot



Anders Bülow  
Styrelseledamot

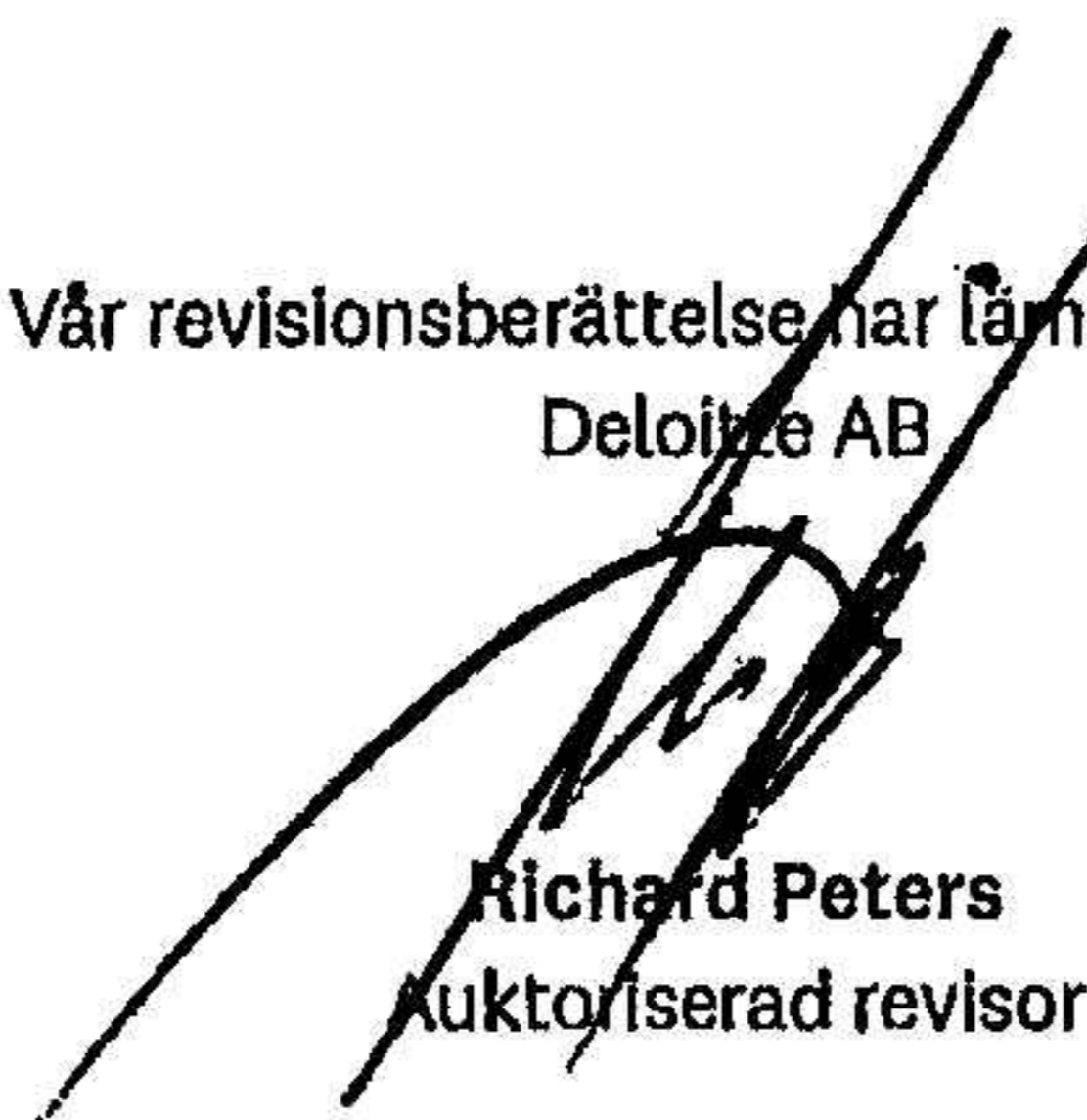


Johan Andersson  
Verkställande Direktör



Thomas Gustafsson  
Vice Verkställande Direktör

Vår revisionsberättelse har lämnats 2023-06-28  
Deloitte AB



Richard Peters  
Auktoriserad revisor

## REVISIONSBERÄTTELSE

Till bolagsstämman i Mellby Gård AB  
organisationsnummer 556280-6330

### Rapport om årsredovisningen och koncernredovisningen

#### Uttalanden

Vi har utfört en revision av årsredovisningen och koncernredovisningen för Mellby Gård AB för räkenskapsåret 2022-01-01 - 2022-12-31.

Enligt vår uppfattning har årsredovisningen upprättats i enlighet med årsredovisningslagen och ger en i alla väsentliga avseenden rättvisande bild av moderbolagets finansiella ställning per den 31 december 2022 och av dess finansiella resultat och kassaflöde för året enligt årsredovisningslagen. Koncernredovisningen har upprättats i enlighet med årsredovisningslagen och ger en i alla väsentliga avseenden rättvisande bild av koncernens finansiella ställning per den 31 december 2022 och av dess finansiella resultat och kassaflöde för året enligt International Financial Reporting Standards (IFRS), såsom de antagits av EU, och årsredovisningslagen. Förvaltningsberättelsen är förenlig med årsredovisningens och koncernredovisningens övriga delar.

Vi tillstyrker därför att bolagsstämman fastställer resultaträkningen och balansräkningen för moderbolaget och koncernen.

#### Grund för uttalanden

Vi har utfört revisionen enligt International Standards on Auditing (ISA) och god revisionssed i Sverige. Vårt ansvar enligt dessa standarder beskrivs närmare i avsnittet *Revisorns ansvar*. Vi är oberoende i förhållande till moderbolaget och koncernen enligt god revisorssed i Sverige och har i övrigt fullgjort vårt yrkesetiska ansvar enligt dessa krav.

Vi anser att de revisionsbevis vi har inhämtat är tillräckliga och ändamålsenliga som grund för våra uttalanden.

#### Styrelsens och verkställande direktörens ansvar

Det är styrelsen och verkställande direktören som har ansvaret för att årsredovisningen och koncernredovisningen upprättas och att de ger en rättvisande bild enligt årsredovisningslagen och, vad gäller koncernredovisningen, enligt IFRS såsom de antagits av EU. Styrelsen och verkställande direktören ansvarar även för den interna kontroll som de bedömer är nödvändig för att upprätta en årsredovisning och koncernredovisning som inte innehåller några väsentliga felaktigheter, vare sig dessa beror på oegentligheter eller misstag.

Vid upprättandet av årsredovisningen och koncernredovisningen ansvarar styrelsen och verkställande direktören för bedömningen av bolagets

och koncernens förmåga att fortsätta verksamheten. De upplyser, när så är tillämpligt, om förhållanden som kan påverka förmågan att fortsätta verksamheten och att använda antagandet om fortsatt drift. Antagandet om fortsatt drift tillämpas dock inte om styrelsen och verkställande direktören avser att likvidera bolaget, upphöra med verksamheten eller inte har något realistiskt alternativ till att göra något av detta.

#### Revisorns ansvar

Våra mål är att uppnå en rimlig grad av säkerhet om huruvida årsredovisningen och koncernredovisningen som helhet inte innehåller några väsentliga felaktigheter, vare sig dessa beror på oegentligheter eller misstag, och att lämna en revisionsberättelse som innehåller våra uttalanden. Rimlig säkerhet är en hög grad av säkerhet, men är ingen garanti för att en revision som utförs enligt ISA och god revisionssed i Sverige alltid kommer att upptäcka en väsentlig felaktighet om en sådan finns. Felaktigheter kan uppstå på grund av oegentligheter eller misstag och anses vara väsentliga om de enskilt eller tillsammans rimligen kan förväntas påverka de ekonomiska beslut som användare fattar med grund i årsredovisningen och koncernredovisningen.

Som del av en revision enligt ISA använder vi professionellt omdöme och har en professionellt skeptisk inställning under hela revisionen. Dessutom:

- Identifierar och bedömer vi riskerna för väsentliga felaktigheter i årsredovisningen och koncernredovisningen, vare sig dessa beror på oegentligheter eller misstag, utformar och utför granskningsåtgärder bland annat utifrån dessa risker och inhämtar revisionsbevis som är tillräckliga och ändamålsenliga för att utgöra en grund för våra uttalanden. Risker för att inte upptäcka en väsentlig felaktighet till följd av oegentligheter är högre än för en väsentlig felaktighet som beror på misstag, eftersom oegentligheter kan innefatta agerande i maskopi, förfälskning, avsiktliga utelämnanden, felaktig information eller åsidosättande av intern kontroll.
- skaffar vi oss en förståelse av den del av bolagets interna kontroll som har betydelse för vår revision för att utforma granskningsåtgärder som är lämpliga med hänsyn till omständigheterna, men inte för att uttala oss om effektiviteten i den interna kontrollen.
- utvärderar vi lämpligheten i de redovisningsprinciper som används och rimligheten i styrelsens och verkställande direktörens uppskattningar i redovisningen och tillhörande upplysningar.

- drar vi en slutsats om lämpligheten i att styrelsen och verkställande direktören använder antagandet om fortsatt drift vid upprättandet av årsredovisningen och koncernredovisningen. Vi drar också en slutsats, med grund i de inhämtade revisionsbevisen, om huruvida det finns någon väsentlig osäkerhetsfaktor som avser sådana händelser eller förhållanden som kan leda till betydande tvivel om bolagets och koncernens förmåga att fortsätta verksamheten. Om vi drar slutsatsen att det finns en väsentlig osäkerhetsfaktor, måste vi i revisionsberättelsen fästa uppmärksamheten på upplysningarna i årsredovisningen och koncernredovisningen om den väsentliga osäkerhetsfaktorn eller, om sådana upplysningar är otillräckliga, modifiera uttalandet om årsredovisningen och koncernredovisningen. Våra slutsatser baseras på de revisionsbevis som inhämtas fram till datumet för revisionsberättelsen. Dock kan framtida händelser eller förhållanden göra att ett bolag och en koncern inte längre kan fortsätta verksamheten.
- utvärderar vi den övergripande presentationen, strukturen och innehållet i årsredovisningen och koncernredovisningen, däribland upplysningarna, och om årsredovisningen och koncernredovisningen återger de underliggande transaktionerna och händelserna på ett sätt som ger en rättvisande bild.
- inhämtar vi tillräckliga och ändamålsenliga revisionsbevis avseende den finansiella informationen för enheterna eller affärsaktiviteterna inom koncernen för att göra ett uttalande avseende koncernredovisningen. Vi ansvarar för styrning, övervakning och utförande av koncernrevisionen. Vi är ensamt ansvariga för våra uttalanden.

Vi måste informera styrelsen om bland annat revisionens planerade omfattning och inriktning samt tidpunkten för den. Vi måste också informera om betydelsefulla iakttagelser under revisionen, däribland de eventuella betydande brister i den interna kontrollen som vi identifierat.

## Rapport om andra krav enligt lagar och andra författningar

### Uttalanden

Utöver vår revision av årsredovisningen och koncernredovisningen har vi även utfört en revision av styrelsens och verkställande direktörens förvaltning för Mellby Gård AB för räkenskapsåret 2022-01-01 - 2022-12-31 samt av förslaget till dispositioner beträffande bolagets vinst eller förlust.

Vi tillstyrker att bolagsstämman disponerar vinsten enligt förslaget i förvaltningsberättelsen och beviljar styrelsens ledamöter och verkställande direktören ansvarsfrihet för räkenskapsåret.

### Grund för uttalanden

Vi har utfört revisionen enligt god revisionssed i Sverige. Vårt ansvar enligt denna beskrivs närmare i avsnittet *Revisorns ansvar*. Vi är oberoende i förhållande till moderbolaget och koncernen enligt god revisorssed i Sverige och har i övrigt fullgjort vårt yrkesetiska ansvar enligt dessa krav.

Vi anser att de revisionsbevis vi har inhämtat är tillräckliga och ändamålsenliga som grund för våra uttalanden.

### Styrelsens och verkställande direktörens ansvar

Det är styrelsen som har ansvaret för förslaget till dispositioner beträffande bolagets vinst eller förlust. Vid förslag till utdelning innefattar detta bland annat en bedömning av om utdelningen är försvarlig med hänsyn till de krav som bolagets och koncernens verksamhetsart, omfattning och risker ställer på storleken av moderbolagets och koncernens egna kapital, konsolideringsbehov, likviditet och ställning i övrigt.

Styrelsen ansvarar för bolagets organisation och förvaltningen av bolagets angelägenheter. Detta innefattar bland annat att fortlöpande bedöma bolagets och koncernens ekonomiska situation och att tillse att bolagets organisation är utformad så att bokföringen, medelsförvaltningen och bolagets ekonomiska angelägenheter i övrigt kontrolleras på ett betryggande sätt. Verkställande direktören ska sköta den löpande förvaltningen enligt styrelsens riktlinjer och anvisningar och bland annat vidta de åtgärder som är nödvändiga för att bolagets bokföring ska fullgöras i överensstämmelse med lag och för att medelsförvaltningen ska skötas på ett betryggande sätt.

### Revisorns ansvar

Vårt mål beträffande revisionen av förvaltningen, och därmed vårt uttalande om ansvarsfrihet, är att inhämta revisionsbevis för att med en rimlig grad av säkerhet kunna bedöma om någon styrelseledamot eller verkställande direktören i något väsentligt avseende:

- företagit någon åtgärd eller gjort sig skyldig till någon försummelse som kan föranleda ersättningsskyldighet mot bolaget, eller
- på något annat sätt handlat i strid med aktiebolagslagen, årsredovisningslagen eller bolagsordningen.

Vårt mål beträffande revisionen av förslaget till dispositioner av bolagets vinst eller förlust, och därmed vårt uttalande om detta, är att med rimlig grad av säkerhet bedöma om förslaget är förenligt med aktiebolagslagen.

Rimlig säkerhet är en hög grad av säkerhet, men ingen garanti för att en revision som utförs enligt god revisionssed i Sverige alltid kommer att upptäcka åtgärder eller försummelser som kan föranleda ersättningsskyldighet mot bolaget, eller att ett förslag till dispositioner av bolagets vinst eller förlust inte är förenligt med aktiebolagslagen.

Som en del av en revision enligt god revisionssed i Sverige använder vi professionellt omdöme och har en professionellt skeptisk inställning under hela revisionen. Granskningen av förvaltningen och förslaget till dispositioner av bolagets vinst eller förlust grundar sig främst på revisionen av räkenskaperna. Vilka tillkommande granskningsåtgärder som utförs baseras på vår professionella bedömning med utgångspunkt i risk och väsentlighet. Det innebär att vi fokuserar granskningen på sådana åtgärder, områden och förhållanden som är väsentliga för verksamheten och där avsteg och överträdelser skulle ha särskild betydelse för bolagets situation. Vi går igenom och prövar fattade beslut, beslutsunderlag, vidtagna åtgärder och andra förhållanden som är relevanta för vårt uttalande om ansvarsfrihet. Som underlag för vårt uttalande om styrelsens förslag till dispositioner beträffande bolagets vinst eller förlust har vi granskat om förslaget är förenligt med aktiebolagslagen.

Malmö den 28 16 2023

Deloitte AB

Richard Peters  
Auktoriserad revisor