

Årsredovisning för  
**Redovisningskonsult Agneta Svahn AB**  
559024-8042

Räkenskapsåret  
**2023-01-01 - 2023-12-31**

Innehållsförteckning:	Sida
Förvaltningsberättelse	1
Resultaträkning	2
Balansräkning	3-4
Noter	5
Underskrifter	5

## Fastställelseintyg

Undertecknad styrelseledamot i Redovisningskonsult Agneta Svahn AB intygar härmed dels att denna kopia av årsredovisningen överensstämmer med originalet, dels att resultat- och balansräkningen fastställts på årsstämma 2024-06-26. Stämman beslutade också att godkänna styrelsens förslag till resultatdisposition.

Växjö den 26 juni 2024



Agneta Svahn  
Styrelseledamot

## Förvaltningsberättelse

Styrelsen för Redovisningskonsult Agneta Svahn AB, 559024-8042, får härmed avge årsredovisning för räkenskapsåret 2023.

## Verksamheten

### Allmänt om verksamheten

Företaget med säte i Växjö registrerades år 2015 och bedriver sedan dess konsultativ verksamhet inom redovisning, rådgivning samt administrativa arbeten.

## Flerårsöversikt

	2023	2022	2021	Belopp i kr 2020
Nettoomsättning	931 013	926 359	898 984	858 463
Resultat efter finansiella poster	72 696	143 507	138 549	115 983
Soliditet, %	58	53	53	48

## Förändringar i eget kapital


	Aktie- kapital	Reserv- fond	Balanserad vinst	Årets vinst
Vid årets början	50 000		276 585	113 607
Omföring av föreg års vinst			113 607	-113 607
Årets resultat				68 315
<b>Vid årets slut</b>	<b>50 000</b>		<b>390 192</b>	<b>68 315</b>

## Resultatdisposition

	Belopp i kr
Styrelsen föreslår att fritt eget kapital, kronor 458 506, disponeras enligt följande:	
Balanserat resultat	390 192
Årets resultat	68 314
<b>Totalt</b>	<b>458 506</b>
Disponeras för	
Balanseras i ny räkning	458 506
<b>Summa</b>	<b>458 506</b>

Bolagets resultat och ställning framgår av efterföljande resultat- och balansräkningar med noter.


Fotokopians överensstämmelse  
med originalet intygas:



## Resultaträkning

Belopp i kr	Not	2023-01-01- 2023-12-31	2022-01-01- 2022-12-31
<b>Rörelseintäkter, lagerförändring m.m.</b>			
Nettoomsättning		931 013	926 359
Övriga rörelseintäkter		9 529	11 972
<b>Summa rörelseintäkter, lagerförändring m.m.</b>		<b>940 542</b>	<b>938 331</b>
<b>Rörelsekostnader</b>			
Råvaror och förnödenheter		-39 197	-16 658
Övriga externa kostnader		-244 000	-224 730
Personalkostnader	2	-636 839	-552 902
<b>Summa rörelsekostnader</b>		<b>-920 036</b>	<b>-794 290</b>
<b>Rörelseresultat</b>		<b>20 506</b>	<b>144 041</b>
<b>Finansiella poster</b>			
Resultat från övriga finansiella anläggningstillgångar		51 521	-
Övriga ränteintäkter och liknande resultatposter	3	906	3
Räntekostnader och liknande resultatposter	4	-237	-537
<b>Summa finansiella poster</b>		<b>52 190</b>	<b>-534</b>
<b>Resultat efter finansiella poster</b>		<b>72 696</b>	<b>143 507</b>
<b>Bokslutsdispositioner</b>			
<b>Resultat före skatt</b>		<b>72 696</b>	<b>143 507</b>
<b>Skatter</b>			
Skatt på årets resultat		-4 381	-29 900
<b>Årets resultat</b>		<b>68 315</b>	<b>113 607</b>


Fotokopians överensstämmelse  
med originalet intygas:



## Balansräkning

Belopp i kr	Not	2023-12-31	2022-12-31
<b>TILLGÅNGAR</b>			
<b>Anläggningstillgångar</b>			
<i>Finansiella anläggningstillgångar</i>			
Andra långfristiga fordringar	5	493 000	468 000
Summa finansiella anläggningstillgångar		493 000	468 000
<b>Summa anläggningstillgångar</b>		493 000	468 000
<b>Omsättningstillgångar</b>			
<i>Kortfristiga fordringar</i>			
Kundfordringar		238 393	157 231
Övriga fordringar		60 665	23 049
Förutbetalda kostnader och upplupna intäkter		37 106	26 854
Summa kortfristiga fordringar		336 164	207 134
<i>Kassa och bank</i>			
Kassa och bank		46 975	159 607
Summa kassa och bank		46 975	159 607
<b>Summa omsättningstillgångar</b>		383 139	366 741
<b>SUMMA TILLGÅNGAR</b>		876 139	834 741


Fotokopians överensstämmelse  
med originalet intygas:



## Balansräkning

<i>Belopp i kr</i>	<i>Not</i>	<i>2023-12-31</i>	<i>2022-12-31</i>
<b>EGET KAPITAL OCH SKULDER</b>			
<b><i>Eget kapital</i></b>			
<b><i>Bundet eget kapital</i></b>			
Aktiekapital		50 000	50 000
Summa bundet eget kapital		50 000	50 000
<b><i>Fritt eget kapital</i></b>			
Balanserat resultat		390 192	276 585
Årets resultat		68 315	113 607
Summa fritt eget kapital		458 507	390 192
<b>Summa eget kapital</b>		<b>508 507</b>	<b>440 192</b>
<b><i>Kortfristiga skulder</i></b>			
Skatteskulder		17 354	14 369
Övriga skulder		219 638	244 584
Upplupna kostnader och förutbetalda intäkter		130 640	135 596
Summa kortfristiga skulder		367 632	394 549
<b>SUMMA EGET KAPITAL OCH SKULDER</b>		<b>876 139</b>	<b>834 741</b>

Fotokopians överensstämmelse  
med originalet intygas:



## Noter

Belopp i kr om inget annat anges.

### Not 1 Redovisningsprinciper

Årsredovisningen har upprättats i enlighet med Årsredovisningslagen och Bokföringsnämndens allmänna råd BFNAR 2016:10 Årsredovisning i mindre företag.

### Not 2 Personal

#### Personal

	2023-01-01- 2023-12-31	2022-01-01- 2022-12-31
Medelantalet anställda	1	1
<b>Summa</b>	<b>1</b>	<b>1</b>

### Not 3 Övriga ränteintäkter och liknande resultatposter

	2023-01-01- 2023-12-31	2022-01-01- 2022-12-31
Ränteintäkter, övriga	906	3
<b>Summa</b>	<b>906</b>	<b>3</b>

### Not 4 Räntekostnader och liknande resultatposter

	2023-01-01- 2023-12-31	2022-01-01- 2022-12-31
Räntekostnader, övriga	-237	-537
<b>Summa</b>	<b>-237</b>	<b>-537</b>

### Not 5 Andra långfristiga fordringar

	2023-12-31	2022-12-31
Akkumulerade anskaffningsvärden:		
-Vid årets början	468 000	402 000
-Tillkommande fordringar	25 000	66 000
<b>Redovisat värde vid årets slut</b>	<b>493 000</b>	<b>468 000</b>

## Underskrifter

Växjö 2024-06-26



Agneta Svahn  
Styrelseledamot

Fotokopians överensstämmelse  
med originalet intygas:

