

Proryx Enterprise AB

556763-1840

Årsredovisning för räkenskapsåret 2024-01-01 - 2024-12-31

Styrelsen upprättar följande årsredovisning.

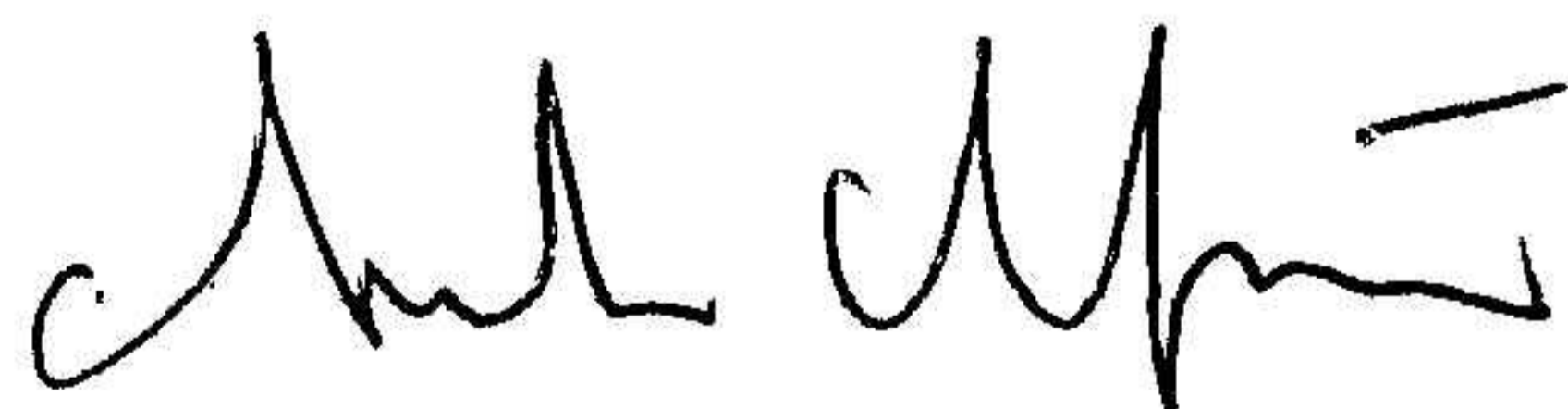
Samtliga belopp är angivna i hela kronor.

Fastställelseintyg

Jag intygar att resultaträkningen och balansräkningen har fastställts på årsstämma 2025-06-30. Årsstämman beslöt att godkänna styrelsens förslag till vinstdisposition.

Jag intygar att denna kopia av årsredovisningen stämmer överens med originalet.

Göteborg 2025-07-30



Anders Myrén, Styrelseledamot

Förvaltningsberättelse

Verksamheten

Allmänt om verksamheten

Bolaget ska bedriva programvaruutveckling, musikproduktion, artistframträdande, musikförlagsverksamhet, grafisk design, fotografisk verksamhet samt därmed förenlig verksamhet. Bolaget har sitt säte i Göteborg.

Flerårsöversikt

| | 2024-01-01 - 2024-12-31 | 2023-01-01 - 2023-12-31 | 2022-01-01 - 2022-12-31 | 2021-01-01 - 2021-12-31 |
|-----------------------------------|----------------------------|----------------------------|----------------------------|----------------------------|
| Nettoomsättning | 1 037 204 | 552 261 | -7 | 692 822 |
| Resultat efter finansiella poster | -71 327 | 1 399 666 | -179 080 | 312 799 |
| Soliditet (%) | 53 | 73 | -190 | -49 |

Verksamhet har flyttats till företaget och nya kunder har tillkommit vilket medfört att omsättningen ökat markant.

Förändringar i eget kapital

| | Aktiekapital | Balanserat resultat | Årets resultat | Totalt |
|-------------------------|----------------|------------------------|-----------------|----------------|
| Vid årets ingång | 100 000 | -742 109 | 1 233 578 | 591 469 |
| Balanseras i ny räkning | | 1 233 578 | -1 233 578 | 0 |
| Årets resultat | | | -141 676 | -141 676 |
| Vid årets utgång | 100 000 | 491 469 | -141 676 | 449 793 |

Resultatdisposition

Styrelsen föreslår att till förfogande stående medel

| | |
|----------------------------|----------------|
| Balanserat resultat | 491 469 |
| Årets resultat | -141 676 |
| Summa | 349 793 |
| Disponeras enligt följande | |
| Balanseras i ny räkning | 349 793 |
| Summa | 349 793 |

Resultaträkning

2025080117007

| | Not 1 | 2024-01-01 - 2024-12-31 | 2023-01-01 - 2023-12-31 |
|---|----------|----------------------------|----------------------------|
| Rörelseintäkter, lagerförändringar m.m. | | | |
| Nettoomsättning | | 1 037 204 | 552 261 |
| Övriga rörelseintäkter | | 12 345 | 1 037 270 |
| Summa rörelseintäkter, lagerförändringar m.m. | | 1 049 549 | 1 589 531 |
| Rörelsekostnader | | | |
| Övriga externa kostnader | | -518 690 | -15 855 |
| Personalkostnader | 2 | -495 998 | -157 704 |
| Av- och nedskrivningar av materiella och immateriella anläggningstillgångar | | -16 320 | -16 319 |
| Summa rörelsekostnader | | -1 031 008 | -189 878 |
| Rörelseresultat | | 18 541 | 1 399 653 |
| Finansiella poster | | | |
| Resultat från andelar i koncernföretag | | -89 600 | 0 |
| Övriga ränteintäkter och liknande resultatposter | | 13 | 14 |
| Räntekostnader och liknande resultatposter | | -281 | -1 |
| Summa finansiella poster | | -89 868 | 13 |
| Resultat efter finansiella poster | | -71 327 | 1 399 666 |
| Bokslutsdispositioner | | | |
| Förändring av periodiseringsfonder | | 0 | -102 651 |
| Summa bokslutsdispositioner | | 0 | -102 651 |
| Resultat före skatt | | -71 327 | 1 297 015 |
| Skatter | | | |
| Skatt på årets resultat | | -70 349 | -63 437 |
| Årets resultat | | -141 676 | 1 233 578 |

Balansräkning

2025080117008

| | Not 1 | 2024-12-31 | 2023-12-31 |
|---|----------|------------------|----------------|
| Tillgångar | | | |
| Anläggningstillgångar | | | |
| Materiella anläggningstillgångar | | | |
| Maskiner och andra tekniska anläggningar | 3 | 0 | 5 600 |
| Inventarier, verktyg och installationer | 4 | 21 440 | 32 160 |
| Summa materiella anläggningstillgångar | | 21 440 | 37 760 |
| Finansiella anläggningstillgångar | | | |
| Andelar i koncernföretag | 5 | 0 | 100 000 |
| Fordringar hos koncernföretag | 6 | 8 555 | 0 |
| Fordringar hos intresseföretag och gemensamt styrda företag | 7 | 271 754 | 660 255 |
| Summa finansiella anläggningstillgångar | | 280 309 | 760 255 |
| Summa anläggningstillgångar | | 301 749 | 798 015 |
| Omsättningstillgångar | | | |
| Kortfristiga fordringar | | | |
| Kundfordringar | | 374 100 | 0 |
| Övriga fordringar | | 37 913 | 14 894 |
| Förutbetalda kostnader och upplupna intäkter | | 282 799 | 88 000 |
| Summa kortfristiga fordringar | | 694 812 | 102 894 |
| Kassa och bank | | | |
| Kassa och bank | | 6 920 | 16 973 |
| Summa kassa och bank | | 6 920 | 16 973 |
| Summa omsättningstillgångar | | 701 732 | 119 867 |
| Summa tillgångar | | 1 003 481 | 917 882 |

Balansräkning

2025080117009

| | Not 1 | 2024-12-31 | 2023-12-31 |
|---|----------|------------------|----------------|
| Eget kapital och skulder | | | |
| Eget kapital | | | |
| Bundet eget kapital | | | |
| Aktiekapital | | 100 000 | 100 000 |
| Summa bundet eget kapital | | 100 000 | 100 000 |
| Fritt eget kapital | | | |
| Balanserat resultat | | 491 469 | -742 109 |
| Årets resultat | | -141 676 | 1 233 578 |
| Summa fritt eget kapital | | 349 793 | 491 469 |
| Summa eget kapital | | 449 793 | 591 469 |
| Obeskattade reserver | | | |
| Periodiseringsfonder | | 102 651 | 102 651 |
| Summa obeskattade reserver | | 102 651 | 102 651 |
| Långfristiga skulder | | | |
| Skulder till koncernföretag | | 0 | 84 944 |
| Skulder till intresseföretag och gemensamt styrda företag | | 0 | 0 |
| Övriga skulder | | 184 523 | 5 021 |
| Summa långfristiga skulder | | 184 523 | 89 965 |
| Kortfristiga skulder | | | |
| Leverantörsskulder | | 36 378 | 0 |
| Skatteskulder | | 133 786 | 63 437 |
| Övriga skulder | | 96 350 | 70 360 |
| Summa kortfristiga skulder | | 266 514 | 133 797 |
| Summa eget kapital och skulder | | 1 003 481 | 917 882 |

Noter

Not 1 - Redovisningsprinciper

Årsredovisningen är upprättad i enlighet med årsredovisningslagen och Bokföringsnämndens allmänna råd (BFNAR 2016:10) om årsredovisning i mindre företag.

Avskrivningstider

| Typ av anläggningstillgång | Antal år |
|--|----------|
| Maskiner och andra tekniska anläggningar | 5 |
| Inventarier, verktyg och installationer | 5 |

Nyckeltalsdefinitioner

Nettoomsättning

Rörelsens huvudintäkter, fakturerade kostnader, sidointäkter samt intäktskorrigeringar.

Resultat efter finansiella poster

Resultat efter finansiella intäkter och kostnader men före bokslutsdispositioner och skatter.

Soliditet

Justerat eget kapital (eget kapital och obeskattade reserver med avdrag för uppskjuten skatt) i procent av balansomslutningen.

Not 2 - Medelantal anställda

| | 2024-01-01 - 2024-12-31 |
|---------------------------------|----------------------------|
| Medelantal anställda under året | 2,0 |

Not 3 - Maskiner och andra tekniska anläggningar

| | 2024-12-31 |
|------------------------------------|----------------|
| Anskaffningsvärden | |
| Ingående anskaffningsvärden | 27 999 |
| Utgående anskaffningsvärden | 27 999 |
| Avskrivningar | |
| Ingående avskrivningar | -22 399 |
| Årets avskrivningar | -5 600 |
| Utgående avskrivningar | -27 999 |
| Redovisat värde | 0 |

Not 4 - Inventarier, verktyg och installationer

2024-12-31

| | |
|------------------------------------|----------------|
| Anskaffningsvärden | |
| Ingående anskaffningsvärden | 53 600 |
| Utgående anskaffningsvärden | 53 600 |
| Avskrivningar | |
| Ingående avskrivningar | -21 440 |
| Årets avskrivningar | -10 720 |
| Utgående avskrivningar | -32 160 |
| Redovisat värde | 21 440 |

Not 5 - Andelar i koncernföretag

2024-12-31

| | |
|------------------------------------|----------|
| Anskaffningsvärden | |
| Ingående anskaffningsvärden | 100 000 |
| Försäljningar | -100 000 |
| Utgående anskaffningsvärden | 0 |
| Redovisat värde | 0 |

Not 6 - Fordringar hos koncernföretag

2024-12-31

| | |
|------------------------------------|--------------|
| Anskaffningsvärden | |
| Årets lämnade lån | 8 555 |
| Utgående anskaffningsvärden | 8 555 |
| Redovisat värde | 8 555 |

Not 7 - Fordringar hos intresseföretag

2024-12-31

| | |
|------------------------------------|----------------|
| Anskaffningsvärden | |
| Ingående anskaffningsvärden | 660 255 |
| Årets lämnade lån | 21 499 |
| Bortskrivna fordringar | -410 000 |
| Utgående anskaffningsvärden | 271 754 |
| Redovisat värde | 271 754 |

Not 8 - Uppgift om moderbolag


Bolaget är ett dotterbolag till Proryx Invest AB, med organisationsnummer 556771-9629 och säte i Göteborg.

2025080117012

Underskrifter


Årsredovisning för Proryx Enterprise AB, 556763-1840
Avseende räkenskapsåret 2024-01-01 - 2024-12-31

Göteborg 2025-06-30



Anders Myrén
Styrelseledamot

(datum)



Ida Redig
Styrelseledamot

(datum)