

Årsredovisning
och
Koncernredovisning
för
Råhagens Förvaltnings AB
556658-9106

Räkenskapsåret


2023

Fastställelseintyg

Undertecknad styrelseledamot i Råhagens Förvaltnings AB intygar att resultaträkningen och balansräkningen i årsredovisningen för moderbolaget samt koncernresultaträkningen och koncernbalansräkningen har fastställts på årsstämma 2024-04-22. Årsstämman beslutade att godkänna styrelsens förslag till resultatdisposition.

Jag intygar också att innehållet i årsredovisningen och revisionsberättelsen stämmer överens med originalen.

Helsingborg 2024-04-22


Ann-Sofi Rasmusson

Årsredovisning
och
Koncernredovisning
för
Råhagens Förvaltnings AB
556658-9106
Räkenskapsåret
2023

Styrelsen för Råhagens Förvaltnings AB avger följande årsredovisning och koncernredovisning för räkenskapsåret 2023.

Årsredovisningen är upprättad i svenska kronor, SEK. Om inte annat särskilt anges, redovisas alla belopp i hela kronor (kr). Uppgifter inom parentes avser föregående år.

Förvaltningsberättelse

Information om verksamheten

Koncernen utför konstruktion, projektledning, tillverkning i rostfritt stål av komplexa produkter, komponenter och produktsystem samt montage och FAT tester. Verksamheten är specialiserad på att leverera specialanpassade unika lösningar enligt varje kunds behov och specifikation. Spetskompetens finns inom bland annat kryoteknik, hur låga temperaturer framställs och materia beter sig. Tekniken och de tillverkade maskinerna används till vardags för frysning av matvaror och bioteknologiska produkter. Ett tätt samarbete finns även med bolag inom kärnkraftssektorn där kontinuerliga projekt tillverkas till olika länders anläggningar.

Verksamheterna bedrivs i dotterbolag. Moderbolaget har ingen egen verksamhet.

Företaget har sitt säte i Helsingborg.

Väsentliga händelser under räkenskapsåret

Koncernföretaget Nitator Stainless Steel AB, invasionen av Ukraina har under året haft effekter på bolaget i form av höjda elpriser, inflation och påverkat vad gäller komponentbrist och prisökningar.

Koncernföretaget Invarmex i Sverige AB har under räkenskapsåret överlåtits från ASR Service och Fastighets AB till Nitator Stainless Steel AB. Invarmex i Sverige AB har därefter fusionerats in i Nitator Stainless Steel AB som numera driver affären vidare.

Väsentliga händelser efter räkenskapsårets slut

I mars 2024 tillträdde Stefan Christensson som ny verkställande direktör för Nitator Stainless Steel AB. Med hans gedigna bakgrund inom branschen, rostfritt stål och tillverkande industri genomförs under hans ledning omstrukturerings- och förbättringsarbete för att stärka bolagets vidareutveckling.

Förväntad framtida utveckling samt väsentliga risker och osäkerhetsfaktorer

Beroende på utvecklingen kan verksamheten komma att påverkas negativt av höjda råvarupriser och elpriser. Effekterna kommer sannolikt att vara begränsade. *N*

Tillstånds- eller anmälningspliktig verksamhet enligt miljöbalken

Det ena koncernbolaget, Nitator Stainless Steel AB, bedriver tillståndspliktig verksamhet enligt miljöbalken. Tillståndsplikten avser hela verksamheten och avser utsläpp av vatten och metaller etc.

Ägarförhållanden


I koncernen Råhagens Förvaltnings AB ingår de helägda dotterbolagen Fastighets AB HGB Mörsaren Västra 2 org.nr. 559409-1323 och ASR Service och Fastighets AB org. nr. 556548-0687 med dess helägda dotterbolag, Nitator Stainless Steel AB, org. nr. 556534-6730. Nitator Stainless Steel AB har två helägda dotterbolag, Nitator Maskinförsäljning AB, org. nr. 556702-8591 och Nitator Stainless Group AB, org. nr. 556765-0311.

Råhagens Förvaltnings AB ägs till 100% av Ann-Sofi Rasmusson.

Samtliga bolag i koncernen har sitt säte i Helsingborg.

Flerårsöversikt (Tkr)

Koncernen	2023	2022	2021	2020	2019
Nettoomsättning	109 232	100 942	117 426	117 319	133 358
Resultat efter finansiella poster	-8 424	-4 194	4 655	4 889	6 649
Balansomslutning	124 521	104 072	99 664	103 628	105 157
Avkastning på eget kap. (%)	-23,38	-10,02	10,11	11,47	16,98
Avkastning på totalt kap. (%)	5,60	-3,08	5,34	5,49	6,88
Soliditet (%)	28,9	40,2	46,1	41,1	37,2
Moderbolaget	2023	2022	2021	2020	2019
Nettoomsättning	0	0	0	0	0
Resultat efter finansiella poster	1	0	0	0	-6
Balansomslutning	17 673	17 673	17 672	18 392	20 042
Soliditet (%)	71,3	71,3	71,3	68,5	62,9

För definitioner av nyckeltal, se Redovisnings- och värderingsprinciper. 

2024062832426

Förändringar i eget kapital

Koncernen	Aktie- kapital	Annat eget kapital inld. årets resultat	Minoritets- intresse	Totalt
Belopp vid årets ingång	100 000	41 761 118	0	41 861 118
Årets resultat		-5 830 489		-5 830 489
Belopp vid årets utgång	100 000	35 930 629	0	36 030 629

Moderbolaget	Aktie- kapital	Balanserat resultat	Årets resultat	Totalt
Belopp vid årets ingång	100 000	12 499 293	125	12 599 418
Disposition enligt beslut av årsstämman:				
Balanseras i ny räkning		125	-125	0
Årets resultat			824	824
Belopp vid årets utgång	100 000	12 499 418	824	12 600 242

Förslag till vinstdisposition

Styrelsen föreslår att till förfogande stående vinstmedel (kronor):

balanserad vinst	12 499 418
årets vinst	824
	12 500 242

disponeras så att	
i ny räkning överföres	12 500 242
	12 500 242

Koncernens och moderbolagets resultat och ställning i övrigt framgår av efterföljande resultat- och balansräkningar samt kassaflödesanalyser med noter. *u*

**Koncernens
Resultaträkning**

	Not	2023-01-01 -2023-12-31	2022-01-01 -2022-12-31
Nettoomsättning		109 231 944	100 941 636
Kostnad sålda varor	2	-104 567 839	-96 850 790
Bruttoresultat		4 664 105	4 090 847
Rörelsens kostnader	2, 3		
Försäljningskostnader		-4 690 922	-5 003 585
Administrationskostnader	4	-6 894 300	-6 191 351
Övriga rörelseintäkter		1 746 894	3 567 796
Övriga rörelsekostnader		-2 020 997	229 690
Rörelseresultat		-7 195 220	-3 306 604
Resultat från finansiella poster			
Övriga ränteintäkter och liknande resultatposter		219 266	100 185
Räntekostnader och liknande resultatposter		-1 448 362	-987 220
		-1 229 096	-887 035
Resultat efter finansiella poster		-8 424 316	-4 193 639
Resultat före skatt		-8 424 316	-4 193 639
Skatt på årets resultat	5	-603 356	-600 928
Uppskjuten skatt		3 197 183	648 471
Årets resultat		-5 830 489	-4 146 096

Koncernens Balansräkning

	Not	2023-12-31	2022-12-31
TILLGÅNGAR			
Anläggningstillgångar			
Immateriella anläggningstillgångar			
Datorprogram	6	232 675	454 267
Förskott avseende immateriella anläggningstillgångar	7	431 538	0
		664 213	454 267
Materiella anläggningstillgångar			
Byggnader och mark	8	13 615 102	14 912 855
Maskiner och andra tekniska anläggningar	9	5 570 776	6 652 228
Inventarier, verktyg och installationer	10	585 418	688 928
		19 771 296	22 254 011
Finansiella anläggningstillgångar			
Uppskjuten skattefordran		2 783 531	0
Andra långfristiga fordringar	11	802 407	890 478
		3 585 938	890 478
Summa anläggningstillgångar		24 021 447	23 598 756
Omsättningstillgångar			
Varulager m m			
Råvaror och förnödenheter		24 448 353	16 268 018
Varor under tillverkning		6 290 583	9 525 665
Färdiga varor och handelsvaror		8 549 294	8 843 799
Förskott till leverantörer		0	11 178
		39 288 230	34 648 660
Kortfristiga fordringar			
Kundfordringar		45 358 508	14 526 797
Aktuella skattefordringar		3 062 524	2 102 950
Övriga fordringar		3 040 723	2 696 276
Upparbetad men ej fakturerad intäkt		1 171 862	6 664 441
Förutbetalda kostnader och upplupna intäkter	12	2 926 235	1 573 852
		55 559 852	27 564 316
Kassa och bank		5 651 693	18 259 897
		5 651 693	18 259 897
Summa omsättningstillgångar		100 499 775	80 472 873
SUMMA TILLGÅNGAR		124 521 222	104 071 629

Koncernens Balansräkning

	Not	2023-12-31	2022-12-31
EGET KAPITAL OCH SKULDER			
Eget kapital	13		
Aktiekapital		100 000	100 000
Annat eget kapital inklusive årets resultat		35 930 627	41 761 118
Summa eget kapital		36 030 627	41 861 118
Avsättningar			
Uppskjuten skatteskuld	14	1 197 331	1 610 983
Övriga avsättningar	15	1 427 912	1 536 897
		2 625 243	3 147 880
Långfristiga skulder			
Skulder till kreditinstitut	16, 18, 19	10 723 875	14 836 568
Övriga skulder		3 073 100	3 073 100
		13 796 975	17 909 668
Kortfristiga skulder			
Checkräkningskredit	17, 19	8 233 318	1 705 198
Skulder till kreditinstitut	18, 19	1 112 693	1 298 376
Förskott från kunder		29 237 532	9 995 390
Leverantörsskulder		13 244 973	13 395 067
Skuld till factoringbolag		7 379 704	4 135 622
Aktuella skatteskulder		438	0
Fakturerad ej upparbetat intäkt		0	1 803 211
Övriga skulder		3 847 591	2 767 971
Upplupna kostnader och förutbetalda intäkter	20	9 012 128	6 052 128
		72 068 377	41 152 963
SUMMA EGET KAPITAL OCH SKULDER		124 521 222	104 071 629

Koncernens

Not

2023-01-01
-2023-12-31

2022-01-01
-2022-12-31

Kassaflödesanalys

Den löpande verksamheten

Resultat efter finansiella poster		-8 375 113	-4 193 639
Justeringar för poster som inte ingår i kassaflödet m.m	21	1 992 895	2 955 407
Betald skatt		-1 562 492	-8 613

Kassaflöde från den löpande verksamheten före förändringar av rörelsekapital

-7 944 710 -1 246 845

Kassaflöde från förändringar i rörelsekapital

Förändring av varulager och pågående arbeten		-4 639 570	-5 088 942
Förändring kundfordringar		-30 831 712	11 980 026
Förändring av kortfristiga fordringar		4 110 036	-4 918 960
Förändring leverantörsskulder		-150 094	3 430 289
Förändring av kortfristiga skulder		31 250 751	7 851 377

Kassaflöde från den löpande verksamheten

-8 205 299 12 006 946

Investeringsverksamheten

Investeringar i immateriella anläggningstillgångar		-431 538	0
Investeringar i materiella anläggningstillgångar		-285 684	0
Kassaflöde från investeringsverksamheten		-717 222	0

Finansieringsverksamheten

Amortering av lån		-3 500 000	-1 112 693
Förändring kortfristiga finansiella skulder		-185 683	-749 310
Kassaflöde från finansieringsverksamheten		-3 685 683	-1 862 003

Årets kassaflöde

-12 608 204 10 144 944

Likvida medel vid årets början

Likvida medel vid årets början		18 259 897	8 114 953
Likvida medel vid årets slut		5 651 693	18 259 897

**Moderbolagets
Resultaträkning**

Not 2023-01-01 2022-01-01
 -2023-12-31 -2022-12-31

Rörelsens kostnader	3		
Rörelseresultat	22	0	0
Resultat från finansiella poster			
Övriga ränteintäkter och liknande resultatposter		946	125
		946	125
Resultat efter finansiella poster		946	125
Resultat före skatt		946	125
Skatt på årets resultat	5	-121	0
Årets resultat		824	125

2024062832451

h

Moderbolagets Balansräkning

Not 2023-12-31 2022-12-31

TILLGÅNGAR

Anläggningstillgångar

Finansiella anläggningstillgångar

Andelar i koncernföretag

23, 24 10 575 000 10 575 000

10 575 000 10 575 000

Summa anläggningstillgångar

10 575 000 10 575 000

Omsättningstillgångar

Kortfristiga fordringar

Fordringar hos koncernföretag

7 059 444 7 059 444

Övriga kortfristiga fordringar

1 1

7 059 445 7 059 445

Kassa och bank

39 017 38 073

Summa omsättningstillgångar

7 098 462 7 097 518

SUMMA TILLGÅNGAR

17 673 462 17 672 518

**Moderbolagets
Balansräkning**

Not 2023-12-31 2022-12-31

EGET KAPITAL OCH SKULDER

Eget kapital	13, 25		
<i>Bundet eget kapital</i>			
Aktiekapital		100 000	100 000
		100 000	100 000
 <i>Fritt eget kapital</i>			
Balanserad vinst eller förlust		12 499 418	12 499 293
Årets resultat		824	125
		12 500 242	12 499 418
Summa eget kapital		12 600 242	12 599 418
 Långfristiga skulder	16		
Övriga skulder		3 073 100	3 073 100
Summa långfristiga skulder		3 073 100	3 073 100
 Kortfristiga skulder			
Aktuella skatteskulder		120	0
Övriga skulder		2 000 000	2 000 000
Summa kortfristiga skulder		2 000 120	2 000 000
 SUMMA EGET KAPITAL OCH SKULDER		17 673 462	17 672 518

**Moderbolagets
Kassaflödesanalys**

Not

2023-01-01
-2023-12-31

2022-01-01
-2022-12-31

Den löpande verksamheten

Resultat efter finansiella poster

944

125

Kassaflöde från den löpande verksamheten före
förändring av rörelsekapital

944

125

Kassaflöde från den löpande verksamheten

944

125

Investeringsverksamheten

Investeringar i finansiella anläggningstillgångar

0

-25 000

Kassaflöde från investeringsverksamheten

0

-25 000

Årets kassaflöde

944

-24 875

Likvida medel vid årets början

Likvida medel vid årets början

38 073

62 948

Likvida medel vid årets slut

39 017

38 073

Noter

Not 1 Redovisnings- och värderingsprinciper

Allmänna upplysningar

Årsredovisningen och koncernredovisningen är upprättad i enlighet med årsredovisningslagen och BFNAR 2012:1 Årsredovisning och koncernredovisning (K3).

Redovisningsprinciperna är oförändrade jämfört med föregående år.

Moderföretaget och koncernen tillämpar samma redovisningsprinciper om inte annat framgår nedan.

Intäktsredovisning

Intäkter har tagits upp till verkligt värde av vad som erhållits eller kommer att erhållas och redovisas i den omfattning det är sannolikt att de ekonomiska fördelarna kommer att tillgodogöras bolaget och intäkterna kan beräknas på ett tillförlitligt sätt.

Vid försäljning av varor redovisas normalt inkomsten som intäkt när de väsentliga förmåner och risker som är förknippade med ägandet av varan har överförts från företaget till köparen.

Koncernredovisning

Konsolideringsmetod

Koncernredovisningen har upprättats enligt förvärvsmetoden. Detta innebär att förvärvade verksamheters identifierbara tillgångar och skulder redovisas till marknadsvärde enligt upprättad förvärvsanalys. Överstiger verksamhetens anskaffningsvärde det beräknade marknadsvärdet av de förväntade nettotillgångarna enligt förvärvsanalysen redovisas skillnaden som goodwill.

Dotterföretag

Koncernredovisningen omfattar, förutom moderföretaget, samtliga företag i vilka moderföretaget direkt eller indirekt har mer än 50 % av röstetalet eller på annat sätt innehar det bestämmande inflytandet och därmed har en rätt att utforma företagets finansiella och operativa strategier i syfte att erhålla ekonomiska fördelar.

Ett dotterföretags intäkter och kostnader tas in i koncernredovisningen från och med tidpunkten för förvärvet till och med den tidpunkt då moderföretaget inte längre har ett bestämmande inflytande över dotterföretaget.

Transaktioner mellan koncernföretag

Koncerninterna fordringar och skulder samt transaktioner mellan koncernföretag liksom orealiserade vinster elimineras i sin helhet. Orealiserade förluster elimineras också såvida inte transaktionen motsvarar ett nedskrivningsbehov.

Förändring av internvinst under räkenskapsåret har elimineras i koncernresultaträkningen.

Goodwill

Goodwill är den skillnad som uppkommer om anskaffningsvärdet för den förvärvade enheten är högre än värdet på den förvärvade enhetens nettotillgångar. Vid förvärvstidpunkten redovisas den uppkomna goodwillen som en tillgång i balansräkningen. *N*

Immateriella tillgångar

Företaget redovisar internt upparbetade immateriella anläggningstillgångar enligt aktiveringsmodellen. Det innebär att samtliga utgifter som avser framtagandet av en internt upparbetad immateriell anläggningstillgång aktiveras och skrivs av under tillgångens beräknade nyttjandeperiod, under förutsättningarna att kriterierna i BFNAR 2012:1 är uppfyllda.

Anläggningstillgångar

Immateriella och materiella anläggningstillgångar redovisas till anskaffningsvärde minskat med ackumulerade avskrivningar enligt plan och eventuella nedskrivningar.

Avskrivning sker linjärt över den förväntade nyttjandeperioden med hänsyn till väsentligt restvärde. Följande avskrivningsprocent tillämpas:

Datorprogram	5 år
Goodwill	5 år
Byggnader	25 år
Maskiner och andra tekniska anläggningar	5-10 år
Inventarier, verktyg och installationer	5 år

Komponentindelning

Materiella anläggningstillgångar har delats upp på komponenter när komponenterna är betydande och när komponenterna har väsentligt olika nyttjandeperioder. När en komponent i en anläggningstillgång byts ut, utträngs eventuell kvarvarande del av den gamla komponenten och den nya komponentens anskaffningsvärde aktiveras. Utgifter för löpande reparationer och underhåll redovisas som kostnader.

Finansiella instrument

Finansiella instrument värderas utifrån anskaffningsvärdet. Instrumentet redovisas i balansräkningen när bolaget blir part i instrumentets avtalsmässiga villkor. Finansiella tillgångar tas bort från balansräkningen när rätten att erhålla kassaflöden från instrumentet har löpt ut eller överförts och bolaget har överfört i stort sett alla risker och förmåner som är förknippade med äganderätten. Finansiella skulder tas bort från balansräkningen när förpliktelserna har reglerats eller på annat sätt upphört.

Andra långfristiga värdepappersinnehav

Placeringar i värdepapper som är anskaffade med avsikt att innehas långsiktigt har redovisats till sina anskaffningsvärden. Varje balansdag görs bedömning om eventuellt nedskrivningsbehov.

Kundfordringar/kortfristiga fordringar

Kundfordringar och kortfristiga fordringar redovisas som omsättningstillgångar till det belopp som förväntas bli inbetalt efter avdrag för individuellt bedömda osäkra fordringar.

Låneskulder och leverantörsskulder

Låneskulder och leverantörsskulder redovisas initialt till anskaffningsvärde efter avdrag för transaktionskostnader. Skiljer sig det redovisade beloppet från det belopp som ska återbetalas vid förfallotidpunkten periodiseras mellanskillnaden som räntekostnad över lånets löptid med hjälp av instrumentets effektivränta. Härigenom överensstämmer vid förfallotidpunkten det redovisade beloppet och det belopp som ska återbetalas.

Kvittning av finansiell fordran och finansiell skuld

En finansiell tillgång och en finansiell skuld kvittas och redovisas med ett nettobelopp i balansräkningen endast då legal kvittningsrätt föreligger samt då en reglering med ett nettobelopp avses ske eller då en samtida avyttring av tillgången och reglering av skulden avses ske.

Nedskrivningsprövning av finansiella anläggningstillgångar

Vid varje balansdag bedöms om det finns indikationer på nedskrivningsbehov av någon av de finansiella anläggningstillgångarna. Nedskrivning sker om värdenedgången bedöms vara bestående och prövas individuellt.

Leasingavtal

Leasingavtal som innebär att de ekonomiska riskerna och fördelarna med att äga en tillgång i allt väsentligt överförs från leasegivaren till ett företag i Råhagens förvaltnings koncern klassificeras i koncernredovisningen som finansiella leasingavtal. Finansiella leasingavtal medför att rättigheter och skyldigheter redovisas som tillgång respektive skuld i balansräkningen. Tillgången och skulden värderas initialt till det lägsta av tillgångens verkliga värde och nuvärdet av minimileaseavgifterna. Utgifter som direkt kan hänföras till leasingavtalet läggs till tillgångens värde. Leasingavgifterna fördelas på ränta och amortering enligt effektivräntemetoden. Variabla avgifter redovisas som kostnad i den period de uppkommer. Den leasade tillgången skrivs av linjärt över den bedömda nyttjandeperioden.

Leasingavtal där de ekonomiska fördelar och risker som är hänförliga till leasingobjektet i allt väsentligt kvarstår hos leasegivaren, klassificeras som operationell leasing. Betalningar, inklusive en första förhöjd hyra, enligt dessa avtal redovisas som kostnad linjärt över leasingperioden.

Varulager

Varulagret har värderats till det lägsta av dess anskaffningsvärde och dess nettoförsäljningsvärde på balansdagen. Med nettoförsäljningsvärde avses varornas beräknade försäljningspris minskat med försäljningskostnader. Den valda värderingsmetoden innebär att inkurans i varulagret har beaktats.

Inkomstskatter

Total skatt utgörs av aktuell skatt och uppskjuten skatt. Skatter redovisas i resultaträkningen, utom då underliggande transaktion redovisas direkt mot eget kapital varvid tillhörande skatteeffekter redovisas i eget kapital.

Aktuell skatt

Aktuell skatt avser inkomstskatt för innevarande räkenskapsår samt den del av tidigare räkenskapsårs inkomstskatt som ännu inte redovisats. Aktuell skatt beräknas utifrån den skattesats som gäller per balansdagen.

Uppskjuten skatt

Uppskjuten skatt är inkomstskatt som avser framtida räkenskapsår till följd av tidigare händelser. Redovisning sker enligt balansräkningsmetoden. Enligt denna metod redovisas uppskjutna skatteskulder och uppskjutna skattefordringar på temporära skillnader som uppstår mellan bokförda respektive skattemässiga värden för tillgångar och skulder samt för övriga skattemässiga avdrag eller underskott.

Uppskjutna skattefordringar netto redovisas mot uppskjutna skatteskulder endast om de kan betalas med ett nettobelopp. Uppskjuten skatt beräknas utifrån gällande skattesats på balansdagen. Effekter av förändringar i gällande skattesatser resultatförs i den period förändringen lagstadsatts. Uppskjuten skattefordran redovisas som finansiell anläggningstillgång och uppskjuten skatteskuld som avsättning. *N*

Uppskjuten skattefordran avseende underskottsavdrag eller andra framtida skattemässiga avdrag redovisas i den omfattning det är sannolikt att avdragen kan avräknas mot framtida skattemässiga överskott.

På grund av sambandet mellan redovisning och beskattning särredovisas inte den uppskjutna skatteskulden som är hänförlig till obeskattade reserver.

Avsättningar

Som avsättning har redovisats förpliktelser gentemot tredje man som är hänförliga till räkenskapsåret eller tidigare räkenskapsår och som på balansdagen antingen är säkra eller sannolika till sin förekomst men oviss till belopp eller till den tidpunkt då de ska infrias.

Ersättningar till anställda

Ersättningar till anställda avser alla former av ersättningar som företaget lämnar till de anställda. Kortfristiga ersättningar utgörs av bland annat löner, betald semester, betald frånvaro, bonus och ersättning efter avslutad anställning (pension). Kortfristiga ersättningar redovisas som kostnad och en skuld då det finns en legal eller informell förpliktelse att betala ut en ersättning till följd av en tidigare händelse och en tillförlitlig uppskattning av beloppet kan göras.

Kassaflödesanalysen upprättas enligt indirekt metod. Det redovisade kassaflödet omfattar endast transaktioner som medfört in- eller utbetalningar.

Som likvida medel klassificerar företaget, förutom kassamedel, disponibla tillgodohavanden hos banker och andra kreditinstitut samt kortfristiga likvida placeringar som är noterade på en marknadsplats och har en kortare löptid än tre månader från anskaffningstidpunkten. Förändringar i spärrade medel redovisas i investeringsverksamheten.

Nyckeltalsdefinitioner

Nyckeltalsdefinitioner

Nettoomsättning

Rörelsens huvudintäkter, fakturerade kostnader, sidointäkter samt intäktskorrigeringar.

Resultat efter finansiella poster

Resultat efter finansiella intäkter och kostnader men före bokslutsdispositioner och skatter.

Balansomslutning

Företagets samlade tillgångar.

Soliditet (%)

Justerat eget kapital (eget kapital och obeskattade reserver med avdrag för uppskjuten skatt) i procent av balansomslutning.

Avkastning på eget kap. (%)

Resultat efter finansiella poster i procent av justerat eget kapital (eget kapital och obeskattade reserver med avdrag för uppskjuten skatt).

Avkastning på totalt kap. (%)

Rörelseresultat plus finansiella intäkter i procent av balansomslutningen. *W*

Uppskattningar och bedömningar

Upprättandet av bokslut och tillämpning av redovisningsprinciper, baseras ofta på ledningens bedömningar, uppskattningar och antaganden som anses vara rimliga vid den tidpunkt då bedömningen görs. Uppskattningar och bedömningar är baserade på historiska erfarenheter och ett antal andra faktorer, som under rådande omständigheter anses vara rimliga. Resultatet av dessa används för att bedöma de redovisade värdena på tillgångar och skulder, som inte annars framgår tydligt från andra källor. Det verkliga utfallet kan avvika från dessa uppskattningar och bedömningar. Uppskattningar och antaganden ses över regelbundet.

Inga väsentliga källor till osäkerhet i uppskattningar och antaganden på balansdagen bedöms kunna innebära en betydande risk för en väsentlig justering av redovisade värden för tillgångar och skulder under nästa räkenskapsår.

Moderföretagets redovisnings- och värderingsprinciper

Samma redovisnings- och värderingsprinciper tillämpas i moderföretaget som i koncernen, förutom i de fall som anges nedan.

Koncernbidrag

Erhållna och lämnade koncernbidrag redovisas som bokslutsdispositioner.

Not 2 Avskrivningar på materiella- och immateriella anläggningstillgångar fördelade på funktion

Koncernen

	2023	2022
Kostnad för sålda varor	2 989 991	3 110 721
Försäljningskostnader	0	0
Administrationskostnader	0	0
	2 989 991	3 110 721

Not 3 Anställda och personalkostnader

Koncernen

	2023	2022
Medelantalet anställda		
Kvinnor	7	8
Män	51	55
	58	63
Löner och andra ersättningar		
Styrelse och VD	3 064 151	2 762 434
Övriga anställda	27 038 920	23 925 617
	30 103 071	26 688 051

2024062832440

Sociala kostnader

Pensionskostnader för styrelse och VD	444 468	399 113
Pensionskostnader för övriga anställda	2 989 901	2 165 077
Övriga sociala avgifter enligt lag och avtal	9 285 585	9 176 593
	12 719 954	11 740 783

Totala löner, ersättningar, sociala kostnader och pensionskostnader

42 823 025 **38 428 834**

Könsfördelning bland ledande befattningshavare

Andel kvinnor i styrelsen	89 %	86 %
Andel män i styrelsen	11 %	14 %
Andel kvinnor bland övriga ledande befattningshavare	33 %	20 %
Andel män bland övriga ledande befattningshavare	67 %	80 %

Moderbolaget

Bolaget har inte haft några anställda och några löner har ej utbetalats.

Könsfördelning bland ledande befattningshavare

Andel kvinnor i styrelsen	100 %	100 %
Andel män i styrelsen	0 %	0 %

Not 4 Arvode till revisorer

Koncernen

Med revisionsuppdrag avses granskning av årsredovisningen och bokföringen samt styrelsens förvaltning, övriga arbetsuppgifter som det ankommer på bolagets revisor att utföra samt rådgivning eller annat biträde som föranleds av iakttagelser vid sådan granskning eller genomförandet av sådana övriga arbetsuppgifter.

2023 **2022**

Öhrlings PricewaterhouseCoopers AB

Revisionsuppdrag	412 729	472 000
Skatterådgivning	0	56 400
Övriga tjänster	210 000	0
	622 729	528 400

Moderbolagets revisionskostnad faktureras annat koncernbolag.

2024062832441

**Not 5 Aktuell och uppskjuten skatt
Koncernen**

	2023	2022
Skatt på årets resultat		
Aktuell skatt	-603 356	-600 928
Förändring av uppskjuten skatt avseende temporära skillnader	3 197 183	648 471
Totalt redovisad skatt	2 593 827	47 543

Avstämning av effektiv skatt

	2023		2022	
	Procent	Belopp	Procent	Belopp
Redovisat resultat före skatt		-8 424 317		-4 193 639
Skatt enligt gällande skattesats	20,60	1 735 409	20,60	863 888
Ej avdragsgilla kostnader		-110 541		-118 186
Ej skattepliktiga intäkter		14 777		711
Skattemässiga justeringar på koncernnivå				0
Schablonintäkt på periodiseringsfond		-18 223		-38 073
Skatteeffekt på grund av ändrad skattesats		-19 731		0
Skatteeffekt på underskottsavdrag		995 432		-645 948
Skatteeffekt hänförligt till ändrad taxering		-3 296		-14 849
Redovisad effektiv skatt	30,79	2 593 827	1,13	47 543

Moderbolaget

	2023	2022
Skatt på årets resultat		
Aktuell skatt	-121	0
Totalt redovisad skatt	-121	0

Avstämning av effektiv skatt

	2023		2022	
	Procent	Belopp	Procent	Belopp
Redovisat resultat före skatt		945		125
Skatt enligt gällande skattesats	20,60	-195	20,60	-26
Under året utnyttjande av tidigare års underskottsavdrag vars skattevärde ej redovisats som tillgång		74		26
Redovisad effektiv skatt	12,80	-121	0,00	0

**Not 6 Datorprogram
Koncernen**

	2023-12-31	2022-12-31
Ingående anskaffningsvärden	2 519 267	2 519 267
Utgående ackumulerade anskaffningsvärden	2 519 267	2 519 267
Ingående avskrivningar	-2 065 000	-1 843 408
Årets avskrivningar	-221 592	-221 592
Utgående ackumulerade avskrivningar	-2 286 592	-2 065 000
Utgående redovisat värde	232 675	454 267

**Not 7 Förskott avseende immateriella anläggningstillgångar
Koncernen**

	2023-12-31	2022-12-31
Ingående anskaffningsvärden	0	0
Utbetalda förskott	31 817	0
Omklassificeringar	399 721	0
Utgående ackumulerade anskaffningsvärden	431 538	0
Utgående redovisat värde	431 538	0

**Not 8 Byggnader och mark
Koncernen**

	2023-12-31	2022-12-31
Ingående anskaffningsvärden	34 115 359	34 115 359
Utgående ackumulerade anskaffningsvärden	34 115 359	34 115 359
Ingående avskrivningar	-19 202 504	-17 904 751
Årets avskrivningar	-1 297 753	-1 297 753
Utgående ackumulerade avskrivningar	-20 500 257	-19 202 504
Utgående redovisat värde	13 615 102	14 912 855

**Not 9 Maskiner och andra tekniska anläggningar
Koncernen**

	2023-12-31	2022-12-31
Ingående anskaffningsvärden	10 634 382	10 634 382
Inköp	0	0
Försäljningar/utrangeringar	0	0
Utgående ackumulerade anskaffningsvärden	10 634 382	10 634 382
Ingående avskrivningar	-3 982 154	-2 900 704
Årets avskrivningar	-1 081 452	-1 081 450
Utgående ackumulerade avskrivningar	-5 063 606	-3 982 154
Utgående redovisat värde	5 570 776	6 652 228

Leasade maskiner

I posten Maskiner och andra tekniska anläggningar ingår produktionsmaskiner som nyttjas under finansiella leasingavtal med 7 020 000 kr (7 020 000 kr).

**Not 10 Inventarier, verktyg och installationer
Koncernen**

	2023-12-31	2022-12-31
Ingående anskaffningsvärden	6 353 611	6 353 611
Inköp	285 684	0
Försäljningar/utrangeringar	-299 452	0
Utgående ackumulerade anskaffningsvärden	6 339 843	6 353 611
Ingående avskrivningar	-5 664 683	-5 154 757
Försäljningar/utrangeringar	299 452	0
Årets avskrivningar	-389 194	-509 926
Utgående ackumulerade avskrivningar	-5 754 425	-5 664 683
Utgående redovisat värde	585 418	688 928

**Not 11 Andra långfristiga värdepappersinnehav
Koncernen**

	2023-12-31	2022-12-31
Ingående anskaffningsvärden	890 478	952 350
Inköp	0	0
Försäljningar	-88 070	-61 872
Utgående ackumulerade anskaffningsvärden	802 408	890 478
Utgående redovisat värde	802 408	890 478

**Not 12 Förutbetalda kostnader och upplupna intäkter
Koncernen**

	2023-12-31	2022-12-31
Förutbetald leasing	0	6 534
Upplupna intäkter	325 048	325 048
Förutbetalda kostnader	2 601 187	1 242 270
	2 926 235	1 573 852

**Not 13 Antal aktier och kvotvärde
Koncernen**

Namn	Antal aktier	Kvotvärde
Antal aktier	1 000	100
	1 000	

Moderbolaget

Namn	Antal aktier	Kvotvärde
Antal aktier	1 000	100
	1 000	

**Not 14 Uppskjuten skatteskuld
Koncernen**

	2023-12-31	2022-12-31
Belopp vid årets ingång	1 610 983	2 259 453
Årets avsättningar	42 638	40 437
Under året ianspråktaga belopp	-2 783 531	0
Under året återförda belopp	-456 290	-688 907
Belopp vid årets utgång	-1 586 200	1 610 983

Avser obeskattade reserver och leasing.

**Not 15 Avsättningar
Koncernen**

	2023-12-31	2022-12-31
Pensioner och liknande förpliktelser		
Belopp vid årets ingång	1 536 897	1 754 083
Årets avsättningar	0	0
Under året återförda belopp	-108 985	-217 186
	1 427 912	1 536 897

2024062832445

Not 16 Långfristiga skulder
Koncernen

	2023-12-31	2022-12-31
Skulder som förfaller inom 1 år från balansdagen	3 112 693	5 003 573
Skulder som förfaller mellan 2 och 5 år från balansdagen	5 796 975	9 909 668
Skulder som förfaller senare än 5 år från balansdagen	8 000 000	8 000 000
	16 909 668	22 913 241

Moderbolaget

	2023-12-31	2022-12-31
Skulder som förfaller inom 1 år från balansdagen	2 000 000	2 000 000
Skulder som förfaller inom 5 år från balansdagen	3 073 100	3 073 100
Skulder som förfaller senare än 5 år från balansdagen	0	0
	5 073 100	5 073 100

Not 17 Checkräkningskredit
Koncernen

	2023-12-31	2022-12-31
Beviljat belopp på checkräkningskredit uppgår till	15 000 000	18 000 000
Utnyttjad kredit uppgår till	8 178 274	1 705 198

Not 18 Eventualförpliktelser
Koncernen

	2023-12-31	2022-12-31
Borgensförbindelse till förmån för koncernbolag	40 750 000	50 935 683
	40 750 000	50 935 683

Moderbolaget

	2023-12-31	2022-12-31
Borgensförbindelse till förmån för koncernbolag	24 375 000	31 060 683
	24 375 000	31 060 683

**Not 19 Ställda säkerheter
Koncernen**

	2023-12-31	2022-12-31
För skulder till kreditinstitut:		
Företagsinteckning	19 200 000	22 200 000
Fastighetsinteckning	31 300 000	31 300 000
Belånade kundfordringar	3 555 337	4 135 622
Tillgångar som innehas med finansiell leasing	7 020 000	7 020 000
	61 075 337	64 655 622

**Not 20 Upplupna kostnader och förutbetalda intäkter
Koncernen**

	2023-12-31	2022-12-31
Upplupna semesterlöner och löner	3 747 107	3 558 162
Upplupna sociala avgifter	1 943 438	1 110 846
Övriga interimsskulder	3 321 583	1 383 119
	9 012 128	6 052 127

**Not 21 Justering för poster som inte ingår i kassaflödet
Koncernen**

	2023-12-31	2022-12-31
Avskrivningar	2 989 992	3 110 720
Utrangering anläggningstillgång	0	61 873
Avsättningar	-20 915	-217 186
Omräkningseffekter avseende finansiell leasing	-976 182	0
	1 992 895	2 955 407

**Not 22 Inköp och försäljning mellan koncernföretag
Moderbolaget**

Under året har inga koncerninterna inköp eller försäljningar ägt rum.

**Not 23 Andelar i koncernföretag
Moderbolaget**

	2023-12-31	2022-12-31
Ingående anskaffningsvärden	10 575 000	10 550 000
Inköp	0	25 000
Utgående ackumulerade anskaffningsvärden	10 575 000	10 575 000
Utgående redovisat värde	10 575 000	10 575 000

**Not 24 Specifikation andelar i koncernföretag
Moderbolaget**

Namn	Kapital- andel	Rösträtts- andel	Bokfört värde
ASR Service och Fastighets AB	100%	100%	10 550 000
Fastighets AB HGB Mörsaren Västra 2	100%	100%	25 000
			10 575 000

	Org.nr	Säte
ASR Service och Fastighets AB	556548-0687	Helsingborg
Nitator Stainless Steel AB	556434-6730	Helsingborg
Nitator Maskinförsäljning AB	556702-8591	Helsingborg
Nitator Stainless Group AB	556765-0311	Helsingborg
Fastighets AB HGB Mörsaren Västra 2	559409-1323	Helsingborg

**Not 25 Disposition av vinst eller förlust
Moderbolaget**

2023-12-31

Förslag till vinstdisposition

Styrelsen föreslår att till förfogande stående vinstmedel:

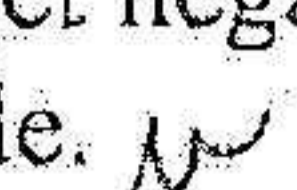
balanserad vinst	12 499 418
årets vinst	824
	12 500 242

disponeras så att	
i ny räkning överföres	12 500 242
	12 500 242

**Not 26 Väsentliga händelser efter räkenskapsårets slut
Koncernen**


De negativa effekterna relaterat till invasionen av Ukraina kan komma att påverka bolagen negativt beroende på den fortsatta utvecklingen men effekterna bedöms sannolikt vara begränsade.

Moderbolaget

De negativa effekterna relaterat till invasionen av Ukraina kan komma att påverka bolaget negativt beroende på den fortsatta utvecklingen men effekterna bedöms sannolikt vara begränsade. 


Resultat- och balansräkningen kommer att föreläggas på årsstämma för fastställelse.

Helsingborg 2024-04-22


Ann-Sofi Rasmusson

Vår revisionsberättelse har lämnats 2024-04-22

Öhrlings PricewaterhouseCoopers AB


My Lidén
Auktoriserad revisor

Revisionsberättelse

Till bolagsstämman i Råhagens Förvaltnings AB, org.nr 556658-9106

Rapport om årsredovisningen och koncernredovisningen

Uttalanden

Vi har utfört en revision av årsredovisningen och koncernredovisningen för Råhagens Förvaltnings AB för år 2023.

Enligt vår uppfattning har årsredovisningen och koncernredovisningen upprättats i enlighet med årsredovisningslagen och ger en i alla väsentliga avseenden rättvisande bild av moderbolagets och koncernens finansiella ställning per den 31 december 2023 och av dessas finansiella resultat och kassaflöde för året enligt årsredovisningslagen. Förvaltningsberättelsen är förenlig med årsredovisningens och koncernredovisningens övriga delar.

Vi tillstyrker därför att bolagsstämman fastställer resultaträkningen och balansräkningen för moderbolaget och koncernen.

Grund för uttalanden

Vi har utfört revisionen enligt International Standards on Auditing (ISA) och god revisions sed i Sverige. Vårt ansvar enligt dessa standarder beskrivs närmare i avsnittet Revisorns ansvar. Vi är oberoende i förhållande till moderbolaget och koncernen enligt god revisors sed i Sverige och har i övrigt fullgjort vårt yrkesetiska ansvar enligt dessa krav.

Vi anser att de revisionsbevis vi har inhämtat är tillräckliga och ändamålsenliga som grund för våra uttalanden.

Styrelsens ansvar

Det är styrelsen som har ansvaret för att årsredovisningen och koncernredovisningen upprättas och att de ger en rättvisande bild enligt årsredovisningslagen. Styrelsen ansvarar även för den interna kontroll som de bedömer är nödvändig för att upprätta en årsredovisning och koncernredovisning som inte innehåller några väsentliga felaktigheter, vare sig dessa beror på oegentligheter eller misstag.

Vid upprättandet av årsredovisningen och koncernredovisningen ansvarar styrelsen för bedömningen av bolagets och koncernens förmåga att fortsätta verksamheten. De upplyser, när så är tillämpligt, om förhållanden som kan påverka förmågan att fortsätta verksamheten och att använda antagandet om fortsatt drift. Antagandet om fortsatt drift tillämpas dock inte om styrelsen avser att likvidera bolaget, upphöra med verksamheten eller inte har något realistiskt alternativ till att göra något av detta.

Revisorns ansvar

Våra mål är att uppnå en rimlig grad av säkerhet om huruvida årsredovisningen och koncernredovisningen som helhet inte innehåller några väsentliga felaktigheter, vare sig dessa beror på oegentligheter eller misstag, och att lämna en revisionsberättelse som innehåller våra uttalanden. Rimlig säkerhet är en hög grad av säkerhet, men är ingen garanti för att en revision som utförs enligt ISA och god revisions sed i Sverige alltid kommer att upptäcka en väsentlig felaktighet om en sådan finns. Felaktigheter kan uppstå på grund av oegentligheter eller misstag och anses vara väsentliga om de enskilt eller tillsammans rimligen kan förväntas påverka de ekonomiska beslut som användare fattar med grund i årsredovisningen och koncernredovisningen.

En ytterligare beskrivning av vårt ansvar för revisionen av årsredovisningen och koncernredovisningen finns på Revisorsinspektionens webbplats: www.revisorsinspektionen.se/revisornsansvar. Denna beskrivning är en del av revisionsberättelsen.

Rapport om andra krav enligt lagar och andra författningar

Uttalanden

Utöver vår revision av årsredovisningen och koncernredovisningen har vi även utfört en revision av styrelsens förvaltning för Råhagens Förvaltnings AB för år 2023 samt av förslaget till dispositioner beträffande bolagets vinst eller förlust.

Vi tillstyrker att bolagsstämman disponerar vinsten enligt förslaget i förvaltningsberättelsen och beviljar styrelsens ledamot ansvarsfrihet för räkenskapsåret.

Grund för uttalanden

Vi har utfört revisionen enligt god revisions sed i Sverige. Vårt ansvar enligt denna beskrivs närmare i avsnittet Revisorns ansvar. Vi är oberoende i förhållande till moderbolaget och koncernen enligt god revisors sed i Sverige och har i övrigt fullgjort vårt yrkesetiska ansvar enligt dessa krav.

Vi anser att de revisionsbevis vi har inhämtat är tillräckliga och ändamålsenliga som grund för våra uttalanden.

Styrelsens ansvar

Det är styrelsen som har ansvaret för förslaget till dispositioner beträffande bolagets vinst eller förlust. Vid förslag till utdelning innefattar detta bland annat en bedömning av om utdelningen är försvarlig med hänsyn till de krav som bolagets och koncernens verksamhetsart, omfattning och risker ställer på storleken av moderbolagets och koncernens egna kapital, konsolideringsbehov, likviditet och ställning i övrigt.

Styrelsen ansvarar för bolagets organisation och förvaltningen av bolagets angelägenheter. Detta innefattar bland annat att fortlöpande bedöma bolagets och koncernens ekonomiska situation, och att tillse att bolagets organisation är utformad så att bokföringen, medelsförvaltningen och bolagets ekonomiska angelägenheter i övrigt kontrolleras på ett betryggande sätt.

Revisorns ansvar

Vårt mål beträffande revisionen av förvaltningen, och därmed vårt uttalande om ansvarsfrihet, är att inhämta revisionsbevis för att med en rimlig grad av säkerhet kunna bedöma om någon styrelseledamot i något väsentligt avseende:

- företagit någon åtgärd eller gjort sig skyldig till någon försummelse som kan föranleda ersättningsskyldighet mot bolaget, eller
- på något annat sätt handlat i strid med aktiebolagslagen, årsredovisningslagen eller bolagsordningen.

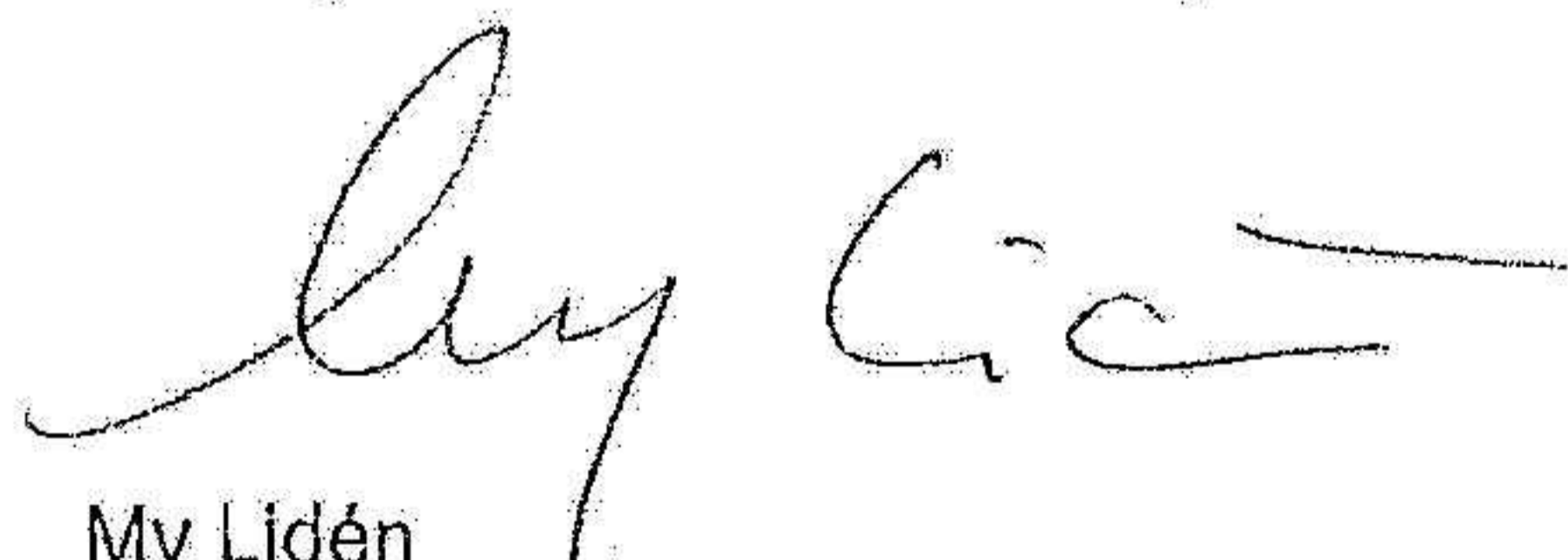
Vårt mål beträffande revisionen av förslaget till dispositioner av bolagets vinst eller förlust, och därmed vårt uttalande om detta, är att med rimlig grad av säkerhet bedöma om förslaget är förenligt med aktiebolagslagen.

Rimlig säkerhet är en hög grad av säkerhet, men ingen garanti för att en revision som utförs enligt god revisions sed i Sverige alltid kommer att upptäcka åtgärder eller försummelser som kan föranleda ersättningsskyldighet mot bolaget, eller att ett förslag till dispositioner av bolagets vinst eller förlust inte är förenligt med aktiebolagslagen.

En ytterligare beskrivning av vårt ansvar för revisionen av förvaltningen finns på Revisorsinspektionens webbplats: www.revisorsinspektionen.se/revisornsansvar. Denna beskrivning är en del av revisionsberättelsen.

Malmö den 22 april 2024

Öhrlings PricewaterhouseCoopers AB



My Lidén
Auktoriserad revisor